



# **Gemeinde Albeck**

**Sirnitz 1, 9571 Sirnitz**

# **RECHNUNGSABSCHLUSS 2021**



Textliche Erläuterungen



# Textliche Erläuterungen

gemäß § 54 Abs. 3 Kärntner Gemeindehaushaltsgesetz – K-GHG, LGBl. Nr. 80/2019, zuletzt in der Fassung LGBl. Nr. 66/2020, zum Rechnungsabschluss 2021

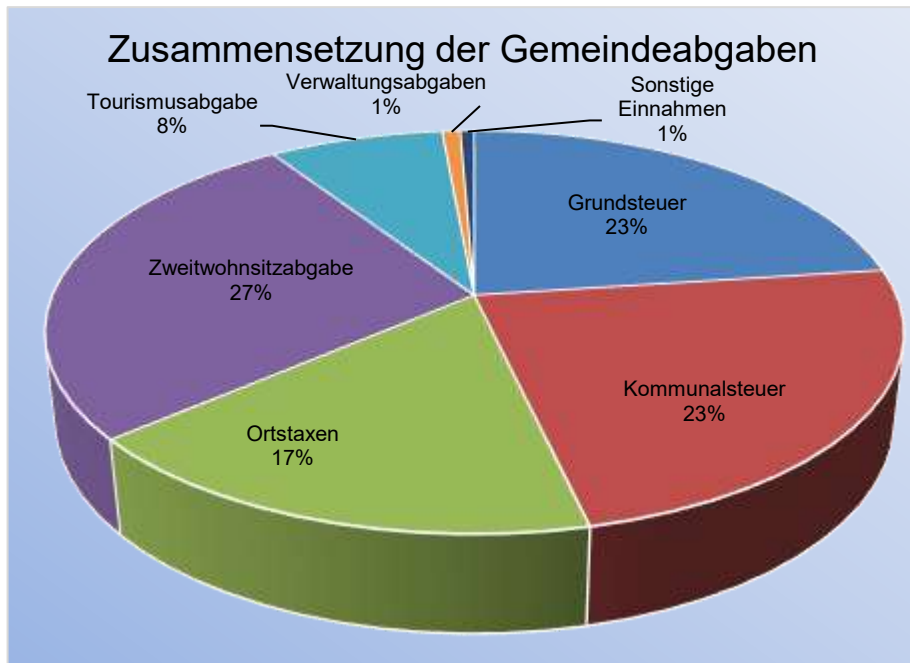
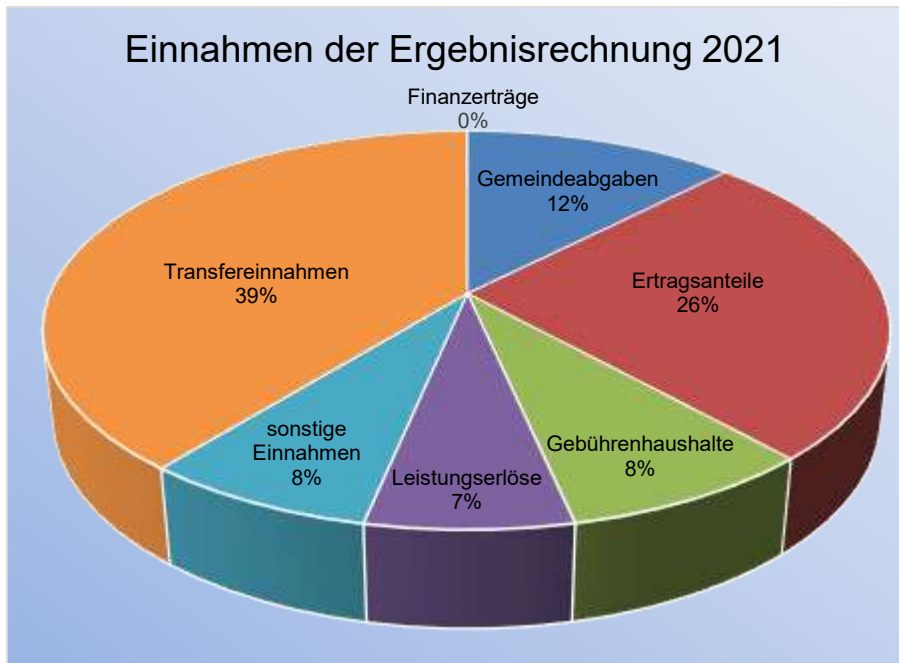
## **1. Umsetzung der mit dem Voranschlag 2021 verfolgten Ziele und Strategien:**

Der Voranschlag 2021 der Gemeinde Albeck und der 1.Nachtragsvoranschlag stand noch im Zeichen der Corona-Krise. Erfreulicherweise konnten jedoch die budgetierten Werte der wesentlichen Einnahmenquellen der Gemeinde Albeck im Bereich der Ertragsanteile und auch der Kommunalsteuer übertroffen werden. Obwohl versucht wurde auf die wesentlichen Prinzipien der Wirtschaftlichkeit, Zweckmäßigkeit und Sparsamkeit Bedacht zu nehmen, war es trotzdem nicht möglich einen ausgeglichenen Ergebnis- und Finanzierungshaushalt zu erreichen.

## **2. Beschreibung des Haushaltes:**

Wie bereits eingangs erwähnt, sind die Ertragsanteile im Jahr 2021 um € 132.332,89 im Gegensatz zum Jahr 2020 gestiegen, sodass die Einnahmen aus den Ertragsanteilen im Jahr 2021 € 915.716,23 betragen. Dies begründet sich zum einen im 2. Hilfspaket des Bundes, aus welchem die Gemeinden Vorschüsse erhalten haben, welche auch nicht mehr zurückbezahlt werden müssen und zum anderen aus der positiven wirtschaftlichen Entwicklung. Die Zweitwohnsitzabgabe hat sich im Gegensatz zum Vorjahr um rund € 29.400, die Grundsteuer um rund € 9.700 verringert. Dies wird damit begründet, dass nun die Nachverrechnung der Vorjahre von Seiten der Verwaltungsgemeinschaft Feldkirchen zum Großteil abgeschlossen sind. Erfreulicherweise konnten auch bei der Kommunalsteuer Mehreinnahmen in der Höhe von rund € 17.700 im Gegensatz zu 2020 verzeichnet werden. Ausgabenseitig wurde beim Personalaufwand der Voranschlag um € 22.214,06 überschritten. Begründet wird dies mit der Dotierung der Urlaubs- und Jubiläumsrückstellungen in der Höhe von € 20.532,83. Weiters wurde in ein Notstromaggregat für die Blackout vorsorge samt Elektroinstallation im Schulgebäude (€ 33.423,--) investiert. Hier wird von Seiten des LR Fellner ein Förderbetrag von € 21.125,00 gewährt, welcher im Jahr 2022 abgerufen wird. Für die Investitionen im Turnsaal und der Volksschule sowie den Ankauf eines neuen Spielgerätes für den Kinderspielplatz wurden rund € 29.500,-- aufgewendet. Auch für diese Investitionen werden erst im Jahr 2022 die

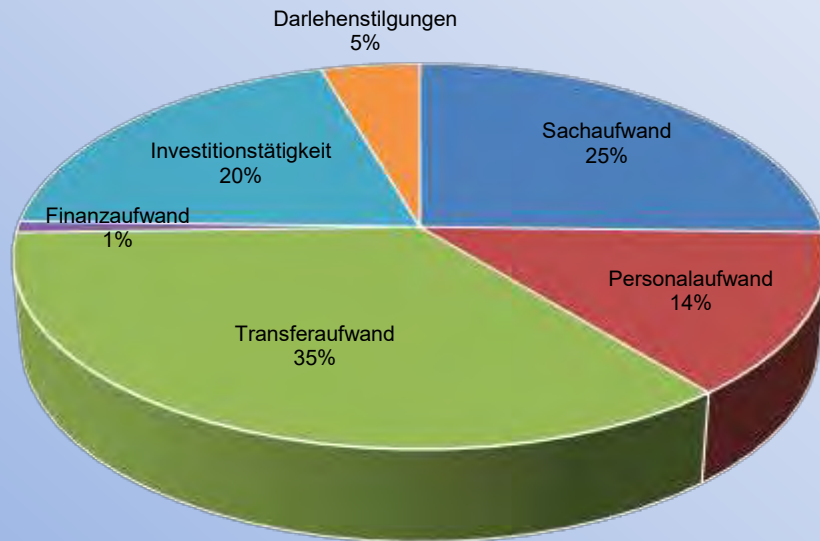
Fördermittel in der Höhe von € 29.500,00 abgerufen. In den untenstehenden Diagrammen ist ersichtlich, wie sich die einzelnen Einnahmen und Ausgaben der Gemeinde Albeck prozentuell verteilen und wie sich die gemeindeeigenen Abgaben zusammensetzen.



| Bezeichnung        | Einnahmen      | in %    |
|--------------------|----------------|---------|
| Gemeindeabgaben    | € 435.780,05   | 12,35%  |
| Ertragsanteile     | € 915.716,23   | 25,95%  |
| Gebührenhaushalte  | € 293.008,14   | 8,30%   |
| Leistungserlöse    | € 234.998,75   | 6,66%   |
| sonstige Einnahmen | € 265.550,32   | 7,53%   |
| Transfereinnahmen  | € 1.382.264,35 | 39,18%  |
| Finanzerträge      | € 920,77       | 0,03%   |
| Gesamtsumme        | € 3.528.238,61 | 100,00% |

| Bezeichnung         | Einnahmen    | in %    |
|---------------------|--------------|---------|
| Grundsteuer         | € 99.842,31  | 22,91%  |
| Kommunalsteuer      | € 102.318,01 | 23,48%  |
| Ortstaxen           | € 75.308,95  | 17,28%  |
| Zweitwohnsitzabgabe | € 117.844,00 | 27,04%  |
| Tourismusabgabe     | € 34.207,24  | 7,85%   |
| Verwaltungsabgaben  | € 3.560,50   | 0,82%   |
| Sonstige Einnahmen  | € 2.699,04   | 0,62%   |
| Gesamtsumme         | € 435.780,05 | 100,00% |

## Auszahlungen der Finanzierungsrechnung 2021



| Bezeichnung           | Auszahlung     | in %    |
|-----------------------|----------------|---------|
| Sachaufwand           | € 886.848,92   | 25,45%  |
| Personalaufwand       | € 476.681,23   | 13,68%  |
| Transferaufwand       | € 1.233.437,30 | 35,40%  |
| Finanzaufwand         | € 32.705,18    | 0,94%   |
| Investitionstätigkeit | € 696.169,10   | 19,98%  |
| Darlehenstilgungen    | € 158.919,86   | 4,56%   |
| Gesamtsumme           | € 3.484.761,59 | 100,00% |

## Gebührenhaushalte und kostendeckende Ansätze

| Gebührenhaushalte und kostendeckende Ansätze                |              | Ergebnishaushalt RA2021 |              | Finanzierungshaushalt RA2021 |
|---|--------------|-------------------------|--------------|------------------------------|
| Wirtschaftshof<br>820000                                    | Erträge      | € 127.885,01            | Einzahlungen | € 120.120,85                 |
|   | Aufwendungen | € 124.862,86            | Auszahlungen | € 119.913,99                 |
|   | Saldo 00     | € 3.022,15              | Saldo 5      | € 206,86                     |
| WVA Sirmitz<br>850000                                       | Erträge      | € 32.003,27             | Einzahlungen | € 33.941,66                  |
|   | Aufwendungen | € 32.003,27             | Auszahlungen | € 15.188,84                  |
|   | Saldo 00     | € -                     | Saldo 5      | € 18.752,82                  |
| WVA Hochrindl<br>850100                                     | Erträge      | € 82.814,07             | Einzahlungen | € 74.798,27                  |
|   | Aufwendungen | € 90.539,25             | Auszahlungen | € 95.802,65                  |
|   | Saldo 00     | -€ 7.725,18             | Saldo 5      | -€ 21.004,38                 |
| Abwasserbeseitigung<br>851000                               | Erträge      | € 407.263,53            | Einzahlungen | € 399.857,77                 |
|   | Aufwendungen | € 407.263,53            | Auszahlungen | € 323.466,04                 |
|   | Saldo 00     | € -                     | Saldo 5      | € 76.391,73                  |
| Müllbeseitigung<br>852000                                   | Erträge      | € 90.789,47             | Einzahlungen | € 91.345,34                  |
|   | Aufwendungen | € 89.693,83             | Auszahlungen | € 83.821,98                  |
|   | Saldo 00     | € 1.095,64              | Saldo 5      | € 7.523,36                   |
| Wohngebäude<br>Kirchplatz 9<br>853100                       | Erträge      | € 2.898,53              | Einzahlungen | € 559,21                     |
|   | Aufwendungen | € 980,34                | Auszahlungen | € 980,34                     |
|   | Saldo 00     | € 1.918,19              | Saldo 5      | -€ 421,13                    |
| Wohngebäude<br>Kirchplatz 3<br>853300                       | Erträge      | € 2.571,36              | Einzahlungen | € 2.541,45                   |
|   | Aufwendungen | € 2.490,93              | Auszahlungen | € 746,70                     |
|   | Saldo 00     | € 80,43                 | Saldo 5      | € 1.794,75                   |
| Tourismus<br>770000-771000<br>920/8341+ 8342 und<br>921/834 | Erträge      | € 245.324,56            | Einzahlungen | € 246.099,02                 |
|   | Aufwendungen | € 245.117,24            | Auszahlungen | € 235.482,73                 |
|   | Saldo 00     | € 207,32                | Saldo 5      | € 10.616,29                  |

Bei den Transferzahlungen, welche an das Land Kärnten und an die Verwaltungsgemeinschaft Feldkirchen abgeführt werden müssen, gab es zu der Erhöhung von € 54.674,23 im Jahr 2020 eine weitere Steigerung im Jahr 2021 von € 14.679,76, wie in der untenstehenden Tabelle ersichtlich ist.

| <b>Ansatz</b> | <b>Zweck</b>                                    | <b>RA 2021</b>      | <b>RA 2020</b>      | <b>Abweichung</b>  |
|---------------|---|---------------------|---------------------|--------------------|
| 1/000/7524    | Beitrag an den Bürgermeister Pensionsfonds      | € 1.088,33          | € 1.165,00          | -€ 76,67           |
| 1/012/7207    | Beitrag an die Verwaltungsgemeinschaft          | € 36.025,02         | € 37.014,61         | -€ 989,59          |
| 1/012/7543    | Beitrag an das Gemeindegemeinschaftszentrum     | € 858,60            | € 853,80            | € 4,80             |
| 1/080/7525    | Beitrag an den Pensionsfonds                    | € 87.884,17         | € 99.882,50         | -€ 11.998,33       |
| 1/091/7542    | Beitrag an die Kärntner Verwaltungsakademie     | € 1.340,04          | € 1.212,00          | € 128,04           |
| 1/163/7510    | Beitrag Stützpunktfeuerwehr                     | € 108,46            | € 110,00            | -€ 1,54            |
| 1/210/7513    | Beitrag sonderpädagogische Beratungszentren     | € 261,64            | € 274,04            | -€ 12,40           |
| 1/210/7522    | Schulgemeindeverbandsumlage                     | € 42.277,64         | € 42.748,16         | -€ 470,52          |
| 1/210/7541    | Beitrag an den Kärntner Schulbaufonds           | € 15.796,44         | € 16.034,28         | -€ 237,84          |
| 1/220/7515    | Schülerbeitragsbeitrag Berufsschulen            | € 795,93            | € 1.686,86          | -€ 890,93          |
| 1/249/7519    | Beitrag für die Kindertagesbetreuung            | € 27.094,40         | € 23.359,46         | € 3.734,94         |
| 1/411/7516    | Sozialhilfe                                     | € 308.206,89        | € 299.368,14        | € 8.838,75         |
| 1/510/7510    | Beitrag Sprengelärzte                           | € 2.468,99          | € 2.589,56          | -€ 120,57          |
| 1/530/75114   | Rettungsbeitrag                                 | € 9.899,40          | € 9.830,04          | € 69,36            |
| 1/560/75112   | Beitrag zum Betriebsabgang der Krankenanstalten | € 156.088,08        | € 151.785,96        | € 4.302,12         |
| 1/690/7545    | Beitrag an den Verkehrsverbund Kärnten          | € 6.495,04          | € 6.683,00          | -€ 187,96          |
| 1/930/75113   | Landesumlage                                    | € 56.538,16         | € 43.950,06         | € 12.588,10        |
|               | <b>Gesamtsumme</b>                              | <b>€ 753.227,23</b> | <b>€ 738.547,47</b> | <b>€ 14.679,76</b> |

Somit ist festzuhalten, dass die Transferverpflichtungen an das Land Kärnten und die Verwaltungsgemeinschaft sowie die Personalkosten zusammen rund € 1,23 Millionen betragen, welche als Fixkosten anzusehen sind. Dies ist mehr als ein Drittel der Auszahlungen des Finanzierungshaushaltes im Jahr 2021, welcher ein Volumen von € 3.484.761,59 umfasst. So standen für die restlichen Aufgabengebiete der Gemeinde Albeck rund 2,25 Millionen zur Verfügung, von welchen auch noch die Ausgaben aus den Gebührenhaushalten in Abzug zu bringen sind. Diese betragen im Jahr 2021 rund € 746.000,--. Somit verbleiben für die restlichen



Aufgabengebiete der Gemeinde Albeck wie Feuerwehr, Kindergarten, Volksschule, Gemeinde- u. Verbindungsstraßen etc. ein Betrag von rund € 1,50 Millionen.

Betreffend der WVA Hochrindl ist anzumerken, dass beim Abschluss des Gebührenhaushaltes ausschließlich der Ansatz 8501 herangezogen wurde. Die Investitionen der Bauabschnitte BA08, BA09 und BA10 wurden hier nicht eingerechnet. Werden diese noch berücksichtigt, ergibt sich in der Finanzierungsrechnung ein Minus in der Höhe von € 85.620,91. Aufgrund der weiteren Investitionen bei der WVA Hochrindl wird es erforderlich sein, die Ausgaben mittels Darlehen zu bedecken und den Wasserzins neu zu berechnen, um zukünftig die WVA Hochrindl wirtschaftlich führen zu können. Auch im Bereich der WVA Sirnitz ist in den kommenden Jahren eine Generalsanierung erforderlich. Auch hier gilt es jetzt schon eine entsprechende Finanzierung sicherzustellen.

Im Vergleich zum Voranschlag konnten die budgetierten Zahlen hinsichtlich des Ergebnishaushaltes verbessert werden. So ist das prognostizierte Minus in der Ergebnisrechnung von € -102.100,-- in einen positiven Betrag von € 79.219,03 verbessert worden. Dies begründet vor allem durch die Passivierung von Transferzahlungen im Bereich der Verbindungsstraßen per 01.01.2021. In der Finanzierungsrechnung hat sich im Gegensatz zum Voranschlag der negative Betrag von € -205.100,-- um € 48.336,80 auf einen Betrag von € -253.436,80 erhöht.

## **2.1 Wesentliche betragsmäßige Abweichungen zum Voranschlag im Allgemeinen:**

In den nachfolgenden Tabellen sind Ausgaben- und Einnahmenüberschreitungen aufgelistet, die eine Überziehung von mehr als € 1.500 gegenüber dem Voranschlag aufweisen. Ausgaben- und Einnahmenunterschreitungen sind nicht enthalten, da sämtliche Abweichungen ohnehin im Detailnachweis zur Ergebnis- und Finanzierungsrechnung extra ausgewiesen sind.

Einnahmenseitig gab es erfreulicherweise bei den gemeindeeigenen Abgaben (Ansatz 920) Mehreinnahmen von € 60.572,81 im Ergebnishaushalt. Im Finanzierungshaushalt gibt es Minus von € 26.163,81 wovon die Zahlung der Zweitwohnsitzabgabe von Seiten der Verwaltungsgemeinschaft erst im Jahr 2022 erfolgt ist (€ 82.991,20). Weiters gab es wesentliche Mehreinnahmen durch

Anschlussbeiträge im Wasser- und Kanalhaushalt. Auch die Ertragsanteile konnten im Gegensatz zum Voranschlag um € 38.916,23 übertroffen werden.

Ausgabenseitig wurden die Voranschlagsbeträge bei der Volksschule überschritten. Dies aufgrund von Investitionen im Turnsaal und der Anschaffung einer interaktiven Schultafel. Diese Kosten werden im Jahr 2022 mittels BZ a.R. (investive Maßnahmen) abgerechnet.

Aufgrund des Ankaufs eines neuen Viehtransporters und der Erhöhung der Tierzuchtförderung gibt es auch beim Ansatz 742 eine Überschreibung von € 9.543,42. Diese werden mit den Einnahmen aus den Ausleihgebühren in den kommenden Jahren ausgeglichen.

Durch die starken Schneefälle im Jahr 2021 gab es einen Mehraufwand bei der Schneeräumung (Ansatz 814) von € 15.076,32 (Gesamtkosten: € 112.563,85). Bei der WVA Hochrindl wurden Quellschutzgebiete und Quellen (€ 27.220,18) angekauft. Bei der ABA Sirnitz/Hochrindl wurden Investitionen in der Höhe von € 30.059,38 getätigt.

Die Begründung über die Überschreitung der Voranschlagsbeträge sind in den untenstehenden Tabellen ersichtlich.

## E I N N A H M E N

| Haushaltskonto  | Ansatzbezeichnung                           | Postbezeichnung   | RA 2021    | VA 2021   | Überschreitung | Begründung                                   |
|-----------------|---|---|------------|-----------|----------------|--|
| 2/010000+829000 | Zentralamt                                  | Sonstige Einnahmen  | 17.584,48  | 13.000,00 | 4.584,48       | Verwaltungskostenersatz<br>Tourismusabgaben  |
| 2/211000+810000 | Volksschulen                                | Leistungserlöse   | 12.721,20  | 10.000,00 | 2.721,20       | Nachmittagsbetreuung                         |
| 2/411000+861400 | Maßnahmen der allgemeinen Sozialhilfe       | Transfers von Ländern, Landesfonds und Landeskammern                            | 9.814,33   | 1.200,00  | 8.614,33       | Pflegeregress 2021                           |
| 2/441900+828000 | Corona-Krise 2020                           | Rückersätze von Aufwendungen  | 5.882,36   | 3.200,00  | 2.682,36       | Rückerstattung Massentests<br>Dezember 2020  |
| 2/480000+828000 | Allgemeine Wohnbauförderung                 | Rückersätze von Ausgaben  | 12.437,18  | 7.700,00  | 4.737,18       | Rückerstattung Kauttionen                    |
| 2/612000+829000 | Gemeindestraßen                             | Sonstige Erträge  | 6.860,05   | 0,00      | 6.860,05       | Geländer Dorfbichl-<br>Versicherungsleistung |
| 2/742000+828000 | Produktionsförderung                        | Rückersätze von Aufwendungen  | 7.500,00   | 0,00      | 7.500,00       | Viehtransporter - Förderungsbeitrag          |
| 2/771000+829000 | Maßnahmen zur Förderung des Fremdenverkehrs | Sonstige Einnahmen  | 35.804,03  | 3.000,00  | 32.804,03      | Rückerstattungen Tourismusverein             |
| 2/789400+861100 | Holzstraßenförderung                        | Transfers von Ländern, Landesfonds und Landeskammern                            | 4.200,00   | 2.500,00  | 1.700,00       | Nachzahlung für Förderprojekte               |
| 2/814000+828000 | Straßenreinigung                            | Rückersätze von Ausgaben  | 5.000,03   | 3.100,00  | 1.900,03       | Rückerstattung Schneeräumungskosten          |
| 2/820000+810209 | Wirtschaftshöfe                             | Erträge aus Leistungen - Wirtschaftshof Maschinen                               | 12.890,50  | 11.000,00 | 1.890,50       | Mehrleistung Arbeiter                        |
| 2/850000+307000 | WVA Sirnitz-Betriebe der Wasserversorgung   | Kapitaltransfers von privaten Haushalten  | 5.525,00   | 3.500,00  | 2.025,00       | Mehreinnahmen Anschlussbeiträge              |
| 2/850100+307000 | WVA Hochrindl-Betriebe der Wasserversorgung | Kapitaltransfers von privaten Haushalten  | 109.941,97 | 30.500,00 | 79.441,97      | Mehreinnahmen Anschlussbeiträge              |
| 2/850100+852200 | WVA Hochrindl-Betriebe der Wasserversorgung | Gebühren für die Benützung von Gemeindeeinrichtungen -<br>Bereitstellungsgebühr | 26.420,08  | 24.000,00 | 2.420,08       | Mehreinnahmen                                |
| 2/851000+307000 | Betriebe der Abwasserbeseitigung            | Kapitaltransfers von privaten Haushalten  | 104.529,74 | 53.400,00 | 51.129,74      | Mehreinnahmen Anschlussbeiträge              |

|                 |   |  |            |            |           |                          |
|-----------------|---|--|------------|------------|-----------|--------------------------|
| 2/851000+810209 | Betriebe der Abwasserbeseitigung                                    | Leistungserlöse Maschinen Kläranlage   | 3.848,30   | 2.000,00   | 1.848,30  | Mehrleistung Arbeiter    |
| 2/851000+829800 | Betriebe der Abwasserbeseitigung                                    | Inneres Darlehen von ARA für Grundkauf Hochrindl-Zentrum                     | 7.500,00   | 0,00       | 7.500,00  | kein VA-Betrag           |
| 2/851000+852200 | Betriebe der Abwasserbeseitigung                                    | Gebühren für die Benützung von Gemeindeeinrichtungen - Bereitstellungsgebühr | 73.636,11  | 65.000,00  | 8.636,11  | Mehreinnahmen            |
| 2/920000+831000 | Ausschließliche Gemeindeabgaben                                     | Grundsteuer von den Grundstücken   | 85.153,75  | 82.200,00  | 2.953,75  | Mehreinnahmen            |
| 2/920000+833000 | Ausschließliche Gemeindeabgaben                                     | Kommunalsteuer   | 102.318,01 | 75.000,00  | 27.318,01 | Mehreinnahmen            |
| 2/920000+834200 | Ausschließliche Gemeindeabgaben                                     | pauschalierte Ortstaxen  | 55.070,75  | 47.500,00  | 7.570,75  | Mehreinnahmen            |
| 2/920000+842000 | Ausschließliche Gemeindeabgaben                                     | Zweitwohnsitzabgabe  | 117.844,00 | 91.000,00  | 26.844,00 | Mehreinnahmen            |
| 2/925000+859000 | Ertragsanteile an gemeinschaftlichen Bundesabgaben                  | Ertragsanteile ohne Spielbankabgabe  | 915.716,23 | 876.800,00 | 38.916,23 | Mehreinnahmen            |
| 2/992000+829000 | Abgänge an Kassenausgaberesten und Ausfälle an Kasseneinnahmeresten | Sonstige Erträge   | 8.271,99   | 0,00       | 8.271,99  | Ausgleich Jagdpachtkonto |

## A U S G A B E N

| Haushaltskonto  | Ansatzbezeichnung                             | Postbezeichnung   | RA 2021    | VA 2021    | Überschreitung | Begründung   |
|-----------------|---|---|------------|------------|----------------|--|
| 1/010000-720109 | Zentralamt                                    | Kostenbeiträge Wirtschaftshof Arbeiter  | 2.460,00   | 800,00     | 1.660,00       | Herstellen Arbeitsplatz Lehrling                   |
| 1/010000-729000 | Zentralamt                                    | Sonstige Ausgaben   | 4.621,38   | 3.000,00   | 1.621,38       | Materialbedarf Arbeitsplatz Lehrling               |
| 1/163000-617000 | Freiwillige Feuerwehren                       | Instandhaltung von Fahrzeugen   | 3.110,17   | 1.500,00   | 1.610,17       | div. Reparaturen                                   |
| 1/180000-728000 | Zivilschutz                                   | Entgelte für sonstige Leistungen Gewerbetreibende, Firmen und juristischer Personen | 9.900,24   | 1.000,00   | 8.900,24       | Installation Notstromversorgung Volksschule        |
| 1/211000-042000 | Volksschulen                                  | Betriebsausstattung   | 20.250,73  | 1.000,00   | 19.250,73      | Anschaffungen Turnsaal u. interaktive Tafel        |
| 1/211000-511000 | Volksschulen                                  | Geldbezüge der Vertragsbediensteten in handwerklicher Verwendung                    | 25.724,70  | 24.000,00  | 1.724,70       | Mehraufwand wegen Pensionierung - Doppelanstellung |
| 1/211000-720109 | Volksschulen                                  | Kostenbeiträge Wirtschaftshof Arbeiter  | 8.184,00   | 2.500,00   | 5.684,00       | Mehraufwand Wirtschaftshof                         |
| 1/411000-751600 | Maßnahmen der allgemeinen Sozialhilfe         | Transfers an Länder, Landesfonds und Landesammern-Sozialhilfe Kopfquote             | 308.206,89 | 302.400,00 | 5.806,89       | Umbuchung Heizkostenzuschuss 50% Anteil            |
| 1/441902-728000 | Corona-Teststraße                             | Entgelte für sonstige Leistungen  | 23.589,87  | 15.000,00  | 8.589,87       | Ausgaben Teststraße                                |
| 1/480000-729000 | Allgemeine Wohnbauförderung                   | Sonstige Ausgaben Bewerbung Wohnung en  | 24.043,56  | 20.000,00  | 4.043,56       | Vermittlungsprovisionen Wohnungen                  |
| 1/480000-768000 | Allgemeine Wohnbauförderung                   | Sonstige laufende Transferzahlungen an private Haushalte (Kauttionen)               | 8.966,29   | 5.600,00   | 3.366,29       | Übernahme Kauttionen                               |
| 1/612000-050000 | Gemeindestraßen                               | Sonderanlagen   | 17.359,86  | 4.600,00   | 12.759,86      | Geländer Dorfbichl                                 |
| 1/616000-005000 | Sonstige Straßen und Wege                     | Anlagen zu Straßenbauten  | 3.495,74   | 0,00       | 3.495,74       | Ankauf Verkehrsspiegel                             |
| 1/616200-728000 | Widitscherstraße                              | Entgelte für sonstige Leistungen - Widitscherstraße                                 | 3.461,50   | 1.900,00   | 1.561,50       | Mehraufwand Schneeräumung                          |
| 1/742000-768000 | Produktionsförderung                          | Sonstige laufende Transferzahlungen an private Haushalte                            | 13.543,42  | 9.500,00   | 4.043,42       | Erhöhung Tierzuchtförderung                        |
| 1/742000-777000 | Produktionsförderung                          | Transfers an private Organisationen ohne Erwerbszweck                               | 22.000,00  | 16.500,00  | 5.500,00       | Ankauf Viehtransporter                             |
| 1/770000-700100 | Einrichtung zur Förderung des Fremdenverkehrs | Pachtzinse  | 7.850,59   | 6.000,00   | 1.850,59       | Erhöhung Loipenpacht                               |
| 1/771000-757010 | Maßnahmen zur Förderung des Fremdenverkehrs   | Lfd. Transferz. an priv. Organisationen ohne Erwerbszweck                           | 111.750,15 | 91.700,00  | 20.050,15      | Tourismusabgaben 2021                              |
| 1/789000-768000 | Sonstige Einrichtungen und Maßnahmen          | Sonstige Transfers an private Haushalte   | 4.000,00   | 0,00       | 4.000,00       | kein VA-Betrag - Unternehmerförderung              |

|                 |   |   |           |           |           |   |
|-----------------|---|---|-----------|-----------|-----------|---|
| 1/814000-459000 | Straßenreinigung                              | Wirtschaftsgüter des Umlaufvermögens                          | 16.039,32 | 9.800,00  | 6.239,32  | Mehraufwand Streusalz u. Streusplitt            |
| 1/814000-720109 | Straßenreinigung                              | Kostenbeiträge (Kostensätze) Wirtschaftshof Arbeiter          | 20.737,00 | 11.900,00 | 8.837,00  | Mehraufwand Schneeräumung                       |
| 1/814000-720209 | Straßenreinigung                              | Kostenbeiträge (Kostensätze) Wirtschaftshof Maschinen         | 3.739,95  | 900,00    | 2.839,95  | Mehraufwand Arbeiter                            |
| 1/815000-050000 | Park- und Gartenanlagen, Kinderspielplätze    | Sonderanlagen   | 9.096,66  | 0,00      | 9.096,66  | Ankauf Spielgerät                               |
| 1/815000-728000 | Park- und Gartenanlagen, Kinderspielplätze    | Entgelte für sonstige Leistungen                              | 3.630,43  | 2.000,00  | 1.630,43  | Mehraufwand                                     |
| 1/816000-619000 | Öffentliche Beleuchtung und öffentliche Uhren | Instandhaltung von Sonderanlagen                              | 4.389,78  | 500,00    | 3.889,78  | Reparatur Laternen -<br>Versicherungsleistung   |
| 1/831000-720109 | Freibäder                                     | Kostenbeiträge (Kostensätze) Wirtschaftshof Arbeiter          | 11.996,00 | 9.000,00  | 2.996,00  | Mehraufwand Arbeiter                            |
| 1/840000-001000 | Grundbesitz                                   | Unbebaute Grundstücke   | 96.035,87 | 94.000,00 | 2.035,87  | Grundkauf Adamigrundstück                       |
| 1/840000-710000 | Grundbesitz                                   | Öffentliche Abgaben ohne Gebühren gemäß FAG                   | 4.077,00  | 800,00    | 3.277,00  | Immobilienverkehrssteuer Verkauf<br>Lacknerhaus |
| 1/850100-001000 | WVA Hochrindl-Betriebe der Wasserversorgung   | Unbebaute Grundstücke   | 14.547,56 | 0,00      | 14.547,56 | Grundkauf Quellschutzgebiete                    |
| 1/850100-004000 | WVA Hochrindl-Betriebe der Wasserversorgung   | Wasser- und Abwasserbauten und -anlagen                       | 14.987,83 | 5.200,00  | 9.787,83  | Ablöse Kruckenquelle                            |
| 1/850100-764000 | WVA Hochrindl-Betriebe der Wasserversorgung   | Entschädigungen   | 3.655,58  | 0,00      | 3.655,58  | Quellschutzgebiete                              |
| 1/851000-020000 | Betriebe der Abwasserbeseitigung              | Maschinen und maschinelle Anlagen                             | 30.059,38 | 5.000,00  | 25.059,38 | Investitionen ARA                               |
| 1/851000-565000 | Betriebe der Abwasserbeseitigung              | Mehrleistungsvergütungen                                      | 5.108,22  | 2.000,00  | 3.108,22  | Auszahlung Überstunden                          |
| 1/851000-582000 | Betriebe der Abwasserbeseitigung              | Sonstige Dienstgeberbeiträge zur sozialen Sicherheit          | 8.821,33  | 7.300,00  | 1.521,33  | VA-Betrag zu gering berechnet                   |
| 1/851000-650700 | Betriebe der Abwasserbeseitigung              | Zinsen für Finanzschulden in Euro-Finanzunternehmen im Inland | 26.873,05 | 21.400,00 | 5.473,05  | Zinsen WWF Darlehen ARA                         |
| 1/930000-751130 | Landesumlage                                  | Transfers an Länder, Landesfonds und Landeskammern            | 56.538,16 | 54.300,00 | 2.238,16  | Erhöhung Ertragsanteile-Nachzahlung             |

## 2.2 Abschlussstand wesentlicher Maßnahmen im Besonderen:

Die Finanzierungsrechnung für das Jahr 2021 zeigt, dass im Bereich der investiven Einzelvorhaben Auszahlungen in der Höhe von € 586.400,42 und Einzahlungen in der Höhe von € 442.223,21 erfolgt sind. Diese Differenz ist damit begründet, dass die Mittel des Kommunalen Investitionsprogrammes (Sanierung Steinbrücke) bereits im Jahr 2020 überwiesen wurden und einige Fördermittel (Urhof Steiner) erst im Jahr 2022 einlagen werden. Weiters gibt es, wie bereits unter Punkt 2 erwähnt, einen Abgang bei den Investitionen der WVA Hochrindl.

Im Jahr 2022 werden einige Vorhaben weitergeführt. Dazu zählen die Bauabschnitte 08, 09 und 10 bei der WVA Hochrindl, Urhof Steiner Tourismusförderprojekt Hochrindl, Sanierung Verbindungsstraßen 2017-2019 und Sanierung Steinbrücke. Abgeschlossen werden konnte die Teilasphaltierung bei der IG Wippa mit einer Gesamtinvestition von € 77.316,--. Als neues investives Vorhaben wurde die Sanierung des Turnsaales aufgenommen. Weiters gilt es noch bereits durchgeführte Sanierungsmaßnahmen der BG Lamm und BG Steinbrücke-

Oberndorf mit einer ausstehenden Gesamtsumme von € 76.898,01 zu finanzieren. Als weiteres sonstiges Vorhaben wurde die IG Thörl geführt. Da hier jedoch kein Ausbau stattgefunden hat, wurde dieses Vorhaben im Jahr 2021 abgeschlossen und die KIG-Mittel € 12.600, -- zurückbezahlt. Weiters wurde beim ländlichen Wegenetz 2021 eine Summe von € 49.244,38 investiert. Diesen Ausgaben stehen Einnahmen von € 44.046,07 gegenüber. Somit verbleibt ein Abgang von € 5.198,31.

Weiterführende Informationen zu den investiven Maßnahmen sind im Detail dem Nachweis der Investitionstätigkeit und der Gesamtdarstellung der mehrjährigen investiven Einzelvorhaben zu entnehmen.

### 3. Ergebnis-, Finanzierungs- und Vermögensrechnung:

#### 3.1. Summe der Erträge und Aufwendungen der Ergebnisrechnung:

|                                   |                |
|-----------------------------------|----------------|
| Erträge:                          | € 3.541.172,60 |
| Aufwendungen:                     | € 3.435.221,03 |
| Entnahmen von Haushaltsrücklagen: | € 136.926,57   |
| Zuweisung an Haushaltsrücklagen:  | € 163.659,11   |

---

|  |             |
|--|-------------|
| Nettoergebnis nach Haushaltsrücklagen: | € 79.219,03 |
|--|-------------|

#### 3.2. Summe der Einzahlungen und Auszahlungen (voranschlagswirksam) der Finanzierungsrechnung:

|   |                |
|---|----------------|
| Einzahlungen:                                     | € 3.231.324,79 |
| Auszahlungen:                                     | € 3.484.761,59 |
| Geldfluss aus der voranschlagswirksamen Gebarung: | € - 253.436,80 |

#### 3.3. Summe der Einzahlungen und Auszahlungen (nicht voranschlagswirksam) der Finanzierungsrechnung:

|               |              |
|---------------|--------------|
| Einzahlungen: | € 983.943,39 |
| Auszahlungen: | € 925.344,24 |

Geldfluss aus der nicht voranschlagswirksamen Gebarung: € 58.599,15

**3.4. Veränderung an Liquiden Mitteln:**

|                                |                |
|--------------------------------|----------------|
| Anfangsbestand liquide Mittel: | € 1.034.837,34 |
| Endbestand liquide Mittel:     | € 839.999,69   |
| davon Zahlungsmittelreserven   | € 815.043,50   |

**3.5. Analyse des Ergebnis- und Finanzierungshaushaltes:**

Im Vergleich zum Budget 2021 wurde der Ergebnishaushalt erfreulicherweise mit einem positiven Ergebnis abgeschlossen. So wurde der im Budget veranschlagte Abgang von € 102.100, -- in ein positives Ergebnis von € 79.219,03 umgewandelt. Im Finanzierungshaushalt wurde der budgetierte Abgang von € 205.100,-- um € 48.336,80 auf gesamt € 253.436,80 erhöht. In diesen Ergebnissen sind die Gebührenhaushalte inbegriffen. Werden diese herausgerechnet, erhöht sich das Plus im Ergebnishaushalt auf € 80.827,80 und im Finanzierungshaushalt erhöht sich das negative Ergebnis auf € 272.064,28.

Im Ergebnishaushalt schlägt sich die Abschreibung für Sachanlagen stark zu Buche. Diese betrug im Jahr 2021 € 763.613,40, die Auflösung aus Investitionszuschüssen € 596.512,61, sodass schlussendlich der Ergebnishaushalt mit € 167.100,79 belastet wurde. Die größte Abschreibungsposition bereinigt um die Investitionszuschüsse sind dabei die Gemeinde- und Verbindungsstraßen mit € 87.766,59. Im Bereich der Verbindungsstraßen konnte in der Jahresrechnung 2021 nach Rücksprache mit der Aufsichtsbehörde ein Betrag von € 1.202.552,96 als Transferzahlungen passiviert werden. Dies wird damit begründet, dass einige Straßenzüge im Vermögen der Gemeinde Albeck nicht von dieser errichtet wurden, allerdings nachfolgend ins Eigentum der Gemeinde Albeck übernommen/übertragen worden sind. Hier gab es von Seiten der Gemeinde Albeck keine Investitionen und folgedessen auch keine Transferzahlungen. Daher konnte mit der Jahresrechnung 2021 die Abschreibung bei den Gemeinde- u. Verbindungsstraßen um rund € 275.000,-- verringert werden.

Das negative Ergebnis im Finanzierungshaushalt resultiert aus den Investitionen im Jahr 2021, für welche bereits ein Teil der Fördermittel im Jahr 2020 geflossen sind sowie für noch ausstehende Fördermittel und Bedarfswweisungsmittel. Auch sind hier die Investitionen der WVA Hochrindl eingerechnet.

In der operativen Gebarung ergibt das Ergebnis im Finanzierungshaushalt einen positiven Betrag von € 151.189,94. Die investive Gebarung des Finanzierungshaushaltes weist einen negativen Betrag von € 251.230,13 auf. Für die Tilgung von Finanzschulden wurden € 153.396,61 aufgewendet.

### 3.6. Vermögensrechnung:

|                                  |                 |
|----------------------------------|-----------------|
| Summe AKTIVA:                    | € 14.391.817,52 |
| Summe PASSIVA:                   | € 14.391.817,52 |
| Nettovermögen (Ausgleichsposten) | € 3.555.382,35  |

### 3.7. Analyse des Vermögenshaushaltes:

Wie aus der obigen Darstellung ersichtlich, beträgt die Bilanzsumme zum 31.12.2021 € 14.391.817,52. Das ist eine Veränderung gegenüber dem Vorjahr von € -5.262,25

#### Betrachtung der AKTIVA:

- Die immateriellen Vermögenswerte (Kommunalsoftware k5) belaufen sich per 31.12.2021 auf € 7.581,17.
- Das Sachanlagevermögen beträgt € 12.254.976,31 und ist die größte Position der Aktiva. Die Veränderung im Gegensatz zum Vorjahr von € -16.936,65 ist dadurch erklärbar, dass die Abschreibung höher als die investierte Summe im Jahr 2021 war. Die geleisteten Anzahlungen für Anlagen im Bau setzen sich aus dem BA08 (digitaler Leitungskataster) und BA10 (Erweiterung/Erneuerung Wasserleitungsnetz und Fernleittechnik) der WVA Hochrindl, Urhof Steiner und der Sanierung des Turnsaales im Volksschulgebäude zusammen.
- Bei der Beteiligung an verbundenen Unternehmen wurde die Beteiligung an der OTI Albeck KG um € 5.423,00 im Gegensatz zum Vorjahr aufgewertet. Unter den sonstigen Beteiligungen konnte die Beteiligung der Tourismusregion Nockberge GmbH um € 3.128,91 aufgewertet werden.
- Die langfristigen Forderungen haben sich um € 68.105,93 reduziert. Dies resultiert aus den Zahlungen der KPC-Umweltförderungen und aus der Abstattung der Regionalfondsdarlehen mit Bedarfszuweisungsmitteln.
- Die kurzfristigen Forderungen haben sich um € 238.609,97 erhöht, da Kundenforderungen, welche im Jahr 2021 eingebucht wurden, bis zum 31.12.2021 noch nicht beglichen waren. Der Hauptanteil betrifft die Wasser- u. Kanalanschlussgebühren. Hier ist auch der Jagdpachtzins enthalten.
- Die liquiden Mittel haben sich im Gegensatz zum Vorjahr um 159.800,28 verringert. Dies ist vorrangig durch die Investitionen im Jahr 2021 und mit der Entnahme von Haushaltsrücklagen für die WVA Hochrindl und den Ankauf der Adamgrundstück (Rücklage Kirchplatz 9) zu erklären. Weiters ist noch die Abrufung von Bedarfszuweisungsmitteln vom Urhof Steiner (€ 25.000) sowie der Investiven Maßnahmen und der Blackoutvorsorge (€ 50.600,--) ausständig. Auch die Fördermittel der Region:Mitte betreffend Urhof Steiner sind zum 31.12.2021 noch nicht eingelangt.

#### Betrachtung der PASSIVA:

- Der Saldo der Eröffnungsbilanz hat sich um € -1.202.552,96 verändert. Dies resultiert aus der Passivierung von Transferzahlungen im Bereich der Verbindungsstraßen wie bereits unter Punkt 3.5 erläutert.

- Das kumulierte Nettoergebnis weist ein Plus in der Höhe von € 79.219,03 auf. In diesem Nettoergebnis sind auch die Kapitalausgleichskonten enthalten. Auf diese Ausgleichskonten wurden die aus der Ergebnisrechnung 2021 erzielten Jahresgewinne bzw. – verluste des jeweiligen Haushaltes umgebucht. Per 31.12.2021 gibt es folgende Stände:

| Konto  | Bezeichnung                                | Stand per 01.01.2021 | Veränderung      | Stand per 31.12.2021 |
|--------|--|----------------------|------------------|----------------------|
| 931920 | Kapitalausgleichskonto – Wirtschaftshof    | -13.081,67           | 3.022,15         | -10.059,52           |
| 931930 | Kapitalausgleichskonto – WVA Sirnitz       | 0,00                 | 0,00             | 0,00                 |
| 931931 | Kapitalausgleichskonto – WVA Hochrindl     | -7.962,96            | -7.725,18        | -15.688,14           |
| 931940 | Kapitalausgleichskonto – ARA Sirnitz       | 24.272,19            | 0,00             | 24.272,19            |
| 931950 | Kapitalausgleichskonto – Müllbeseitigung   | 0,00                 | 1.095,64         | 1.095,64             |
| 931960 | Kapitalausgleichskonto – Kirchplatz 3      | 0,00                 | 80,43            | 80,43                |
| 931961 | Kapitalausgleichskonto – Kirchplatz 9      | -1.918,19            | 1.918,19         | 0,00                 |
| 931970 | Kapitalausgleichskonto – Tourismus         | -7.334,95            | 207,32           | -7.127,63            |
|        | <b>Gesamtsumme Kapitalausgleichskonten</b> | <b>-6.025,58</b>     | <b>-1.401,45</b> | <b>-7.427,03</b>     |

- Die Haushaltsrücklagen haben sich um € 26.732,54 erhöht. In diesem Betrag sind die gewährten Inneren Darlehen in der Höhe von € 257.000,-- beinhaltet. Weiters setzt sich dieser Betrag mit den Rücklagenzuführungen- und entnahmen im Jahr 2022 (€ 76.366,65) zusammen.
- Bei der Neubewertungsrücklage gibt es eine Aufwertung von € 8.551,91 aufgrund der Beteiligungen an der OTI Albeck KG und der Tourismusregion Nockberge GmbH.
- Die Investitionszuschüsse sind Zuschüsse zu Projekten und investiven Maßnahmen, die die Gemeinde Albeck von Dritten erhalten hat und welche entsprechend der Nutzungsdauer aufgelöst werden. Hier resultiert die Steigerung von € 1.081.545,20 vorrangig aus der Passivierung bei den Verbindungsstraßen wie im Punkt 3.5 erläutert.
- Die langfristigen Finanzschulden haben sich um € 153.396,61 verringert. Hier wurde auch die letzte Rate des Regionalfondsdarlehens für die Sanierung der Gemeinde- und Verbindungsstraßen 2016 (€ 16.987,77) bezahlt. Die Tilgungen beziehen sich auf die ABA Albeck/Sirnitz mit € 127.038,25 und die WVA Hochrindl € 9.370,59.
- Bei den langfristigen Rückstellungen gab es bei den Jubiläumsumwendungen aufgrund einer Neuaufnahme eine Nachbuchung von € 27.669,88.
- Die kurzfristigen Finanzschulden betragen € 35.037,37. Dies resultiert aus dem negativen Kontostand des Giro-Kontos zum 31.12.2021.
- Die kurzfristigen Verbindlichkeiten sind um € 88.215,45 gestiegen. Dies ergibt sich aus Rechnungen und Gutschriften, welche im Jahr 2021 eingebucht, allerdings erst im Jahr 2022 zahlungswirksam wurden.



- Bei den kurzfristigen Rückstellungen gab es eine Reduktion von € 9.571,04. Dies ist auf den Urlaubs- und Stundenabbau im Jahr 2021 aller Bediensteten zurückzuführen.

### **3.8. Stand und Entwicklung des Gemeindevermögens und der Finanzschulden:**

Das Gesamtvermögen der Gemeinde Albeck hat sich im Vergleich zum Vorjahr um € 5.262,25 vermindert und liegt nun bei € 14.391.817,52. Der Vermögensrückgang lässt sich zum Großteil auf die Abschreibung zurückführen, da diese höher als die getätigten Investitionen waren.

Der Darlehensstand der Gemeinde Albeck beträgt € 1.448.775,69 per 31.12.2021. Davon entfallen auf die Wasserwirtschaftsdarlehen € 680.548,28, Abwasserbeseitigung € 450.859,18 und auf die WVA Hochrindl € 317.368,23. Im Gegensatz zum Vorjahr haben sich die Finanzschulden um € 153.396,61 verringert.

Der Stand der übernommenen Haftungen der OTI Albeck KG hat sich im Gegensatz zum Vorjahr um € 281.319,36 erhöht. Dies begründet sich mit dem Ankauf des Objektes Sirnitz 5 und der Zuzählung eines Darlehens in der Höhe von € 300.000,--. Somit beträgt die Haftung zum 31.12.2021 € 489.162,76.

Der Leasingaufwand für das Operating Leasing der Kopierer im Zentralamt und in der Volksschule betrug im Jahr 2021 € 579,01. Mit 31.12.2021 gibt es keinen Leasingaufwand mehr.

## **4. Dokumentation der verwendeten Bewertungsmethoden und Abweichungen von der Nutzungsdauertabelle gemäß Anlage 7 VRV 2015**

Die VRV 2015 sieht den sogenannten Drei-Komponenten-Haushalt vor. So gibt es neben dem Finanzierungs- und Ergebnishaushalt auch einen Vermögenshaushalt. Auf Grund dieser Tatsache war es notwendig, die Vermögenswerte der Gemeinde Albeck entsprechend zu erfassen und zu bewerten.

Die Erfassung der Vermögenswerte wurde unter Berücksichtigung der Verwaltungsökonomie vorgenommen, das heißt, die Kosten der Wertermittlung (die Beschaffung verlässlicher Unterlagen etc.) erfolgte im verhältnismäßigen Aufwand zum voraussichtlichen Wert des Vermögensgegenstandes.

Grundsätzlich wurde jeder Vermögenswert, welcher sich im wirtschaftlichen Eigentum der Gemeinde Albeck befindet, für sich einzeln erfasst und bewertet. Bei Vermögensgegenständen, die mit Investitionszuschüssen angeschafft bzw. hergestellt wurden, sind diese Investitionszuschüsse (Kapitaltransfers) entsprechend der Nutzungsdauer des Vermögensgegenstandes erfasst worden, damit diese in weiterer Folge entsprechend abgeschrieben werden können. Grundsätzlich wurden, dort wo es möglich war, die

Vermögensgegenstände mit den fortgeschriebenen Anschaffungs- oder Herstellungskosten bewertet. Das bedeutet, die Anschaffungs- bzw. Herstellungskosten wurden um die bereits angefallene kumulierte Abschreibung reduziert.

Die Grundstücke wurden, sofern noch Unterlagen vorhanden waren, nach Möglichkeit zu den tatsächlichen Anschaffungskosten bewertet. Für viele Grundstücke wären die Anschaffungskosten nicht oder nur mit großem Aufwand zu ermitteln gewesen, sodass die Bewertung nach einer plausiblen internen Wertfeststellung oder mittels Schätzwertverfahrens (zB. Grundstücksrasterverfahren, Immobilienpreisindex) erfolgte. Grundstücke für Straßenbauten, die dem öffentlichen Gut angehören und dadurch nur beschränkt nutzbar sind, wurden aus verwaltungsökonomischen Gründen pauschal mit einem Quadratmeterpreis von € 0,61 bewertet. Die Grundstücke wurden getrennt von den sich auf diesen Grundstücken befindlichen Sachanlagen (Gebäude, Straßen, Kinderspielplätze etc.) erfasst, da Grundstücke auch keiner planmäßigen Abschreibung unterliegen.

Bei den Gemeinde- und Verbindungsstraßen wurden die Straßen mit der Decke, der Tragschicht und dem Unterbau als eine Einheit bewertet. Es wurde lediglich zwischen unbefestigten und befestigten Straßenbauten unterschieden. Des Weiteren wurden diese unter Heranziehung des durchschnittlichen Wiederbeschaffungspreises je m<sup>2</sup> Straße bewertet. Damit man ein möglichst getreues Bild der Vermögenslage der Gemeindestraßen bekommt, war es darüber hinaus notwendig, bei der Bewertung des Straßenkörpers die Straßen mit Hilfe eines Straßenzustandskatasters, welcher den tatsächlichen technischen Wert der Straßen berücksichtigt, miteinfließen zu lassen. Das heißt, der durchschnittliche Wiederbeschaffungswert pro Quadratmeter wurde um einen Abschlag in Prozent vermindert. Bei der Erfassung der Brücken wurde ebenfalls zwischen Holz- und Massivbaubrücken unterschieden, für diese wiederum der durchschnittliche Wiederbeschaffungswert herangezogen und die Brücken in weiterer Folge entsprechend des Zustandes mit einem Abschlag versehen.

Die Gebäude wurden grundsätzlich nach den fortgeschriebenen Anschaffungs- oder Herstellungskosten bewertet. Bei Gebäuden, bei denen keine verlässlichen Grundlagen bzw. Daten vorhanden waren, wurde unter Heranziehung von durchschnittlichen Wiederbeschaffungspreisen für dieses bestimmt funktional genutzte Gebäude der Wert ermittelt. Ebenfalls ausschlaggebend war der Zeitpunkt der Inbetriebnahme, um - mit Hilfe des Baupreisindexes - näherungsweise die fortgeschriebenen Anschaffungs- oder Herstellungskosten zu bestimmen.

Die Wasserbauten wurden ebenfalls mit den fortgeschriebenen Anschaffungs- oder Herstellungskosten bewertet.

Fahrzeuge und Maschinen wurden zu den fortgeschriebenen Anschaffungs- oder Herstellungskosten bewertet, wobei bei Fahrzeugen zusätzlich nach dem Prinzip der Sachgesamtheit vorangegangen wurde, sodass etwaige Zusatzausstattungen (beispielsweise bei Kommunalfahrzeugen) mit dem Fahrzeug in Gesamtheit bewertet wurden.

In selbiger Art und Weise sind die Amts-, Betriebs- und Geschäftsausstattungen einer Bewertung zugeführt worden. Gegenstände, welche die gleiche Nutzungsdauer aufweisen und üblicherweise zusammen genutzt werden, wurden zu einer Sachanlage zusammengefasst. Abweichungen von der Nutzungsdauertabelle gemäß § 19 Abs. 10 VRV 2015 wurden aufgrund des

Informationsschreibens vom Amt der Kärntner Landesregierung, Abteilung 3-Gemeinden, vom 16.Jänner 2019, Zahl: 03-ALL-709/19-2018 vorgenommen. Diese Abweichungen zur Nutzungsdauertabelle sind aus der Beilage zum Rechnungsabschluss „Nachweis Vermögen mit abgeänderter Nutzungsdauer“ ersichtlich.



Nachweis der liquiden Mittel (Kassenbestand)



| ZW   | MVAG | Konto  | Bezeichnung                         | IBAN                     | Stand<br>31.12.2020 | Einzahlungen<br>2021 | Auszahlungen<br>2021 | Stand<br>31.12.2021 | Auszug Nr. | Datum      |
|------|------|--------|-------------------------------------|--------------------------|---------------------|----------------------|----------------------|---------------------|------------|------------|
| 1    | 1151 | 200100 | Gemeindekasse                       |                          | 1.190,63            | 62.035,30            | 61.772,44            | 1.453,49            |            |            |
|      |      |        | <b>Bar</b>                          |                          | <b>1.190,63</b>     | <b>62.035,30</b>     | <b>61.772,44</b>     | <b>1.453,49</b>     |            |            |
| 2    | 1511 | 210002 | Girokonto - RB                      | AT12 3947 5000 0190 0455 | 192.211,50          | 3.219.215,61         | 3.446.464,48         | -35.037,37          |            |            |
| 3    | 1151 | 210012 | Girokonto - PSK                     | AT77 6000 0000 0112 4741 | 2.365,15            | 815,86               | 3.181,01             | 0,00                | 3          | 20.01.2021 |
|      |      |        | <b>Bankkonto</b>                    |                          | <b>194.576,65</b>   | <b>3.220.031,47</b>  | <b>3.449.645,49</b>  | <b>-35.037,37</b>   |            |            |
| SP1  | 1151 | 220100 | Bankgarantie HJS Nockhütten GmbH    | AT36 2070 2000 1001 1229 | 7.980,00            | 0,00                 | 7.980,00             | 0,00                |            |            |
| SP2  | 1151 | 220101 | Kautions Mietwohnung Kirchplatz 3   | AT67 3947 5000 3194 2014 | 560,03              | 0,00                 | 560,03               | 0,00                |            |            |
| SP3  | 1151 | 220110 | Bankgarantie HJS Nockhütten GmbH    | AT36 2070 2000 1001 1229 | 0,00                | 7.980,00             | 0,00                 | 7.980,00            |            |            |
| SP4  | 1151 | 220120 | Kautions Mietwohnung Kirchplatz     | AT67 3947 5000 3194 2014 | 0,00                | 560,08               | 0,01                 | 560,07              |            |            |
| SP5  | 1151 | 220130 | Bebauungsverpflichtung Pz.1249/23   | AT46 3900 0000 3273 9294 | 0,00                | 10.000,00            | 0,00                 | 10.000,00           |            |            |
| SP6  | 1151 | 220140 | Bebauungsverpflichtung Pz. 1249/24  | AT68 3900 0000 3273 9286 | 0,00                | 10.000,00            | 0,00                 | 10.000,00           |            |            |
| SP7  | 1151 | 220150 | Bebauungsverpflichtung Pz.1249/22   | AT98 3900 0000 3273 9328 | 0,00                | 10.000,00            | 0,00                 | 10.000,00           |            |            |
| SP8  | 1151 | 220160 | Bebauungsverpflichtung Pz.1249/25   | AT76 3900 0000 3273 9336 | 0,00                | 10.000,00            | 0,00                 | 10.000,00           |            |            |
| SP9  | 1151 | 220170 | Bebauungsverpflichtung Pz. 1249/26  | AT54 3900 0000 3273 9344 | 0,00                | 10.000,00            | 0,00                 | 10.000,00           |            |            |
|      |      |        | <b>Sparbuch</b>                     |                          | <b>8.540,03</b>     | <b>58.540,08</b>     | <b>8.540,04</b>      | <b>58.540,07</b>    |            |            |
| 9    | 1151 | 906000 | Verrechnung                         |                          | 0,00                | 815.409,16           | 815.409,16           | 0,00                |            |            |
|      |      |        | <b>Verrechnung</b>                  |                          | <b>0,00</b>         | <b>815.409,16</b>    | <b>815.409,16</b>    | <b>0,00</b>         |            |            |
| RL1  | 1152 | 294001 | Feuerwehrrücklage                   | AT43 3947 5000 3192 9060 | 743,25              | 0,93                 | 0,23                 | 743,95              |            |            |
| RL2  | 1152 | 294002 | Fremdenverkehrsrücklage             | AT26 3947 5000 3190 2497 | 3.469,10            | 4,34                 | 1,09                 | 3.472,35            |            |            |
| RL3  | 1152 | 294003 | Wasserleitung Sirnitz               | AT47 3947 5000 3190 2216 | 28.972,23           | 9.005,65             | 11,19                | 37.966,69           |            |            |
| RL4  | 1152 | 294004 | Wasserleitung Hochrindl             | AT21 3947 5000 3191 0250 | 27.451,05           | 6,61                 | 27.442,70            | 14,96               |            |            |
| RL6  | 1152 | 294006 | Müllbeseitigungsrücklage            | AT45 3947 5000 3190 7199 | 57.604,95           | 6.201,83             | 19,46                | 63.787,32           |            |            |
| RL7  | 1152 | 294007 | Wirtschaftshofrücklage              | AT98 3947 5000 3191 8758 | 1.877,65            | 2,35                 | 0,59                 | 1.879,41            |            |            |
| RL8  | 1152 | 294008 | Wohnhausrücklage Kirchplatz 9       | AT49 3947 5000 3191 1589 | 22.871,50           | 0,00                 | 22.871,50            | 0,00                |            |            |
| RL9  | 1152 | 294009 | ARA Sirnitz - Rücklage              | AT65 3947 5000 3190 9070 | 301.870,18          | 15.724,07            | 31.769,40            | 285.824,85          |            |            |
| RL10 | 1152 | 294010 | Müllbeseitigung Verbandsanteile     | AT13 3947 5000 3193 1249 | 29.915,25           | 28,23                | 7,06                 | 29.936,42           |            |            |
| RL12 | 1152 | 294012 | ABA Albeck Sirnitz-Hochrindl Rückz. | AT98 3947 5000 3193 6800 | 290.419,76          | 32.155,00            | 113,75               | 322.461,01          |            |            |
| RL13 | 1152 | 294013 | Kassiermüllner Weg                  | AT61 3947 5000 3193 9309 | 10,04               | 0,01                 | 0,00                 | 10,05               |            |            |
| RL14 | 1152 | 294014 | Widitscher Straße                   | AT39 3947 5000 3193 9317 | 10,08               | 0,01                 | 0,00                 | 10,09               |            |            |
| RL15 | 1152 | 294015 | St.Ruprechter Weg                   | AT92 3947 5000 3193 9333 | 116,78              | 0,06                 | 0,02                 | 116,82              |            |            |
| RL16 | 1152 | 294016 | Possacher Weg                       | AT17 3947 5000 3193 9325 | 97,61               | 0,05                 | 0,01                 | 97,65               |            |            |
| 18   | 1152 | 294018 | Bebauungsverpflichtung Almdorf-Tate |                          | 65.100,60           | 6,51                 | 1,63                 | 65.105,48           |            |            |

| ZW   | MVAG | Konto  | Bezeichnung                     | IBAN                     | Stand<br>31.12.2020 | Einzahlungen<br>2021 | Auszahlungen<br>2021 | Stand<br>31.12.2021 | Auszug Nr. | Datum |
|------|------|--------|---------------------------------|--------------------------|---------------------|----------------------|----------------------|---------------------|------------|-------|
| RL21 | 1152 | 294021 | Wohnung Kirchplatz 3 - Rücklage | AT48 3947 5000 3194 2550 | 0,00                | 3.616,52             | 0,07                 | 3.616,45            |            |       |
|      |      |        | <b>Zahlungsmittelreserve</b>    |                          | <b>830.530,03</b>   | <b>66.752,17</b>     | <b>82.238,70</b>     | <b>815.043,50</b>   |            |       |
|      |      |        | <b>Gesamtsumme</b>              |                          | <b>1.034.837,34</b> | <b>4.222.768,18</b>  | <b>4.417.605,83</b>  | <b>839.999,69</b>   |            |       |

|              |  | Stand<br>31.12.2020 | Stand<br>31.12.2021 | Veränderung        |
|--------------|--|---------------------|---------------------|--------------------|
| <b>1151</b>  | <b>Kassa, Bankguthaben, Schecks</b>                          | <b>204.307,31</b>   | <b>59.993,56</b>    | <b>-144.313,75</b> |
| <b>1152</b>  | <b>Zahlungsmittelreserven</b>                                | <b>830.530,03</b>   | <b>815.043,50</b>   | <b>-15.486,53</b>  |
|              | Zahlungsmittelreserven für zweckgebundene Haushaltsrücklagen | 29.915,25           | 29.936,42           | 21,17              |
|              | Zahlungsmittelreserven für zweckgebundene Haushaltsrücklagen | 97,61               | 97,65               | 0,04               |
|              | Zahlungsmittelreserven für zweckgebundene Haushaltsrücklagen | 116,78              | 116,82              | 0,04               |
|              | Zahlungsmittelreserven für zweckgebundene Haushaltsrücklagen | 10,08               | 10,09               | 0,01               |
|              | Zahlungsmittelreserven für zweckgebundene Haushaltsrücklagen | 10,04               | 10,05               | 0,01               |
|              | Zahlungsmittelreserven für zweckgebundene Haushaltsrücklagen | 290.419,76          | 322.461,01          | 32.041,25          |
|              | Zahlungsmittelreserven für zweckgebundene Haushaltsrücklagen | 301.870,18          | 285.824,85          | -16.045,33         |
|              | Zahlungsmittelreserven für zweckgebundene Haushaltsrücklagen | 743,25              | 743,95              | 0,70               |
|              | Zahlungsmittelreserven für zweckgebundene Haushaltsrücklagen | 1.877,65            | 1.879,41            | 1,76               |
|              | Zahlungsmittelreserven für zweckgebundene Haushaltsrücklagen | 57.604,95           | 63.787,32           | 6.182,37           |
|              | Zahlungsmittelreserven für zweckgebundene Haushaltsrücklagen | 27.451,05           | 14,96               | -27.436,09         |
|              | Zahlungsmittelreserven für zweckgebundene Haushaltsrücklagen | 28.972,23           | 37.966,69           | 8.994,46           |
|              | Zahlungsmittelreserven für zweckgebundene Haushaltsrücklagen | 3.469,10            | 3.472,35            | 3,25               |
|              | Zahlungsmittelreserven für zweckgebundene Haushaltsrücklagen | 65.100,60           | 65.105,48           | 4,88               |
|              | Zahlungsmittelreserven für zweckgebundene Haushaltsrücklagen | 22.871,50           | 0,00                | -22.871,50         |
|              | Zahlungsmittelreserven für zweckgebundene Haushaltsrücklagen | 0,00                | 3.616,45            | 3.616,45           |
| <b>B.III</b> | <b>Gesamtsumme liquide Mittel</b>                            | <b>1.034.837,34</b> | <b>875.037,06</b>   | <b>-159.800,28</b> |
| <b>1511</b>  | <b>Kurzfristige Finanzschulden</b>                           | <b>0,00</b>         | <b>35.037,37</b>    | <b>35.037,37</b>   |
| <b>F.I.1</b> | <b>Kurzfristige Finanzschulden</b>                           | <b>0,00</b>         | <b>35.037,37</b>    | <b>35.037,37</b>   |



Nachweis über nicht kassenwirksame Konten



| Kategorie                             | Konto  | wirksam ab | wirksam bis  | Anfangsstand      | Zugang           | Abgang            | Endstand          |
|---------------------------------------|--|------------|--------------|-------------------|------------------|-------------------|-------------------|
| <b>Bankgarantien</b>                  | Bankgarantie                                 | 01.01.2020 | - 01.07.2029 | 63.000,00         | 0,00             | 7.000,00          | 56.000,00         |
|                                       | Bankgarantie Birkhahnweg                     | 01.01.2020 | - 21.11.2021 | 1.438,06          | 0,00             | 1.438,06          | 0,00              |
|                                       | Bankgarantie Steinbrücke                     | 07.06.2021 | - 26.05.2024 |                   | 1.643,93         | 0,00              | 1.643,93          |
|                                       | Bankgarantie Steinbrücke                     | 29.06.2021 | - 22.06.2024 |                   | 2.162,12         | 0,00              | 2.162,12          |
|                                       | Bankgarantie WVA Hochrindl BA07              | 01.01.2020 | - 18.10.2023 | 8.510,39          | 0,00             | 0,00              | 8.510,39          |
| <b>Summe Bankgarantien</b>            |  |            |              | <b>72.948,45</b>  | <b>3.806,05</b>  | <b>8.438,06</b>   | <b>68.316,44</b>  |
| <b>Bebauungsverpflichtungen</b>       | Bebauungsverpflichtung                       | 18.06.2020 | - 24.03.2021 | 4.900,00          | 0,00             | 4.900,00          | 0,00              |
|                                       | Bebauungsverpflichtung Prz. 1249/21          | 02.08.2021 | - 31.12.2023 |                   | 10.000,00        | 0,00              | 10.000,00         |
|                                       | Bebauungsverpflichtung Prz. 1249/22-26 u. 29 | 01.01.2020 | - 31.12.2023 | 70.000,00         | 0,00             | 70.000,00         | 0,00              |
|                                       | Bebauungsverpflichtung Prz. 1249/29          | 02.08.2021 | - 31.12.2023 |                   | 10.000,00        | 0,00              | 10.000,00         |
|                                       | Bebauungsverpflichtung Prz. 919/5            | 01.01.2020 | - 02.03.2021 | 22.480,00         | 0,00             | 22.480,00         | 0,00              |
|                                       | Bebauungsverpflichtung Prz. 919/7-9          | 02.03.2021 | - 31.12.2023 |                   | 22.480,00        | 0,00              | 22.480,00         |
|                                       | Bebauungsverpflichtung Prz. 920/2            | 01.01.2020 | - 30.09.2026 | 30.000,00         | 0,00             | 0,00              | 30.000,00         |
| <b>Summe Bebauungsverpflichtungen</b> |  |            |              | <b>127.380,00</b> | <b>42.480,00</b> | <b>97.380,00</b>  | <b>72.480,00</b>  |
| <b>Gesamt</b>                         |  |            |              | <b>200.328,45</b> | <b>46.286,05</b> | <b>105.818,06</b> | <b>140.796,44</b> |



Ergebnishaushalt Gesamt 1. und 2. Ebene (Anlage 1a)  
- interne Vergütungen enthalten



| MVAG       | Mittelverwendungs- und aufbringungsgruppen (1. und 2. Ebene)  | RA 2021             | VA 2021             | RA - VA           |
|------------|---|---------------------|---------------------|-------------------|
| <b>211</b> | <b>Erträge aus der operativen Verwaltungstätigkeit</b>  | <b>2.157.987,48</b> | <b>2.108.100,00</b> | <b>49.887,48</b>  |
| 2111       | Erträge aus eigenen Abgaben   | 435.780,05          | 375.200,00          | 60.580,05         |
| 2112       | Erträge aus Ertragsanteilen   | 915.716,23          | 876.800,00          | 38.916,23         |
| 2113       | Erträge aus Gebühren  | 293.008,14          | 287.000,00          | 6.008,14          |
| 2114       | Erträge aus Leistungen  | 234.998,75          | 239.400,00          | -4.401,25         |
| 2115       | Erträge aus Besitz und wirtschaftlicher Tätigkeit   | 5.024,41            | 5.600,00            | -575,59           |
| 2116       | Erträge aus Veräußerung und sonstige Erträge  | 260.525,91          | 324.100,00          | -63.574,09        |
| 2117       | Nicht finanzierungswirksame operative Erträge   | 12.933,99           |                     | 12.933,99         |
| <b>212</b> | <b>Erträge aus Transfers</b>  | <b>1.382.264,35</b> | <b>1.107.200,00</b> | <b>275.064,35</b> |
| 2121       | Transferertrag von Trägern des öffentlichen Rechts  | 767.291,88          | 791.800,00          | -24.508,12        |
| 2122       | Transferertrag von Beteiligungen  |                     |                     |                   |
| 2123       | Transferertrag von Unternehmen (mit Finanzunternehmen)  |                     |                     |                   |
| 2124       | Transferertrag von Haushalten und Organisationen ohne Erwerbscharakter  | 4.439,86            | 4.800,00            | -360,14           |
| 2125       | Transferertrag vom Ausland  |                     |                     |                   |
| 2126       | Investitions- und Tilgungszuschüsse zwischen Unternehmungen und Betrieben der Gebietskörperschaft und der Gebietskörperschaft |                     |                     |                   |
| 2127       | Nicht finanzierungswirksamer Transferertrag   | 610.532,61          | 310.600,00          | 299.932,61        |
| <b>213</b> | <b>Finanzerträge</b>  | <b>920,77</b>       | <b>1.300,00</b>     | <b>-379,23</b>    |
| 2131       | Erträge aus Zinsen  | 920,77              | 1.300,00            | -379,23           |
| 2132       | Erträge aus Zinsen aus derivativen Finanzinstrumenten ohne Grundgeschäft  |                     |                     |                   |
| 2133       | Erträge aus Gewinnentnahmen von marktbestimmten Betrieben   |                     |                     |                   |
| 2134       | Sonstige Finanzerträge  |                     |                     |                   |
| 2135       | Erträge aus Dividenden/Gewinnausschüttungen   |                     |                     |                   |
| 2136       | Sonstige nicht finanzierungswirksame Finanzerträge  |                     |                     |                   |
| <b>21</b>  | <b>Summe Erträge</b>  | <b>3.541.172,60</b> | <b>3.216.600,00</b> | <b>324.572,60</b> |
| <b>221</b> | <b>Personalaufwand</b>  | <b>507.714,06</b>   | <b>485.500,00</b>   | <b>22.214,06</b>  |
| 2211       | Personalaufwand (Bezüge, Nebengeb., Mehrleistungen)   | 356.845,15          | 350.200,00          | 6.645,15          |
| 2212       | Gesetzlicher und freiwilliger Sozialaufwand   | 115.302,12          | 117.200,00          | -1.897,88         |
| 2213       | Sonstiger Personalaufwand   | 4.533,96            | 7.600,00            | -3.066,04         |
| 2214       | Nicht finanzierungswirksamer Personalaufwand  | 31.032,83           | 10.500,00           | 20.532,83         |
| <b>222</b> | <b>Sachaufwand (ohne Transferaufwand)</b>   | <b>1.653.234,49</b> | <b>1.665.500,00</b> | <b>-12.265,51</b> |
| 2221       | Gebrauchs- und Verbrauchsgüter, Handelswaren  | 65.330,26           | 63.100,00           | 2.230,26          |
| 2222       | Verwaltungs- und Betriebsaufwand  | 139.481,70          | 149.700,00          | -10.218,30        |
| 2223       | Leasing- und Mietaufwand  | 30.632,73           | 29.000,00           | 1.632,73          |
| 2224       | Instandhaltung  | 39.532,92           | 76.700,00           | -37.167,08        |
| 2225       | Sonstiger Sachaufwand   | 603.855,59          | 598.100,00          | 5.755,59          |
| 2226       | Nicht finanzierungswirksamer Sachaufwand  | 774.401,29          | 748.900,00          | 25.501,29         |

| MVAG        | Mittelverwendungs- und aufbringungsgruppen (1. und 2. Ebene)  | RA 2021             | VA 2021             | RA - VA           |
|-------------|---|---------------------|---------------------|-------------------|
| <b>223</b>  | <b>Transferaufwand (laufende Transfers und Kapitaltransfers)</b>  | <b>1.241.567,30</b> | <b>1.199.200,00</b> | <b>42.367,30</b>  |
| 2231        | Transferaufwand an Träger des öffentlichen Rechts   | 731.636,05          | 720.200,00          | 11.436,05         |
| 2232        | Transferaufwand an Beteiligungen  |                     |                     |                   |
| 2233        | Transferaufwand an Unternehmen (mit Finanzunternehmen)  | 259.887,11          | 294.500,00          | -34.612,89        |
| 2234        | Transferaufwand an Haushalte und Organisationen ohne Erwerbscharakter   | 250.044,14          | 184.500,00          | 65.544,14         |
| 2235        | Transferaufwand an das Ausland  |                     |                     |                   |
| 2236        | Investitions- und Tilgungszuschüsse zwischen Unternehmungen und Betrieben der Gebietskörperschaft und der Gebietskörperschaft |                     |                     |                   |
| 2237        | Nicht finanzierungswirksamer Transferaufwand  |                     |                     |                   |
| <b>224</b>  | <b>Finanzaufwand</b>  | <b>32.705,18</b>    | <b>32.900,00</b>    | <b>-194,82</b>    |
| 2241        | Zinsen aus Finanzschulden, Finanzierungsleasing, Forderungskauf und derivativen Finanzinstrumenten mit Grundgeschäft          | 30.417,04           | 30.800,00           | -382,96           |
| 2242        | Zinsen und sonstige Aufwendungen aus derivativen Finanzinstrumenten ohne Grundgeschäft  |                     |                     |                   |
| 2243        | Gewinnentnahmen von Unternehmungen und marktbestimmten Betrieben der Gebietskörperschaft (innerhalb der Gebietskörperschaft)  |                     |                     |                   |
| 2244        | Sonstiger Finanzaufwand   | 2.288,14            | 2.100,00            | 188,14            |
| 2245        | Nicht finanzierungswirksamer Finanzaufwand  |                     |                     |                   |
| <b>22</b>   | <b>Summe Aufwendungen</b>   | <b>3.435.221,03</b> | <b>3.383.100,00</b> | <b>52.121,03</b>  |
| <b>SA0</b>  | <b>Saldo (0) Nettoergebnis (21 - 22)</b>  | <b>105.951,57</b>   | <b>-166.500,00</b>  | <b>272.451,57</b> |
| <b>230</b>  | <b>Entnahmen von Haushaltsrücklagen</b>   | <b>136.926,57</b>   | <b>103.600,00</b>   | <b>33.326,57</b>  |
| 2301        | Entnahmen von Haushaltsrücklagen  | 136.926,57          | 103.600,00          | 33.326,57         |
| <b>240</b>  | <b>Zuweisung an Haushaltsrücklagen</b>  | <b>163.659,11</b>   | <b>39.200,00</b>    | <b>124.459,11</b> |
| 2401        | Zuweisung an Haushaltsrücklagen   | 163.659,11          | 39.200,00           | 124.459,11        |
| <b>23</b>   | <b>Summe Haushaltsrücklagen</b>   | <b>-26.732,54</b>   | <b>64.400,00</b>    | <b>-91.132,54</b> |
| <b>SA00</b> | <b>Nettoergebnis nach Zuweisung und Entnahmen von Haushaltsrücklagen (Saldo 0 +/- SU23)</b>                                   | <b>79.219,03</b>    | <b>-102.100,00</b>  | <b>181.319,03</b> |



Finanzierungshaushalt Gesamt 1. und 2. Ebene (Anlage 1b)  
- interne Vergütungen enthalten



| MVAG       | Mittelverwendungs- und aufbringungsgruppen (1. und 2. Ebene)  | RA 2021             | VA 2021             | RA - VA            |
|------------|---|---------------------|---------------------|--------------------|
| <b>311</b> | <b>Einzahlungen aus der operativen Verwaltungstätigkeit</b>   | <b>1.961.300,00</b> | <b>2.028.800,00</b> | <b>-67.500,00</b>  |
| 3111       | Einzahlungen aus eigenen Abgaben  | 349.043,43          | 375.200,00          | -26.156,57         |
| 3112       | Einzahlungen aus Ertragsanteilen  | 915.716,23          | 876.800,00          | 38.916,23          |
| 3113       | Einzahlungen aus Gebühren   | 299.207,86          | 287.000,00          | 12.207,86          |
| 3114       | Einzahlungen aus Leistungen   | 235.138,75          | 239.400,00          | -4.261,25          |
| 3115       | Einzahlungen aus Besitz und wirtschaftlicher Tätigkeit  | 5.553,71            | 5.600,00            | -46,29             |
| 3116       | Einzahlungen aus Veräußerung von geringwertigen Wirtschaftsgütern (GWG) und sonstige Einzahlungen                             | 156.640,02          | 244.800,00          | -88.159,98         |
| <b>312</b> | <b>Einzahlungen aus Transfers (ohne Kapitaltransfers)</b>   | <b>771.404,62</b>   | <b>815.100,00</b>   | <b>-43.695,38</b>  |
| 3121       | Transferzahlungen von Trägern des öffentlichen Rechts   | 766.964,76          | 810.300,00          | -43.335,24         |
| 3122       | Transferzahlungen von Beteiligungen   |                     |                     |                    |
| 3123       | Transferzahlungen von Unternehmen (inkl. Finanzunternehmen)   |                     |                     |                    |
| 3124       | Transferzahlungen von Haushalte und Organisationen ohne Erwerbscharakter  | 4.439,86            | 4.800,00            | -360,14            |
| 3125       | Transferzahlungen vom Ausland   |                     |                     |                    |
| 3126       | Investitions- und Tilgungszuschüsse zwischen Unternehmungen und Betrieben der Gebietskörperschaft und der Gebietskörperschaft |                     |                     |                    |
| <b>313</b> | <b>Einzahlungen aus Finanzerträgen</b>  | <b>920,77</b>       | <b>1.300,00</b>     | <b>-379,23</b>     |
| 3131       | Einzahlungen aus Zinserträgen   | 920,77              | 1.300,00            | -379,23            |
| 3133       | Einzahlungen aus Gewinnentnahmen von marktbestimmten Betrieben  |                     |                     |                    |
| 3134       | Sonstige Einzahlungen aus Finanzerträgen  |                     |                     |                    |
| 3135       | Einzahlungen aus Dividenden/Gewinnausschüttungen  |                     |                     |                    |
| <b>31</b>  | <b>Summe Einzahlungen operative Gebarung</b>  | <b>2.733.625,39</b> | <b>2.845.200,00</b> | <b>-111.574,61</b> |
| <b>321</b> | <b>Auszahlungen aus Personalaufwand</b>   | <b>476.681,23</b>   | <b>475.000,00</b>   | <b>1.681,23</b>    |
| 3211       | Auszahlungen für Personalaufwand Bezüge, Nebengebühren, und Mehrleistungsvergütungen)   | 356.845,15          | 350.200,00          | 6.645,15           |
| 3212       | Auszahlungen für gesetzliche und freiwillige Sozialaufwendungen   | 115.302,12          | 117.200,00          | -1.897,88          |
| 3213       | Auszahlungen aus sonstigem Personalaufwand  | 4.533,96            | 7.600,00            | -3.066,04          |
| <b>322</b> | <b>Auszahlungen aus Sachaufwand (ohne Transferaufwand)</b>  | <b>886.848,92</b>   | <b>936.700,00</b>   | <b>-49.851,08</b>  |
| 3221       | Auszahlungen für Gebrauchs- und Verbrauchsgüter, Handelswaren   | 62.104,64           | 63.100,00           | -995,36            |
| 3222       | Auszahlungen für Verwaltungs- und Betriebsaufwand   | 138.915,71          | 149.700,00          | -10.784,29         |
| 3223       | Auszahlungen für Leasing- und Mietaufwand   | 30.632,73           | 29.000,00           | 1.632,73           |
| 3224       | Auszahlungen für Instandhaltung   | 41.402,98           | 77.200,00           | -35.797,02         |
| 3225       | Sonstige Auszahlungen aus Sachaufwand   | 613.792,86          | 617.700,00          | -3.907,14          |
| <b>323</b> | <b>Auszahlungen aus Transfers (ohne Kapitaltransfers)</b>   | <b>1.186.200,12</b> | <b>1.205.300,00</b> | <b>-19.099,88</b>  |
| 3231       | Transferzahlungen an Träger des öffentlichen Rechts   | 719.036,05          | 720.200,00          | -1.163,95          |
| 3232       | Transferzahlungen an Beteiligungen  |                     |                     |                    |
| 3233       | Transferzahlungen an Unternehmen (inkl. Finanzunternehmen)  | 258.468,23          | 294.500,00          | -36.031,77         |
| 3234       | Transferzahlungen an Haushalte und Organisationen ohne Erwerbscharakter   | 208.695,84          | 190.600,00          | 18.095,84          |

| MVAG       | Mittelverwendungs- und aufbringungsgruppen (1. und 2. Ebene)  | RA 2021             | VA 2021             | RA - VA           |
|------------|---|---------------------|---------------------|-------------------|
| 3235       | Transferzahlungen an das Ausland  |                     |                     |                   |
| 3236       | Investitions- und Tilgungszuschüsse zwischen Unternehmungen und Betrieben der Gebietskörperschaft und der Gebietskörperschaft     |                     |                     |                   |
| <b>324</b> | <b>Auszahlungen aus Finanzaufwand</b>   | <b>32.705,18</b>    | <b>32.900,00</b>    | <b>-194,82</b>    |
| 3241       | Auszahlungen für Zinsaufwand, für Finanzierungsleasing, für Forderungskauf, für Finanzschulden und derivative Finanzinstrumente m | 30.417,04           | 30.800,00           | -382,96           |
| 3242       | Auszahlungen für Zinsen aus derivativen Finanzinstrumenten ohne Grundgeschäft   |                     |                     |                   |
| 3243       | Auszahlung aus Gewinnentnahmen von marktbestimmten Betrieben  |                     |                     |                   |
| 3244       | Sonstige Auszahlungen aus Finanzaufwendungen  | 2.288,14            | 2.100,00            | 188,14            |
| <b>32</b>  | <b>Summe Auszahlungen operative Gebarung</b>  | <b>2.582.435,45</b> | <b>2.649.900,00</b> | <b>-67.464,55</b> |
| <b>SA1</b> | <b>Saldo (1) Geldfluss aus der Operativen Gebarung (31 – 32)</b>  | <b>151.189,94</b>   | <b>195.300,00</b>   | <b>-44.110,06</b> |
| <b>331</b> | <b>Einzahlungen aus der Investitionstätigkeit</b>   | <b>80.657,50</b>    | <b>79.300,00</b>    | <b>1.357,50</b>   |
| 3311       | Einzahlungen aus der Veräußerung von immateriellem Vermögen   |                     |                     |                   |
| 3312       | Einzahlungen aus der Veräußerung von Grundstücken und Grundstückeinrichtungen   | 80.185,00           | 78.700,00           | 1.485,00          |
| 3313       | Einzahlungen aus der Veräußerung von Gebäuden und Bauten  |                     |                     |                   |
| 3314       | Einzahlungen aus der Veräußerung von technischen Anlagen, Fahrzeuge und Maschinen   |                     |                     |                   |
| 3315       | Einzahlungen aus der Veräußerung von Amts-, Betriebs- und Geschäftsausstattung  | 472,50              | 600,00              | -127,50           |
| 3316       | Einzahlungen aus der Veräußerung von Kulturgütern   |                     |                     |                   |
| 3317       | Einzahlungen aus der Veräußerung von Beteiligungen  |                     |                     |                   |
| <b>332</b> | <b>Einzahlungen aus der Rückzahlung von Darlehen sowie gewährten Vorschüssen</b>  | <b>0,00</b>         | <b>0,00</b>         | <b>0,00</b>       |
| 3321       | Einzahlungen aus Darlehen an Träger des öffentlichen Rechts   |                     |                     |                   |
| 3322       | Einzahlungen aus Darlehen an Beteiligungen  |                     |                     |                   |
| 3323       | Einzahlungen aus Darlehen an Unternehmen und Haushalte  |                     |                     |                   |
| 3325       | Einzahlungen aus Vorschüssen und Anzahlungen  |                     |                     |                   |
| <b>333</b> | <b>Einzahlungen aus Kapitaltransfers</b>  | <b>411.518,65</b>   | <b>435.500,00</b>   | <b>-23.981,35</b> |
| 3331       | Kapitaltransferzahlungen von Trägern des öffentlichen Rechts  | 301.203,56          | 344.200,00          | -42.996,44        |
| 3332       | Kapitaltransferzahlungen von Beteiligungen  |                     |                     |                   |
| 3333       | Kapitaltransferzahlungen von Unternehmen  |                     |                     |                   |
| 3334       | Kapitaltransferzahlungen von Haushalten und Organisationen ohne Erwerbscharakter  | 110.315,09          | 91.300,00           | 19.015,09         |
| 3335       | Kapitaltransferzahlungen vom Ausland  |                     |                     |                   |
| <b>33</b>  | <b>Summe Einzahlungen investive Gebarung</b>  | <b>492.176,15</b>   | <b>514.800,00</b>   | <b>-22.623,85</b> |
| <b>341</b> | <b>Auszahlungen aus der Investitionstätigkeit</b>   | <b>696.169,10</b>   | <b>733.400,00</b>   | <b>-37.230,90</b> |
| 3411       | Auszahlungen für den Erwerb von immateriellem Vermögen  | 5.342,37            |                     | 5.342,37          |
| 3412       | Auszahlungen für den Erwerb von Grundstücken und Grundstückseinrichtungen   | 459.305,34          | 466.700,00          | -7.394,66         |
| 3413       | Auszahlungen für den Erwerb von Gebäuden und Bauten   | 48.978,74           | 51.400,00           | -2.421,26         |
| 3414       | Auszahlungen für den Erwerb von technischen Anlagen, Fahrzeuge und Maschinen  | 126.827,53          | 147.000,00          | -20.172,47        |

| MVAG       | Mittelverwendungs- und aufbringungsgruppen (1. und 2. Ebene)   | RA 2021            | VA 2021            | RA - VA           |
|------------|--|--------------------|--------------------|-------------------|
| 3415       | Auszahlungen für den Erwerb von Amts-, Betriebs- und Geschäftsausstattung                            | 55.715,12          | 68.300,00          | -12.584,88        |
| 3416       | Auszahlungen für den Erwerb von Kulturgütern   |                    |                    |                   |
| 3417       | Auszahlungen für den Erwerb von Beteiligungen  |                    |                    |                   |
| <b>342</b> | <b>Auszahlungen von gewährten Darlehen sowie gewährten Vorschüssen</b>                               | <b>0,00</b>        | <b>0,00</b>        | <b>0,00</b>       |
| 3421       | Auszahlung von Darlehen an Träger des öffentlichen Rechts  |                    |                    |                   |
| 3422       | Auszahlung von Darlehen an Beteiligungen   |                    |                    |                   |
| 3423       | Auszahlung von Darlehen an Unternehmen und Haushalte   |                    |                    |                   |
| 3425       | Auszahlungen von Vorschüssen und Anzahlungen   |                    |                    |                   |
| <b>343</b> | <b>Auszahlungen aus Kapitaltransfers</b>   | <b>47.237,18</b>   | <b>28.400,00</b>   | <b>18.837,18</b>  |
| 3431       | Kapitaltransferzahlungen an Träger des öffentlichen Rechts   | 12.600,00          |                    | 12.600,00         |
| 3432       | Kapitaltransferzahlungen an Beteiligungen  |                    |                    |                   |
| 3433       | Kapitaltransferzahlungen an Unternehmen (Finanzunternehmen)  |                    |                    |                   |
| 3434       | Kapitaltransferzahlungen an Haushalte und Organisationen ohne Erwerbscharakter                       | 34.637,18          | 28.400,00          | 6.237,18          |
| 3435       | Kapitaltransferzahlungen an das Ausland  |                    |                    |                   |
| <b>34</b>  | <b>Summe Auszahlungen investive Gebarung</b>   | <b>743.406,28</b>  | <b>761.800,00</b>  | <b>-18.393,72</b> |
| <b>SA2</b> | <b>Saldo (2) Geldfluss aus der Investiven Gebarung (33 – 34)</b>                                     | <b>-251.230,13</b> | <b>-247.000,00</b> | <b>-4.230,13</b>  |
| <b>SA3</b> | <b>Saldo (3) Nettofinanzierungssaldo (Saldo 1 + Saldo 2)</b>   | <b>-100.040,19</b> | <b>-51.700,00</b>  | <b>-48.340,19</b> |
| <b>351</b> | <b>Einzahlungen aus der Aufnahme von Finanzschulden</b>  | <b>5.523,25</b>    | <b>5.500,00</b>    | <b>23,25</b>      |
| 3511       | Einzahlungen aus empfangenen Darlehen von öffentlichen Körperschaften und Rechtsträgern              | 5.523,25           | 5.500,00           | 23,25             |
| 3512       | Einzahlungen aus empfangenen Darlehen von Beteiligungen  |                    |                    |                   |
| 3513       | Einzahlungen aus empfangenen Darlehen von Unternehmen und privaten Haushalten                        |                    |                    |                   |
| 3514       | Einzahlungen aus Finanzschulden (Finanzunternehmen)  |                    |                    |                   |
| <b>353</b> | <b>Einzahlungen infolge eines Kapitaltausch bei derivativen Finanzinstrumenten mit Grundgeschäft</b> | <b>0,00</b>        | <b>0,00</b>        | <b>0,00</b>       |
| 3530       | Einzahlungen infolge eines Kapitaltausch bei derivativen Finanzinstrumenten mit Grundgeschäft        |                    |                    |                   |
| <b>355</b> | <b>Einzahlungen aus dem Abgang von Finanzinstrumenten</b>  | <b>0,00</b>        | <b>0,00</b>        | <b>0,00</b>       |
| 3550       | Einzahlungen aus dem Abgang von Finanzinstrumenten   |                    |                    |                   |
| <b>35</b>  | <b>Summe Einzahlungen aus der Finanzierungstätigkeit</b>   | <b>5.523,25</b>    | <b>5.500,00</b>    | <b>23,25</b>      |
| <b>361</b> | <b>Auszahlungen aus der Tilgung von Finanzschulden</b>   | <b>158.919,86</b>  | <b>158.900,00</b>  | <b>19,86</b>      |
| 3611       | Auszahlungen aus empfangenen Darlehen von öffentlichen Körperschaften und Rechtsträgern              |                    |                    |                   |
| 3612       | Auszahlungen aus empfangenen Darlehen von Beteiligungen  |                    |                    |                   |
| 3613       | Auszahlungen aus empfangenen Darlehen von Unternehmen und privaten Haushalten                        |                    |                    |                   |
| 3614       | Auszahlungen aus Finanzschulden  | 158.919,86         | 158.900,00         | 19,86             |

| MVAG       | Mittelverwendungs- und aufbringungsgruppen (1. und 2. Ebene)  | RA 2021             | VA 2021            | RA - VA           |
|------------|---|---------------------|--------------------|-------------------|
| 3615       | Auszahlung aus der Rückzahlung von Leasingverbindlichkeiten   |                     |                    |                   |
| <b>363</b> | <b>Auszahlungen infolge eines Kapitaltausch bei derivativen Finanzinstrumenten mit Grundgeschäft</b>          | <b>0,00</b>         | <b>0,00</b>        | <b>0,00</b>       |
| 3630       | Auszahlungen infolge eines Kapitaltausch bei derivativen Finanzinstrumenten mit Grundgeschäft                 |                     |                    |                   |
| <b>365</b> | <b>Auszahlungen für den Erwerb von Finanzinstrumenten</b>   | <b>0,00</b>         | <b>0,00</b>        | <b>0,00</b>       |
| 3650       | Auszahlungen für den Erwerb von Finanzinstrumenten  |                     |                    |                   |
| <b>36</b>  | <b>Summe Auszahlungen aus der Finanzierungstätigkeit</b>  | <b>158.919,86</b>   | <b>158.900,00</b>  | <b>19,86</b>      |
| <b>SA4</b> | <b>Saldo (4) Geldfluss aus der Finanzierungstätigkeit (35 – 36)</b>   | <b>-153.396,61</b>  | <b>-153.400,00</b> | <b>3,39</b>       |
| <b>SA5</b> | <b>Saldo (5) Geldfluss aus der voranschlagswirksamen Gebarung (Saldo 3 + Saldo 4)</b>                         | <b>-253.436,80</b>  | <b>-205.100,00</b> | <b>-48.336,80</b> |
| <b>411</b> | <b>Einzahlungen aus nicht voranschlagswirksamen Forderungen</b>   | <b>85.872,12</b>    |                    |                   |
| 4110       | Einzahlungen aus nicht voranschlagswirksamen Forderungen  | 85.872,12           |                    |                   |
| <b>412</b> | <b>Einzahlungen aus nicht voranschlagswirksamen Verbindlichkeiten</b>   | <b>882.061,27</b>   |                    |                   |
| 4120       | Einzahlungen aus nicht voranschlagswirksamen Verbindlichkeiten  | 882.061,27          |                    |                   |
| <b>413</b> | <b>Einzahlungen aus der Aufnahme von zur Kassenstärkung eingegangenen Geldverbindlichkeiten (Barvorlagen)</b> | <b>16.010,00</b>    |                    |                   |
| 4130       | Einzahlungen aus der Aufnahme von zur Kassenstärkung eingegangenen Geldverbindlichkeiten (Barvorlagen)        | 16.010,00           |                    |                   |
| <b>41</b>  | <b>Summe Einzahlungen aus der nicht voranschlagswirksamen Gebarung</b>  | <b>983.943,39</b>   |                    |                   |
| <b>421</b> | <b>Auszahlungen aus nicht voranschlagswirksamen Forderungen</b>   | <b>85.252,51</b>    |                    |                   |
| 4210       | Auszahlungen aus nicht voranschlagswirksamen Forderungen  | 85.252,51           |                    |                   |
| <b>422</b> | <b>Auszahlungen aus nicht voranschlagswirksamen Verbindlichkeiten</b>   | <b>835.351,73</b>   |                    |                   |
| 4220       | Auszahlungen aus nicht voranschlagswirksamen Verbindlichkeiten  | 835.351,73          |                    |                   |
| <b>423</b> | <b>Auszahlungen zur Tilgung von zur Kassenstärkung eingegangenen Geldverbindlichkeiten (Barvorlagen)</b>      | <b>4.740,00</b>     |                    |                   |
| 4230       | Auszahlungen zur Tilgung von zur Kassenstärkung eingegangenen Geldverbindlichkeiten (Barvorlagen)             | 4.740,00            |                    |                   |
| <b>42</b>  | <b>Summe Auszahlungen aus der nicht voranschlagswirksamen Gebarung</b>  | <b>925.344,24</b>   |                    |                   |
| <b>SA6</b> | <b>Geldfluss aus der nicht voranschlagswirksamen Gebarung</b>   | <b>58.599,15</b>    |                    |                   |
| <b>SA7</b> | <b>Veränderung an Liquiden Mitteln (Saldo 5 + Saldo 6)</b>  | <b>-194.837,65</b>  |                    |                   |
|            | <b>Anfangsbestand liquide Mittel (115 zum 31.12.2020)</b>   | <b>1.034.837,34</b> |                    |                   |
|            | <b>Endbestand liquide Mittel (115 zum 31.12.2021)</b>   | <b>839.999,69</b>   |                    |                   |
|            | <b>davon Zahlungsmittelreserven (1152 zum 31.12.2021)</b>   | <b>815.043,50</b>   |                    |                   |

Ergebnishaushalt Gesamt 1. und 2. Ebene (Anlage 1a)  
- bereinigt um interne Vergütungen





| MVAG       | Mittelverwendungs- und aufbringungsgruppen (1. und 2. Ebene)  | RA 2021             | VA 2021             | RA - VA           |
|------------|---|---------------------|---------------------|-------------------|
| <b>211</b> | <b>Erträge aus der operativen Verwaltungstätigkeit</b>  | <b>1.977.651,68</b> | <b>1.919.200,00</b> | <b>58.451,68</b>  |
| 2111       | Erträge aus eigenen Abgaben   | 435.780,05          | 375.200,00          | 60.580,05         |
| 2112       | Erträge aus Ertragsanteilen   | 915.716,23          | 876.800,00          | 38.916,23         |
| 2113       | Erträge aus Gebühren  | 293.008,14          | 287.000,00          | 6.008,14          |
| 2114       | Erträge aus Leistungen  | 54.662,95           | 50.500,00           | 4.162,95          |
| 2115       | Erträge aus Besitz und wirtschaftlicher Tätigkeit   | 5.024,41            | 5.600,00            | -575,59           |
| 2116       | Erträge aus Veräußerung und sonstige Erträge  | 260.525,91          | 324.100,00          | -63.574,09        |
| 2117       | Nicht finanzierungswirksame operative Erträge   | 12.933,99           |                     | 12.933,99         |
| <b>212</b> | <b>Erträge aus Transfers</b>  | <b>1.382.264,35</b> | <b>1.107.200,00</b> | <b>275.064,35</b> |
| 2121       | Transferertrag von Trägern des öffentlichen Rechts  | 767.291,88          | 791.800,00          | -24.508,12        |
| 2122       | Transferertrag von Beteiligungen  |                     |                     |                   |
| 2123       | Transferertrag von Unternehmen (mit Finanzunternehmen)  |                     |                     |                   |
| 2124       | Transferertrag von Haushalten und Organisationen ohne Erwerbscharakter  | 4.439,86            | 4.800,00            | -360,14           |
| 2125       | Transferertrag vom Ausland  |                     |                     |                   |
| 2126       | Investitions- und Tilgungszuschüsse zwischen Unternehmungen und Betrieben der Gebietskörperschaft und der Gebietskörperschaft |                     |                     |                   |
| 2127       | Nicht finanzierungswirksamer Transferertrag   | 610.532,61          | 310.600,00          | 299.932,61        |
| <b>213</b> | <b>Finanzerträge</b>  | <b>920,77</b>       | <b>1.300,00</b>     | <b>-379,23</b>    |
| 2131       | Erträge aus Zinsen  | 920,77              | 1.300,00            | -379,23           |
| 2132       | Erträge aus Zinsen aus derivativen Finanzinstrumenten ohne Grundgeschäft  |                     |                     |                   |
| 2133       | Erträge aus Gewinnentnahmen von marktbestimmten Betrieben   |                     |                     |                   |
| 2134       | Sonstige Finanzerträge  |                     |                     |                   |
| 2135       | Erträge aus Dividenden/Gewinnausschüttungen   |                     |                     |                   |
| 2136       | Sonstige nicht finanzierungswirksame Finanzerträge  |                     |                     |                   |
| <b>21</b>  | <b>Summe Erträge</b>  | <b>3.360.836,80</b> | <b>3.027.700,00</b> | <b>333.136,80</b> |
| <b>221</b> | <b>Personalaufwand</b>  | <b>507.714,06</b>   | <b>485.500,00</b>   | <b>22.214,06</b>  |
| 2211       | Personalaufwand (Bezüge, Nebengeb., Mehrleistungen)   | 356.845,15          | 350.200,00          | 6.645,15          |
| 2212       | Gesetzlicher und freiwilliger Sozialaufwand   | 115.302,12          | 117.200,00          | -1.897,88         |
| 2213       | Sonstiger Personalaufwand   | 4.533,96            | 7.600,00            | -3.066,04         |
| 2214       | Nicht finanzierungswirksamer Personalaufwand  | 31.032,83           | 10.500,00           | 20.532,83         |
| <b>222</b> | <b>Sachaufwand (ohne Transferaufwand)</b>   | <b>1.472.898,69</b> | <b>1.476.600,00</b> | <b>-3.701,31</b>  |
| 2221       | Gebrauchs- und Verbrauchsgüter, Handelswaren  | 65.330,26           | 63.100,00           | 2.230,26          |
| 2222       | Verwaltungs- und Betriebsaufwand  | 139.481,70          | 149.700,00          | -10.218,30        |
| 2223       | Leasing- und Mietaufwand  | 30.632,73           | 29.000,00           | 1.632,73          |
| 2224       | Instandhaltung  | 39.532,92           | 76.700,00           | -37.167,08        |
| 2225       | Sonstiger Sachaufwand   | 423.519,79          | 409.200,00          | 14.319,79         |
| 2226       | Nicht finanzierungswirksamer Sachaufwand  | 774.401,29          | 748.900,00          | 25.501,29         |

| MVAG        | Mittelverwendungs- und aufbringungsgruppen (1. und 2. Ebene)  | RA 2021             | VA 2021             | RA - VA           |
|-------------|---|---------------------|---------------------|-------------------|
| <b>223</b>  | <b>Transferaufwand (laufende Transfers und Kapitaltransfers)</b>  | <b>1.241.567,30</b> | <b>1.199.200,00</b> | <b>42.367,30</b>  |
| 2231        | Transferaufwand an Träger des öffentlichen Rechts   | 731.636,05          | 720.200,00          | 11.436,05         |
| 2232        | Transferaufwand an Beteiligungen  |                     |                     |                   |
| 2233        | Transferaufwand an Unternehmen (mit Finanzunternehmen)  | 259.887,11          | 294.500,00          | -34.612,89        |
| 2234        | Transferaufwand an Haushalte und Organisationen ohne Erwerbscharakter   | 250.044,14          | 184.500,00          | 65.544,14         |
| 2235        | Transferaufwand an das Ausland  |                     |                     |                   |
| 2236        | Investitions- und Tilgungszuschüsse zwischen Unternehmungen und Betrieben der Gebietskörperschaft und der Gebietskörperschaft |                     |                     |                   |
| 2237        | Nicht finanzierungswirksamer Transferaufwand  |                     |                     |                   |
| <b>224</b>  | <b>Finanzaufwand</b>  | <b>32.705,18</b>    | <b>32.900,00</b>    | <b>-194,82</b>    |
| 2241        | Zinsen aus Finanzschulden, Finanzierungsleasing, Forderungskauf und derivativen Finanzinstrumenten mit Grundgeschäft          | 30.417,04           | 30.800,00           | -382,96           |
| 2242        | Zinsen und sonstige Aufwendungen aus derivativen Finanzinstrumenten ohne Grundgeschäft  |                     |                     |                   |
| 2243        | Gewinnentnahmen von Unternehmungen und marktbestimmten Betrieben der Gebietskörperschaft (innerhalb der Gebietskörperschaft)  |                     |                     |                   |
| 2244        | Sonstiger Finanzaufwand   | 2.288,14            | 2.100,00            | 188,14            |
| 2245        | Nicht finanzierungswirksamer Finanzaufwand  |                     |                     |                   |
| <b>22</b>   | <b>Summe Aufwendungen</b>   | <b>3.254.885,23</b> | <b>3.194.200,00</b> | <b>60.685,23</b>  |
| <b>SA0</b>  | <b>Saldo (0) Nettoergebnis (21 - 22)</b>  | <b>105.951,57</b>   | <b>-166.500,00</b>  | <b>272.451,57</b> |
| <b>230</b>  | <b>Entnahmen von Haushaltsrücklagen</b>   | <b>136.926,57</b>   | <b>103.600,00</b>   | <b>33.326,57</b>  |
| 2301        | Entnahmen von Haushaltsrücklagen  | 136.926,57          | 103.600,00          | 33.326,57         |
| <b>240</b>  | <b>Zuweisung an Haushaltsrücklagen</b>  | <b>163.659,11</b>   | <b>39.200,00</b>    | <b>124.459,11</b> |
| 2401        | Zuweisung an Haushaltsrücklagen   | 163.659,11          | 39.200,00           | 124.459,11        |
| <b>23</b>   | <b>Summe Haushaltsrücklagen</b>   | <b>-26.732,54</b>   | <b>64.400,00</b>    | <b>-91.132,54</b> |
| <b>SA00</b> | <b>Nettoergebnis nach Zuweisung und Entnahmen von Haushaltsrücklagen (Saldo 0 +/- SU23)</b>                                   | <b>79.219,03</b>    | <b>-102.100,00</b>  | <b>181.319,03</b> |

Finanzierungshaushalt Gesamt 1. und 2. Ebene (Anlage 1b)  
- bereinigt um interne Vergütungen



| MVAG       | Mittelverwendungs- und aufbringungsgruppen (1. und 2. Ebene)  | RA 2021             | VA 2021             | RA - VA            |
|------------|---|---------------------|---------------------|--------------------|
| <b>311</b> | <b>Einzahlungen aus der operativen Verwaltungstätigkeit</b>   | <b>1.780.964,20</b> | <b>1.839.900,00</b> | <b>-58.935,80</b>  |
| 3111       | Einzahlungen aus eigenen Abgaben  | 349.043,43          | 375.200,00          | -26.156,57         |
| 3112       | Einzahlungen aus Ertragsanteilen  | 915.716,23          | 876.800,00          | 38.916,23          |
| 3113       | Einzahlungen aus Gebühren   | 299.207,86          | 287.000,00          | 12.207,86          |
| 3114       | Einzahlungen aus Leistungen   | 54.802,95           | 50.500,00           | 4.302,95           |
| 3115       | Einzahlungen aus Besitz und wirtschaftlicher Tätigkeit  | 5.553,71            | 5.600,00            | -46,29             |
| 3116       | Einzahlungen aus Veräußerung von geringwertigen Wirtschaftsgütern (GWG) und sonstige Einzahlungen                             | 156.640,02          | 244.800,00          | -88.159,98         |
| <b>312</b> | <b>Einzahlungen aus Transfers (ohne Kapitaltransfers)</b>   | <b>771.404,62</b>   | <b>815.100,00</b>   | <b>-43.695,38</b>  |
| 3121       | Transferzahlungen von Trägern des öffentlichen Rechts   | 766.964,76          | 810.300,00          | -43.335,24         |
| 3122       | Transferzahlungen von Beteiligungen   |                     |                     |                    |
| 3123       | Transferzahlungen von Unternehmen (inkl. Finanzunternehmen)   |                     |                     |                    |
| 3124       | Transferzahlungen von Haushalte und Organisationen ohne Erwerbscharakter  | 4.439,86            | 4.800,00            | -360,14            |
| 3125       | Transferzahlungen vom Ausland   |                     |                     |                    |
| 3126       | Investitions- und Tilgungszuschüsse zwischen Unternehmungen und Betrieben der Gebietskörperschaft und der Gebietskörperschaft |                     |                     |                    |
| <b>313</b> | <b>Einzahlungen aus Finanzerträgen</b>  | <b>920,77</b>       | <b>1.300,00</b>     | <b>-379,23</b>     |
| 3131       | Einzahlungen aus Zinserträgen   | 920,77              | 1.300,00            | -379,23            |
| 3133       | Einzahlungen aus Gewinnentnahmen von marktbestimmten Betrieben  |                     |                     |                    |
| 3134       | Sonstige Einzahlungen aus Finanzerträgen  |                     |                     |                    |
| 3135       | Einzahlungen aus Dividenden/Gewinnausschüttungen  |                     |                     |                    |
| <b>31</b>  | <b>Summe Einzahlungen operative Gebarung</b>  | <b>2.553.289,59</b> | <b>2.656.300,00</b> | <b>-103.010,41</b> |
| <b>321</b> | <b>Auszahlungen aus Personalaufwand</b>   | <b>476.681,23</b>   | <b>475.000,00</b>   | <b>1.681,23</b>    |
| 3211       | Auszahlungen für Personalaufwand Bezüge, Nebengebühren, und Mehrleistungsvergütungen)   | 356.845,15          | 350.200,00          | 6.645,15           |
| 3212       | Auszahlungen für gesetzliche und freiwillige Sozialaufwendungen   | 115.302,12          | 117.200,00          | -1.897,88          |
| 3213       | Auszahlungen aus sonstigem Personalaufwand  | 4.533,96            | 7.600,00            | -3.066,04          |
| <b>322</b> | <b>Auszahlungen aus Sachaufwand (ohne Transferaufwand)</b>  | <b>706.513,12</b>   | <b>747.800,00</b>   | <b>-41.286,88</b>  |
| 3221       | Auszahlungen für Gebrauchs- und Verbrauchsgüter, Handelswaren   | 62.104,64           | 63.100,00           | -995,36            |
| 3222       | Auszahlungen für Verwaltungs- und Betriebsaufwand   | 138.915,71          | 149.700,00          | -10.784,29         |
| 3223       | Auszahlungen für Leasing- und Mietaufwand   | 30.632,73           | 29.000,00           | 1.632,73           |
| 3224       | Auszahlungen für Instandhaltung   | 41.402,98           | 77.200,00           | -35.797,02         |
| 3225       | Sonstige Auszahlungen aus Sachaufwand   | 433.457,06          | 428.800,00          | 4.657,06           |
| <b>323</b> | <b>Auszahlungen aus Transfers (ohne Kapitaltransfers)</b>   | <b>1.186.200,12</b> | <b>1.205.300,00</b> | <b>-19.099,88</b>  |
| 3231       | Transferzahlungen an Träger des öffentlichen Rechts   | 719.036,05          | 720.200,00          | -1.163,95          |
| 3232       | Transferzahlungen an Beteiligungen  |                     |                     |                    |
| 3233       | Transferzahlungen an Unternehmen (inkl. Finanzunternehmen)  | 258.468,23          | 294.500,00          | -36.031,77         |
| 3234       | Transferzahlungen an Haushalte und Organisationen ohne Erwerbscharakter   | 208.695,84          | 190.600,00          | 18.095,84          |

| MVAG       | Mittelverwendungs- und aufbringungsgruppen (1. und 2. Ebene)  | RA 2021             | VA 2021             | RA - VA           |
|------------|---|---------------------|---------------------|-------------------|
| 3235       | Transferzahlungen an das Ausland  |                     |                     |                   |
| 3236       | Investitions- und Tilgungszuschüsse zwischen Unternehmungen und Betrieben der Gebietskörperschaft und der Gebietskörperschaft     |                     |                     |                   |
| <b>324</b> | <b>Auszahlungen aus Finanzaufwand</b>   | <b>32.705,18</b>    | <b>32.900,00</b>    | <b>-194,82</b>    |
| 3241       | Auszahlungen für Zinsaufwand, für Finanzierungsleasing, für Forderungskauf, für Finanzschulden und derivative Finanzinstrumente m | 30.417,04           | 30.800,00           | -382,96           |
| 3242       | Auszahlungen für Zinsen aus derivativen Finanzinstrumenten ohne Grundgeschäft   |                     |                     |                   |
| 3243       | Auszahlung aus Gewinnentnahmen von marktbestimmten Betrieben  |                     |                     |                   |
| 3244       | Sonstige Auszahlungen aus Finanzaufwendungen  | 2.288,14            | 2.100,00            | 188,14            |
| <b>32</b>  | <b>Summe Auszahlungen operative Gebarung</b>  | <b>2.402.099,65</b> | <b>2.461.000,00</b> | <b>-58.900,35</b> |
| <b>SA1</b> | <b>Saldo (1) Geldfluss aus der Operativen Gebarung (31 – 32)</b>  | <b>151.189,94</b>   | <b>195.300,00</b>   | <b>-44.110,06</b> |
| <b>331</b> | <b>Einzahlungen aus der Investitionstätigkeit</b>   | <b>80.657,50</b>    | <b>79.300,00</b>    | <b>1.357,50</b>   |
| 3311       | Einzahlungen aus der Veräußerung von immateriellem Vermögen   |                     |                     |                   |
| 3312       | Einzahlungen aus der Veräußerung von Grundstücken und Grundstückeinrichtungen   | 80.185,00           | 78.700,00           | 1.485,00          |
| 3313       | Einzahlungen aus der Veräußerung von Gebäuden und Bauten  |                     |                     |                   |
| 3314       | Einzahlungen aus der Veräußerung von technischen Anlagen, Fahrzeuge und Maschinen   |                     |                     |                   |
| 3315       | Einzahlungen aus der Veräußerung von Amts-, Betriebs- und Geschäftsausstattung  | 472,50              | 600,00              | -127,50           |
| 3316       | Einzahlungen aus der Veräußerung von Kulturgütern   |                     |                     |                   |
| 3317       | Einzahlungen aus der Veräußerung von Beteiligungen  |                     |                     |                   |
| <b>332</b> | <b>Einzahlungen aus der Rückzahlung von Darlehen sowie gewährten Vorschüssen</b>  | <b>0,00</b>         | <b>0,00</b>         | <b>0,00</b>       |
| 3321       | Einzahlungen aus Darlehen an Träger des öffentlichen Rechts   |                     |                     |                   |
| 3322       | Einzahlungen aus Darlehen an Beteiligungen  |                     |                     |                   |
| 3323       | Einzahlungen aus Darlehen an Unternehmen und Haushalte  |                     |                     |                   |
| 3325       | Einzahlungen aus Vorschüssen und Anzahlungen  |                     |                     |                   |
| <b>333</b> | <b>Einzahlungen aus Kapitaltransfers</b>  | <b>411.518,65</b>   | <b>435.500,00</b>   | <b>-23.981,35</b> |
| 3331       | Kapitaltransferzahlungen von Trägern des öffentlichen Rechts  | 301.203,56          | 344.200,00          | -42.996,44        |
| 3332       | Kapitaltransferzahlungen von Beteiligungen  |                     |                     |                   |
| 3333       | Kapitaltransferzahlungen von Unternehmen  |                     |                     |                   |
| 3334       | Kapitaltransferzahlungen von Haushalten und Organisationen ohne Erwerbscharakter  | 110.315,09          | 91.300,00           | 19.015,09         |
| 3335       | Kapitaltransferzahlungen vom Ausland  |                     |                     |                   |
| <b>33</b>  | <b>Summe Einzahlungen investive Gebarung</b>  | <b>492.176,15</b>   | <b>514.800,00</b>   | <b>-22.623,85</b> |
| <b>341</b> | <b>Auszahlungen aus der Investitionstätigkeit</b>   | <b>696.169,10</b>   | <b>733.400,00</b>   | <b>-37.230,90</b> |
| 3411       | Auszahlungen für den Erwerb von immateriellem Vermögen  | 5.342,37            |                     | 5.342,37          |
| 3412       | Auszahlungen für den Erwerb von Grundstücken und Grundstückseinrichtungen   | 459.305,34          | 466.700,00          | -7.394,66         |
| 3413       | Auszahlungen für den Erwerb von Gebäuden und Bauten   | 48.978,74           | 51.400,00           | -2.421,26         |
| 3414       | Auszahlungen für den Erwerb von technischen Anlagen, Fahrzeuge und Maschinen  | 126.827,53          | 147.000,00          | -20.172,47        |

| MVAG       | Mittelverwendungs- und aufbringungsgruppen (1. und 2. Ebene)   | RA 2021            | VA 2021            | RA - VA           |
|------------|--|--------------------|--------------------|-------------------|
| 3415       | Auszahlungen für den Erwerb von Amts-, Betriebs- und Geschäftsausstattung                            | 55.715,12          | 68.300,00          | -12.584,88        |
| 3416       | Auszahlungen für den Erwerb von Kulturgütern   |                    |                    |                   |
| 3417       | Auszahlungen für den Erwerb von Beteiligungen  |                    |                    |                   |
| <b>342</b> | <b>Auszahlungen von gewährten Darlehen sowie gewährten Vorschüssen</b>                               | <b>0,00</b>        | <b>0,00</b>        | <b>0,00</b>       |
| 3421       | Auszahlung von Darlehen an Träger des öffentlichen Rechts  |                    |                    |                   |
| 3422       | Auszahlung von Darlehen an Beteiligungen   |                    |                    |                   |
| 3423       | Auszahlung von Darlehen an Unternehmen und Haushalte   |                    |                    |                   |
| 3425       | Auszahlungen von Vorschüssen und Anzahlungen   |                    |                    |                   |
| <b>343</b> | <b>Auszahlungen aus Kapitaltransfers</b>   | <b>47.237,18</b>   | <b>28.400,00</b>   | <b>18.837,18</b>  |
| 3431       | Kapitaltransferzahlungen an Träger des öffentlichen Rechts   | 12.600,00          |                    | 12.600,00         |
| 3432       | Kapitaltransferzahlungen an Beteiligungen  |                    |                    |                   |
| 3433       | Kapitaltransferzahlungen an Unternehmen (Finanzunternehmen)  |                    |                    |                   |
| 3434       | Kapitaltransferzahlungen an Haushalte und Organisationen ohne Erwerbscharakter                       | 34.637,18          | 28.400,00          | 6.237,18          |
| 3435       | Kapitaltransferzahlungen an das Ausland  |                    |                    |                   |
| <b>34</b>  | <b>Summe Auszahlungen investive Gebarung</b>   | <b>743.406,28</b>  | <b>761.800,00</b>  | <b>-18.393,72</b> |
| <b>SA2</b> | <b>Saldo (2) Geldfluss aus der Investiven Gebarung (33 – 34)</b>                                     | <b>-251.230,13</b> | <b>-247.000,00</b> | <b>-4.230,13</b>  |
| <b>SA3</b> | <b>Saldo (3) Nettofinanzierungssaldo (Saldo 1 + Saldo 2)</b>   | <b>-100.040,19</b> | <b>-51.700,00</b>  | <b>-48.340,19</b> |
| <b>351</b> | <b>Einzahlungen aus der Aufnahme von Finanzschulden</b>  | <b>5.523,25</b>    | <b>5.500,00</b>    | <b>23,25</b>      |
| 3511       | Einzahlungen aus empfangenen Darlehen von öffentlichen Körperschaften und Rechtsträgern              | 5.523,25           | 5.500,00           | 23,25             |
| 3512       | Einzahlungen aus empfangenen Darlehen von Beteiligungen  |                    |                    |                   |
| 3513       | Einzahlungen aus empfangenen Darlehen von Unternehmen und privaten Haushalten                        |                    |                    |                   |
| 3514       | Einzahlungen aus Finanzschulden (Finanzunternehmen)  |                    |                    |                   |
| <b>353</b> | <b>Einzahlungen infolge eines Kapitaltausch bei derivativen Finanzinstrumenten mit Grundgeschäft</b> | <b>0,00</b>        | <b>0,00</b>        | <b>0,00</b>       |
| 3530       | Einzahlungen infolge eines Kapitaltausch bei derivativen Finanzinstrumenten mit Grundgeschäft        |                    |                    |                   |
| <b>355</b> | <b>Einzahlungen aus dem Abgang von Finanzinstrumenten</b>  | <b>0,00</b>        | <b>0,00</b>        | <b>0,00</b>       |
| 3550       | Einzahlungen aus dem Abgang von Finanzinstrumenten   |                    |                    |                   |
| <b>35</b>  | <b>Summe Einzahlungen aus der Finanzierungstätigkeit</b>   | <b>5.523,25</b>    | <b>5.500,00</b>    | <b>23,25</b>      |
| <b>361</b> | <b>Auszahlungen aus der Tilgung von Finanzschulden</b>   | <b>158.919,86</b>  | <b>158.900,00</b>  | <b>19,86</b>      |
| 3611       | Auszahlungen aus empfangenen Darlehen von öffentlichen Körperschaften und Rechtsträgern              |                    |                    |                   |
| 3612       | Auszahlungen aus empfangenen Darlehen von Beteiligungen  |                    |                    |                   |
| 3613       | Auszahlungen aus empfangenen Darlehen von Unternehmen und privaten Haushalten                        |                    |                    |                   |
| 3614       | Auszahlungen aus Finanzschulden  | 158.919,86         | 158.900,00         | 19,86             |

| MVAG       | Mittelverwendungs- und aufbringungsgruppen (1. und 2. Ebene)  | RA 2021             | VA 2021            | RA - VA           |
|------------|---|---------------------|--------------------|-------------------|
| 3615       | Auszahlung aus der Rückzahlung von Leasingverbindlichkeiten   |                     |                    |                   |
| <b>363</b> | <b>Auszahlungen infolge eines Kapitaltausch bei derivativen Finanzinstrumenten mit Grundgeschäft</b>          | <b>0,00</b>         | <b>0,00</b>        | <b>0,00</b>       |
| 3630       | Auszahlungen infolge eines Kapitaltausch bei derivativen Finanzinstrumenten mit Grundgeschäft                 |                     |                    |                   |
| <b>365</b> | <b>Auszahlungen für den Erwerb von Finanzinstrumenten</b>   | <b>0,00</b>         | <b>0,00</b>        | <b>0,00</b>       |
| 3650       | Auszahlungen für den Erwerb von Finanzinstrumenten  |                     |                    |                   |
| <b>36</b>  | <b>Summe Auszahlungen aus der Finanzierungstätigkeit</b>  | <b>158.919,86</b>   | <b>158.900,00</b>  | <b>19,86</b>      |
| <b>SA4</b> | <b>Saldo (4) Geldfluss aus der Finanzierungstätigkeit (35 – 36)</b>   | <b>-153.396,61</b>  | <b>-153.400,00</b> | <b>3,39</b>       |
| <b>SA5</b> | <b>Saldo (5) Geldfluss aus der voranschlagswirksamen Gebarung (Saldo 3 + Saldo 4)</b>                         | <b>-253.436,80</b>  | <b>-205.100,00</b> | <b>-48.336,80</b> |
| <b>411</b> | <b>Einzahlungen aus nicht voranschlagswirksamen Forderungen</b>   | <b>85.872,12</b>    |                    |                   |
| 4110       | Einzahlungen aus nicht voranschlagswirksamen Forderungen  | 85.872,12           |                    |                   |
| <b>412</b> | <b>Einzahlungen aus nicht voranschlagswirksamen Verbindlichkeiten</b>   | <b>882.061,27</b>   |                    |                   |
| 4120       | Einzahlungen aus nicht voranschlagswirksamen Verbindlichkeiten  | 882.061,27          |                    |                   |
| <b>413</b> | <b>Einzahlungen aus der Aufnahme von zur Kassenstärkung eingegangenen Geldverbindlichkeiten (Barvorlagen)</b> | <b>16.010,00</b>    |                    |                   |
| 4130       | Einzahlungen aus der Aufnahme von zur Kassenstärkung eingegangenen Geldverbindlichkeiten (Barvorlagen)        | 16.010,00           |                    |                   |
| <b>41</b>  | <b>Summe Einzahlungen aus der nicht voranschlagswirksamen Gebarung</b>  | <b>983.943,39</b>   |                    |                   |
| <b>421</b> | <b>Auszahlungen aus nicht voranschlagswirksamen Forderungen</b>   | <b>85.252,51</b>    |                    |                   |
| 4210       | Auszahlungen aus nicht voranschlagswirksamen Forderungen  | 85.252,51           |                    |                   |
| <b>422</b> | <b>Auszahlungen aus nicht voranschlagswirksamen Verbindlichkeiten</b>   | <b>835.351,73</b>   |                    |                   |
| 4220       | Auszahlungen aus nicht voranschlagswirksamen Verbindlichkeiten  | 835.351,73          |                    |                   |
| <b>423</b> | <b>Auszahlungen zur Tilgung von zur Kassenstärkung eingegangenen Geldverbindlichkeiten (Barvorlagen)</b>      | <b>4.740,00</b>     |                    |                   |
| 4230       | Auszahlungen zur Tilgung von zur Kassenstärkung eingegangenen Geldverbindlichkeiten (Barvorlagen)             | 4.740,00            |                    |                   |
| <b>42</b>  | <b>Summe Auszahlungen aus der nicht voranschlagswirksamen Gebarung</b>  | <b>925.344,24</b>   |                    |                   |
| <b>SA6</b> | <b>Geldfluss aus der nicht voranschlagswirksamen Gebarung</b>   | <b>58.599,15</b>    |                    |                   |
| <b>SA7</b> | <b>Veränderung an Liquiden Mitteln (Saldo 5 + Saldo 6)</b>  | <b>-194.837,65</b>  |                    |                   |
|            | <b>Anfangsbestand liquide Mittel (115 zum 31.12.2020)</b>   | <b>1.034.837,34</b> |                    |                   |
|            | <b>Endbestand liquide Mittel (115 zum 31.12.2021)</b>   | <b>839.999,69</b>   |                    |                   |
|            | <b>davon Zahlungsmittelreserven (1152 zum 31.12.2021)</b>   | <b>815.043,50</b>   |                    |                   |



Ergebnishaushalt Bereichsbudget 1. und 2. Ebene (Anlage 1a)



## Vertretungskörper und allgemeine Verwaltung (Gruppe 0)

| MVAG       | Mittelverwendungs- und aufbringungsgruppen (1. und 2. Ebene)  | RA 2021           | VA 2021           | RA - VA           |
|------------|---|-------------------|-------------------|-------------------|
| <b>211</b> | <b>Erträge aus der operativen Verwaltungstätigkeit</b>  | <b>81.972,94</b>  | <b>70.500,00</b>  | <b>11.472,94</b>  |
| 2111       | Erträge aus eigenen Abgaben   |                   |                   |                   |
| 2112       | Erträge aus Ertragsanteilen   |                   |                   |                   |
| 2113       | Erträge aus Gebühren  |                   |                   |                   |
| 2114       | Erträge aus Leistungen  | 56.958,34         | 56.500,00         | 458,34            |
| 2115       | Erträge aus Besitz und wirtschaftlicher Tätigkeit   |                   |                   |                   |
| 2116       | Erträge aus Veräußerung und sonstige Erträge  | 18.884,41         | 14.000,00         | 4.884,41          |
| 2117       | Nicht finanzierungswirksame operative Erträge   | 6.130,19          |                   | 6.130,19          |
| <b>212</b> | <b>Erträge aus Transfers</b>  | <b>15.616,27</b>  | <b>14.900,00</b>  | <b>716,27</b>     |
| 2121       | Transferertrag von Trägern des öffentlichen Rechts  | 6.500,00          | 6.000,00          | 500,00            |
| 2122       | Transferertrag von Beteiligungen  |                   |                   |                   |
| 2123       | Transferertrag von Unternehmen (mit Finanzunternehmen)  |                   |                   |                   |
| 2124       | Transferertrag von Haushalten und Organisationen ohne Erwerbscharakter  | 910,00            | 900,00            | 10,00             |
| 2125       | Transferertrag vom Ausland  |                   |                   |                   |
| 2126       | Investitions- und Tilgungszuschüsse zwischen Unternehmungen und Betrieben der Gebietskörperschaft und der Gebietskörperschaft |                   |                   |                   |
| 2127       | Nicht finanzierungswirksamer Transferertrag   | 8.206,27          | 8.000,00          | 206,27            |
| <b>213</b> | <b>Finanzerträge</b>  | <b>0,00</b>       | <b>0,00</b>       | <b>0,00</b>       |
| 2131       | Erträge aus Zinsen  |                   |                   |                   |
| 2132       | Erträge aus Zinsen aus derivativen Finanzinstrumenten ohne Grundgeschäft  |                   |                   |                   |
| 2133       | Erträge aus Gewinnentnahmen von marktbestimmten Betrieben   |                   |                   |                   |
| 2134       | Sonstige Finanzerträge  |                   |                   |                   |
| 2135       | Erträge aus Dividenden/Gewinnausschüttungen   |                   |                   |                   |
| 2136       | Sonstige nicht finanzierungswirksame Finanzerträge  |                   |                   |                   |
| <b>21</b>  | <b>Summe Erträge</b>  | <b>97.589,21</b>  | <b>85.400,00</b>  | <b>12.189,21</b>  |
| <b>221</b> | <b>Personalaufwand</b>  | <b>269.838,17</b> | <b>276.800,00</b> | <b>-6.961,83</b>  |
| 2211       | Personalaufwand (Bezüge, Nebengeb., Mehrleistungen)   | 201.133,88        | 199.600,00        | 1.533,88          |
| 2212       | Gesetzlicher und freiwilliger Sozialaufwand   | 62.220,57         | 62.200,00         | 20,57             |
| 2213       | Sonstiger Personalaufwand   | 4.533,96          | 7.600,00          | -3.066,04         |
| 2214       | Nicht finanzierungswirksamer Personalaufwand  | 1.949,76          | 7.400,00          | -5.450,24         |
| <b>222</b> | <b>Sachaufwand (ohne Transferaufwand)</b>   | <b>207.718,43</b> | <b>221.000,00</b> | <b>-13.281,57</b> |
| 2221       | Gebrauchs- und Verbrauchsgüter, Handelswaren  | 14.699,02         | 16.800,00         | -2.100,98         |
| 2222       | Verwaltungs- und Betriebsaufwand  | 28.814,33         | 29.700,00         | -885,67           |
| 2223       | Leasing- und Mietaufwand  | 12.118,08         | 12.200,00         | -81,92            |
| 2224       | Instandhaltung  | 15.009,44         | 19.500,00         | -4.490,56         |
| 2225       | Sonstiger Sachaufwand   | 127.348,27        | 133.400,00        | -6.051,73         |
| 2226       | Nicht finanzierungswirksamer Sachaufwand  | 9.729,29          | 9.400,00          | 329,29            |

## Vertretungskörper und allgemeine Verwaltung (Gruppe 0)

| MVAG        | Mittelverwendungs- und aufbringungsgruppen (1. und 2. Ebene)  | RA 2021            | VA 2021            | RA - VA           |
|-------------|---|--------------------|--------------------|-------------------|
| <b>223</b>  | <b>Transferaufwand (laufende Transfers und Kapitaltransfers)</b>  | <b>97.131,14</b>   | <b>104.700,00</b>  | <b>-7.568,86</b>  |
| 2231        | Transferaufwand an Träger des öffentlichen Rechts   | 91.171,14          | 98.700,00          | -7.528,86         |
| 2232        | Transferaufwand an Beteiligungen  |                    |                    |                   |
| 2233        | Transferaufwand an Unternehmen (mit Finanzunternehmen)  |                    |                    |                   |
| 2234        | Transferaufwand an Haushalte und Organisationen ohne Erwerbscharakter   | 5.960,00           | 6.000,00           | -40,00            |
| 2235        | Transferaufwand an das Ausland  |                    |                    |                   |
| 2236        | Investitions- und Tilgungszuschüsse zwischen Unternehmungen und Betrieben der Gebietskörperschaft und der Gebietskörperschaft |                    |                    |                   |
| 2237        | Nicht finanzierungswirksamer Transferaufwand  |                    |                    |                   |
| <b>224</b>  | <b>Finanzaufwand</b>  | <b>0,00</b>        | <b>0,00</b>        | <b>0,00</b>       |
| 2241        | Zinsen aus Finanzschulden, Finanzierungsleasing, Forderungs Kauf und derivativen Finanzinstrumenten mit Grundgeschäft         |                    |                    |                   |
| 2242        | Zinsen und sonstige Aufwendungen aus derivativen Finanzinstrumenten ohne Grundgeschäft  |                    |                    |                   |
| 2243        | Gewinnentnahmen von Unternehmungen und marktbestimmten Betrieben der Gebietskörperschaft (innerhalb der Gebietskörperschaft)  |                    |                    |                   |
| 2244        | Sonstiger Finanzaufwand   |                    |                    |                   |
| 2245        | Nicht finanzierungswirksamer Finanzaufwand  |                    |                    |                   |
| <b>22</b>   | <b>Summe Aufwendungen</b>   | <b>574.687,74</b>  | <b>602.500,00</b>  | <b>-27.812,26</b> |
| <b>SA0</b>  | <b>Saldo (0) Nettoergebnis (21 - 22)</b>  | <b>-477.098,53</b> | <b>-517.100,00</b> | <b>40.001,47</b>  |
| <b>230</b>  | <b>Entnahmen von Haushaltsrücklagen</b>   | <b>0,00</b>        | <b>0,00</b>        | <b>0,00</b>       |
| 2301        | Entnahmen von Haushaltsrücklagen  |                    |                    |                   |
| <b>240</b>  | <b>Zuweisung an Haushaltsrücklagen</b>  | <b>0,00</b>        | <b>0,00</b>        | <b>0,00</b>       |
| 2401        | Zuweisung an Haushaltsrücklagen   |                    |                    |                   |
| <b>23</b>   | <b>Summe Haushaltsrücklagen</b>   | <b>0,00</b>        | <b>0,00</b>        | <b>0,00</b>       |
| <b>SA00</b> | <b>Nettoergebnis nach Zuweisung und Entnahmen von Haushaltsrücklagen (Saldo 0 +/- SU23)</b>                                   | <b>-477.098,53</b> | <b>-517.100,00</b> | <b>40.001,47</b>  |

## Öffentliche Ordnung und Sicherheit (Gruppe 1)

| MVAG       | Mittelverwendungs- und aufbringungsgruppen (1. und 2. Ebene)  | RA 2021          | VA 2021          | RA - VA          |
|------------|---|------------------|------------------|------------------|
| <b>211</b> | <b>Erträge aus der operativen Verwaltungstätigkeit</b>  | <b>736,77</b>    | <b>700,00</b>    | <b>36,77</b>     |
| 2111       | Erträge aus eigenen Abgaben   |                  |                  |                  |
| 2112       | Erträge aus Ertragsanteilen   |                  |                  |                  |
| 2113       | Erträge aus Gebühren  |                  |                  |                  |
| 2114       | Erträge aus Leistungen  | 736,77           | 700,00           | 36,77            |
| 2115       | Erträge aus Besitz und wirtschaftlicher Tätigkeit   |                  |                  |                  |
| 2116       | Erträge aus Veräußerung und sonstige Erträge  |                  |                  |                  |
| 2117       | Nicht finanzierungswirksame operative Erträge   |                  |                  |                  |
| <b>212</b> | <b>Erträge aus Transfers</b>  | <b>19.505,47</b> | <b>19.300,00</b> | <b>205,47</b>    |
| 2121       | Transferertrag von Trägern des öffentlichen Rechts  |                  |                  |                  |
| 2122       | Transferertrag von Beteiligungen  |                  |                  |                  |
| 2123       | Transferertrag von Unternehmen (mit Finanzunternehmen)  |                  |                  |                  |
| 2124       | Transferertrag von Haushalten und Organisationen ohne Erwerbscharakter  |                  |                  |                  |
| 2125       | Transferertrag vom Ausland  |                  |                  |                  |
| 2126       | Investitions- und Tilgungszuschüsse zwischen Unternehmungen und Betrieben der Gebietskörperschaft und der Gebietskörperschaft |                  |                  |                  |
| 2127       | Nicht finanzierungswirksamer Transferertrag   | 19.505,47        | 19.300,00        | 205,47           |
| <b>213</b> | <b>Finanzerträge</b>  | <b>0,93</b>      | <b>0,00</b>      | <b>0,93</b>      |
| 2131       | Erträge aus Zinsen  | 0,93             |                  | 0,93             |
| 2132       | Erträge aus Zinsen aus derivativen Finanzinstrumenten ohne Grundgeschäft  |                  |                  |                  |
| 2133       | Erträge aus Gewinnentnahmen von marktbestimmten Betrieben   |                  |                  |                  |
| 2134       | Sonstige Finanzerträge  |                  |                  |                  |
| 2135       | Erträge aus Dividenden/Gewinnausschüttungen   |                  |                  |                  |
| 2136       | Sonstige nicht finanzierungswirksame Finanzerträge  |                  |                  |                  |
| <b>21</b>  | <b>Summe Erträge</b>  | <b>20.243,17</b> | <b>20.000,00</b> | <b>243,17</b>    |
| <b>221</b> | <b>Personalaufwand</b>  | <b>0,00</b>      | <b>0,00</b>      | <b>0,00</b>      |
| 2211       | Personalaufwand (Bezüge, Nebengeb., Mehrleistungen)   |                  |                  |                  |
| 2212       | Gesetzlicher und freiwilliger Sozialaufwand   |                  |                  |                  |
| 2213       | Sonstiger Personalaufwand   |                  |                  |                  |
| 2214       | Nicht finanzierungswirksamer Personalaufwand  |                  |                  |                  |
| <b>222</b> | <b>Sachaufwand (ohne Transferaufwand)</b>   | <b>49.922,37</b> | <b>37.900,00</b> | <b>12.022,37</b> |
| 2221       | Gebrauchs- und Verbrauchsgüter, Handelswaren  | 6.217,39         | 5.200,00         | 1.017,39         |
| 2222       | Verwaltungs- und Betriebsaufwand  | 3.378,04         | 4.100,00         | -721,96          |
| 2223       | Leasing- und Mietaufwand  | 2.132,40         | 2.100,00         | 32,40            |
| 2224       | Instandhaltung  | 3.110,17         | 1.700,00         | 1.410,17         |
| 2225       | Sonstiger Sachaufwand   | 12.535,37        | 3.600,00         | 8.935,37         |
| 2226       | Nicht finanzierungswirksamer Sachaufwand  | 22.549,00        | 21.200,00        | 1.349,00         |

## Öffentliche Ordnung und Sicherheit (Gruppe 1)

| MVAG        | Mittelverwendungs- und aufbringungsgruppen (1. und 2. Ebene)  | RA 2021           | VA 2021           | RA - VA           |
|-------------|---|-------------------|-------------------|-------------------|
| <b>223</b>  | <b>Transferaufwand (laufende Transfers und Kapitaltransfers)</b>  | <b>2.315,42</b>   | <b>2.000,00</b>   | <b>315,42</b>     |
| 2231        | Transferaufwand an Träger des öffentlichen Rechts   | 383,98            | 400,00            | -16,02            |
| 2232        | Transferaufwand an Beteiligungen  |                   |                   |                   |
| 2233        | Transferaufwand an Unternehmen (mit Finanzunternehmen)  |                   |                   |                   |
| 2234        | Transferaufwand an Haushalte und Organisationen ohne Erwerbscharakter   | 1.931,44          | 1.600,00          | 331,44            |
| 2235        | Transferaufwand an das Ausland  |                   |                   |                   |
| 2236        | Investitions- und Tilgungszuschüsse zwischen Unternehmungen und Betrieben der Gebietskörperschaft und der Gebietskörperschaft |                   |                   |                   |
| 2237        | Nicht finanzierungswirksamer Transferaufwand  |                   |                   |                   |
| <b>224</b>  | <b>Finanzaufwand</b>  | <b>0,00</b>       | <b>0,00</b>       | <b>0,00</b>       |
| 2241        | Zinsen aus Finanzschulden, Finanzierungsleasing, Forderungs Kauf und derivativen Finanzinstrumenten mit Grundgeschäft         |                   |                   |                   |
| 2242        | Zinsen und sonstige Aufwendungen aus derivativen Finanzinstrumenten ohne Grundgeschäft  |                   |                   |                   |
| 2243        | Gewinnentnahmen von Unternehmungen und marktbestimmten Betrieben der Gebietskörperschaft (innerhalb der Gebietskörperschaft)  |                   |                   |                   |
| 2244        | Sonstiger Finanzaufwand   |                   |                   |                   |
| 2245        | Nicht finanzierungswirksamer Finanzaufwand  |                   |                   |                   |
| <b>22</b>   | <b>Summe Aufwendungen</b>   | <b>52.237,79</b>  | <b>39.900,00</b>  | <b>12.337,79</b>  |
| <b>SA0</b>  | <b>Saldo (0) Nettoergebnis (21 - 22)</b>  | <b>-31.994,62</b> | <b>-19.900,00</b> | <b>-12.094,62</b> |
| <b>230</b>  | <b>Entnahmen von Haushaltsrücklagen</b>   | <b>0,00</b>       | <b>0,00</b>       | <b>0,00</b>       |
| 2301        | Entnahmen von Haushaltsrücklagen  |                   |                   |                   |
| <b>240</b>  | <b>Zuweisung an Haushaltsrücklagen</b>  | <b>0,70</b>       | <b>0,00</b>       | <b>0,70</b>       |
| 2401        | Zuweisung an Haushaltsrücklagen   | 0,70              |                   | 0,70              |
| <b>23</b>   | <b>Summe Haushaltsrücklagen</b>   | <b>-0,70</b>      | <b>0,00</b>       | <b>-0,70</b>      |
| <b>SA00</b> | <b>Nettoergebnis nach Zuweisung und Entnahmen von Haushaltsrücklagen (Saldo 0 +/- SU23)</b>                                   | <b>-31.995,32</b> | <b>-19.900,00</b> | <b>-12.095,32</b> |

## Unterricht, Erziehung, Sport und Wissenschaft (Gruppe 2)

| MVAG       | Mittelverwendungs- und aufbringungsgruppen (1. und 2. Ebene)  | RA 2021           | VA 2021           | RA - VA          |
|------------|---|-------------------|-------------------|------------------|
| <b>211</b> | <b>Erträge aus der operativen Verwaltungstätigkeit</b>  | <b>39.856,25</b>  | <b>32.400,00</b>  | <b>7.456,25</b>  |
| 2111       | Erträge aus eigenen Abgaben   |                   |                   |                  |
| 2112       | Erträge aus Ertragsanteilen   |                   |                   |                  |
| 2113       | Erträge aus Gebühren  |                   |                   |                  |
| 2114       | Erträge aus Leistungen  | 28.667,84         | 25.000,00         | 3.667,84         |
| 2115       | Erträge aus Besitz und wirtschaftlicher Tätigkeit   |                   |                   |                  |
| 2116       | Erträge aus Veräußerung und sonstige Erträge  | 9.115,42          | 7.400,00          | 1.715,42         |
| 2117       | Nicht finanzierungswirksame operative Erträge   | 2.072,99          |                   | 2.072,99         |
| <b>212</b> | <b>Erträge aus Transfers</b>  | <b>87.631,72</b>  | <b>87.500,00</b>  | <b>131,72</b>    |
| 2121       | Transferertrag von Trägern des öffentlichen Rechts  | 49.135,51         | 49.000,00         | 135,51           |
| 2122       | Transferertrag von Beteiligungen  |                   |                   |                  |
| 2123       | Transferertrag von Unternehmen (mit Finanzunternehmen)  |                   |                   |                  |
| 2124       | Transferertrag von Haushalten und Organisationen ohne Erwerbscharakter  |                   |                   |                  |
| 2125       | Transferertrag vom Ausland  |                   |                   |                  |
| 2126       | Investitions- und Tilgungszuschüsse zwischen Unternehmungen und Betrieben der Gebietskörperschaft und der Gebietskörperschaft |                   |                   |                  |
| 2127       | Nicht finanzierungswirksamer Transferertrag   | 38.496,21         | 38.500,00         | -3,79            |
| <b>213</b> | <b>Finanzerträge</b>  | <b>0,00</b>       | <b>0,00</b>       | <b>0,00</b>      |
| 2131       | Erträge aus Zinsen  |                   |                   |                  |
| 2132       | Erträge aus Zinsen aus derivativen Finanzinstrumenten ohne Grundgeschäft  |                   |                   |                  |
| 2133       | Erträge aus Gewinnentnahmen von marktbestimmten Betrieben   |                   |                   |                  |
| 2134       | Sonstige Finanzerträge  |                   |                   |                  |
| 2135       | Erträge aus Dividenden/Gewinnausschüttungen   |                   |                   |                  |
| 2136       | Sonstige nicht finanzierungswirksame Finanzerträge  |                   |                   |                  |
| <b>21</b>  | <b>Summe Erträge</b>  | <b>127.487,97</b> | <b>119.900,00</b> | <b>7.587,97</b>  |
| <b>221</b> | <b>Personalaufwand</b>  | <b>68.795,59</b>  | <b>68.000,00</b>  | <b>795,59</b>    |
| 2211       | Personalaufwand (Bezüge, Nebengeb., Mehrleistungen)   | 54.861,62         | 49.400,00         | 5.461,62         |
| 2212       | Gesetzlicher und freiwilliger Sozialaufwand   | 13.083,18         | 18.000,00         | -4.916,82        |
| 2213       | Sonstiger Personalaufwand   |                   |                   |                  |
| 2214       | Nicht finanzierungswirksamer Personalaufwand  | 850,79            | 600,00            | 250,79           |
| <b>222</b> | <b>Sachaufwand (ohne Transferaufwand)</b>   | <b>138.200,35</b> | <b>143.500,00</b> | <b>-5.299,65</b> |
| 2221       | Gebrauchs- und Verbrauchsgüter, Handelswaren  | 6.202,99          | 6.400,00          | -197,01          |
| 2222       | Verwaltungs- und Betriebsaufwand  | 36.986,21         | 41.200,00         | -4.213,79        |
| 2223       | Leasing- und Mietaufwand  | 530,15            | 700,00            | -169,85          |
| 2224       | Instandhaltung  | 707,23            | 4.600,00          | -3.892,77        |
| 2225       | Sonstiger Sachaufwand   | 28.300,46         | 26.100,00         | 2.200,46         |
| 2226       | Nicht finanzierungswirksamer Sachaufwand  | 65.473,31         | 64.500,00         | 973,31           |

## Unterricht, Erziehung, Sport und Wissenschaft (Gruppe 2)

| MVAG        | Mittelverwendungs- und aufbringungsgruppen (1. und 2. Ebene)  | RA 2021            | VA 2021            | RA - VA           |
|-------------|---|--------------------|--------------------|-------------------|
| <b>223</b>  | <b>Transferaufwand (laufende Transfers und Kapitaltransfers)</b>  | <b>170.042,99</b>  | <b>189.500,00</b>  | <b>-19.457,01</b> |
| 2231        | Transferaufwand an Träger des öffentlichen Rechts   | 86.226,05          | 87.100,00          | -873,95           |
| 2232        | Transferaufwand an Beteiligungen  |                    |                    |                   |
| 2233        | Transferaufwand an Unternehmen (mit Finanzunternehmen)  | 68.470,44          | 87.000,00          | -18.529,56        |
| 2234        | Transferaufwand an Haushalte und Organisationen ohne Erwerbscharakter   | 15.346,50          | 15.400,00          | -53,50            |
| 2235        | Transferaufwand an das Ausland  |                    |                    |                   |
| 2236        | Investitions- und Tilgungszuschüsse zwischen Unternehmungen und Betrieben der Gebietskörperschaft und der Gebietskörperschaft |                    |                    |                   |
| 2237        | Nicht finanzierungswirksamer Transferaufwand  |                    |                    |                   |
| <b>224</b>  | <b>Finanzaufwand</b>  | <b>0,00</b>        | <b>0,00</b>        | <b>0,00</b>       |
| 2241        | Zinsen aus Finanzschulden, Finanzierungsleasing, Forderungskauf und derivativen Finanzinstrumenten mit Grundgeschäft          |                    |                    |                   |
| 2242        | Zinsen und sonstige Aufwendungen aus derivativen Finanzinstrumenten ohne Grundgeschäft  |                    |                    |                   |
| 2243        | Gewinnentnahmen von Unternehmungen und marktbestimmten Betrieben der Gebietskörperschaft (innerhalb der Gebietskörperschaft)  |                    |                    |                   |
| 2244        | Sonstiger Finanzaufwand   |                    |                    |                   |
| 2245        | Nicht finanzierungswirksamer Finanzaufwand  |                    |                    |                   |
| <b>22</b>   | <b>Summe Aufwendungen</b>   | <b>377.038,93</b>  | <b>401.000,00</b>  | <b>-23.961,07</b> |
| <b>SA0</b>  | <b>Saldo (0) Nettoergebnis (21 - 22)</b>  | <b>-249.550,96</b> | <b>-281.100,00</b> | <b>31.549,04</b>  |
| <b>230</b>  | <b>Entnahmen von Haushaltsrücklagen</b>   | <b>0,00</b>        | <b>0,00</b>        | <b>0,00</b>       |
| 2301        | Entnahmen von Haushaltsrücklagen  |                    |                    |                   |
| <b>240</b>  | <b>Zuweisung an Haushaltsrücklagen</b>  | <b>0,00</b>        | <b>0,00</b>        | <b>0,00</b>       |
| 2401        | Zuweisung an Haushaltsrücklagen   |                    |                    |                   |
| <b>23</b>   | <b>Summe Haushaltsrücklagen</b>   | <b>0,00</b>        | <b>0,00</b>        | <b>0,00</b>       |
| <b>SA00</b> | <b>Nettoergebnis nach Zuweisung und Entnahmen von Haushaltsrücklagen (Saldo 0 +/- SU23)</b>                                   | <b>-249.550,96</b> | <b>-281.100,00</b> | <b>31.549,04</b>  |



## Kunst, Kultur und Kultus (Gruppe 3)

| MVAG       | Mittelverwendungs- und aufbringungsgruppen (1. und 2. Ebene)  | RA 2021          | VA 2021          | RA - VA        |
|------------|---|------------------|------------------|----------------|
| <b>211</b> | <b>Erträge aus der operativen Verwaltungstätigkeit</b>  | <b>1.039,00</b>  | <b>1.800,00</b>  | <b>-761,00</b> |
| 2111       | Erträge aus eigenen Abgaben   |                  |                  |                |
| 2112       | Erträge aus Ertragsanteilen   |                  |                  |                |
| 2113       | Erträge aus Gebühren  |                  |                  |                |
| 2114       | Erträge aus Leistungen  |                  |                  |                |
| 2115       | Erträge aus Besitz und wirtschaftlicher Tätigkeit   | 735,00           | 1.700,00         | -965,00        |
| 2116       | Erträge aus Veräußerung und sonstige Erträge  | 304,00           | 100,00           | 204,00         |
| 2117       | Nicht finanzierungswirksame operative Erträge   |                  |                  |                |
| <b>212</b> | <b>Erträge aus Transfers</b>  | <b>9.630,14</b>  | <b>9.600,00</b>  | <b>30,14</b>   |
| 2121       | Transferertrag von Trägern des öffentlichen Rechts  | 7.000,00         | 7.000,00         |                |
| 2122       | Transferertrag von Beteiligungen  |                  |                  |                |
| 2123       | Transferertrag von Unternehmen (mit Finanzunternehmen)  |                  |                  |                |
| 2124       | Transferertrag von Haushalten und Organisationen ohne Erwerbscharakter  |                  |                  |                |
| 2125       | Transferertrag vom Ausland  |                  |                  |                |
| 2126       | Investitions- und Tilgungszuschüsse zwischen Unternehmungen und Betrieben der Gebietskörperschaft und der Gebietskörperschaft |                  |                  |                |
| 2127       | Nicht finanzierungswirksamer Transferertrag   | 2.630,14         | 2.600,00         | 30,14          |
| <b>213</b> | <b>Finanzerträge</b>  | <b>0,00</b>      | <b>0,00</b>      | <b>0,00</b>    |
| 2131       | Erträge aus Zinsen  |                  |                  |                |
| 2132       | Erträge aus Zinsen aus derivativen Finanzinstrumenten ohne Grundgeschäft  |                  |                  |                |
| 2133       | Erträge aus Gewinnentnahmen von marktbestimmten Betrieben   |                  |                  |                |
| 2134       | Sonstige Finanzerträge  |                  |                  |                |
| 2135       | Erträge aus Dividenden/Gewinnausschüttungen   |                  |                  |                |
| 2136       | Sonstige nicht finanzierungswirksame Finanzerträge  |                  |                  |                |
| <b>21</b>  | <b>Summe Erträge</b>  | <b>10.669,14</b> | <b>11.400,00</b> | <b>-730,86</b> |
| <b>221</b> | <b>Personalaufwand</b>  | <b>0,00</b>      | <b>0,00</b>      | <b>0,00</b>    |
| 2211       | Personalaufwand (Bezüge, Nebengeb., Mehrleistungen)   |                  |                  |                |
| 2212       | Gesetzlicher und freiwilliger Sozialaufwand   |                  |                  |                |
| 2213       | Sonstiger Personalaufwand   |                  |                  |                |
| 2214       | Nicht finanzierungswirksamer Personalaufwand  |                  |                  |                |
| <b>222</b> | <b>Sachaufwand (ohne Transferaufwand)</b>   | <b>6.204,86</b>  | <b>7.200,00</b>  | <b>-995,14</b> |
| 2221       | Gebrauchs- und Verbrauchsgüter, Handelswaren  | 18,00            | 400,00           | -382,00        |
| 2222       | Verwaltungs- und Betriebsaufwand  | 949,99           | 1.000,00         | -50,01         |
| 2223       | Leasing- und Mietaufwand  |                  |                  |                |
| 2224       | Instandhaltung  |                  |                  |                |
| 2225       | Sonstiger Sachaufwand   | 2.289,31         | 2.800,00         | -510,69        |
| 2226       | Nicht finanzierungswirksamer Sachaufwand  | 2.947,56         | 3.000,00         | -52,44         |

**Kunst, Kultur und Kultus (Gruppe 3)**

| MVAG        | Mittelverwendungs- und aufbringungsgruppen (1. und 2. Ebene)  | RA 2021          | VA 2021           | RA - VA          |
|-------------|---|------------------|-------------------|------------------|
| <b>223</b>  | <b>Transferaufwand (laufende Transfers und Kapitaltransfers)</b>  | <b>13.028,32</b> | <b>15.100,00</b>  | <b>-2.071,68</b> |
| 2231        | Transferaufwand an Träger des öffentlichen Rechts   | 1.558,32         | 1.600,00          | -41,68           |
| 2232        | Transferaufwand an Beteiligungen  |                  |                   |                  |
| 2233        | Transferaufwand an Unternehmen (mit Finanzunternehmen)  | 3.000,00         | 3.000,00          |                  |
| 2234        | Transferaufwand an Haushalte und Organisationen ohne Erwerbscharakter   | 8.470,00         | 10.500,00         | -2.030,00        |
| 2235        | Transferaufwand an das Ausland  |                  |                   |                  |
| 2236        | Investitions- und Tilgungszuschüsse zwischen Unternehmungen und Betrieben der Gebietskörperschaft und der Gebietskörperschaft |                  |                   |                  |
| 2237        | Nicht finanzierungswirksamer Transferaufwand  |                  |                   |                  |
| <b>224</b>  | <b>Finanzaufwand</b>  | <b>0,00</b>      | <b>0,00</b>       | <b>0,00</b>      |
| 2241        | Zinsen aus Finanzschulden, Finanzierungsleasing, Forderungskauf und derivativen Finanzinstrumenten mit Grundgeschäft          |                  |                   |                  |
| 2242        | Zinsen und sonstige Aufwendungen aus derivativen Finanzinstrumenten ohne Grundgeschäft  |                  |                   |                  |
| 2243        | Gewinnentnahmen von Unternehmungen und marktbestimmten Betrieben der Gebietskörperschaft (innerhalb der Gebietskörperschaft)  |                  |                   |                  |
| 2244        | Sonstiger Finanzaufwand   |                  |                   |                  |
| 2245        | Nicht finanzierungswirksamer Finanzaufwand  |                  |                   |                  |
| <b>22</b>   | <b>Summe Aufwendungen</b>   | <b>19.233,18</b> | <b>22.300,00</b>  | <b>-3.066,82</b> |
| <b>SA0</b>  | <b>Saldo (0) Nettoergebnis (21 - 22)</b>  | <b>-8.564,04</b> | <b>-10.900,00</b> | <b>2.335,96</b>  |
| <b>230</b>  | <b>Entnahmen von Haushaltsrücklagen</b>   | <b>0,00</b>      | <b>0,00</b>       | <b>0,00</b>      |
| 2301        | Entnahmen von Haushaltsrücklagen  |                  |                   |                  |
| <b>240</b>  | <b>Zuweisung an Haushaltsrücklagen</b>  | <b>0,00</b>      | <b>0,00</b>       | <b>0,00</b>      |
| 2401        | Zuweisung an Haushaltsrücklagen   |                  |                   |                  |
| <b>23</b>   | <b>Summe Haushaltsrücklagen</b>   | <b>0,00</b>      | <b>0,00</b>       | <b>0,00</b>      |
| <b>SA00</b> | <b>Nettoergebnis nach Zuweisung und Entnahmen von Haushaltsrücklagen (Saldo 0 +/- SU23)</b>                                   | <b>-8.564,04</b> | <b>-10.900,00</b> | <b>2.335,96</b>  |

## Soziale Wohlfahrt und Wohnbauförderung (Gruppe 4)

| MVAG       | Mittelverwendungs- und aufbringungsgruppen (1. und 2. Ebene)  | RA 2021          | VA 2021          | RA - VA          |
|------------|---|------------------|------------------|------------------|
| <b>211</b> | <b>Erträge aus der operativen Verwaltungstätigkeit</b>  | <b>47.199,88</b> | <b>43.600,00</b> | <b>3.599,88</b>  |
| 2111       | Erträge aus eigenen Abgaben   |                  |                  |                  |
| 2112       | Erträge aus Ertragsanteilen   |                  |                  |                  |
| 2113       | Erträge aus Gebühren  |                  |                  |                  |
| 2114       | Erträge aus Leistungen  |                  |                  |                  |
| 2115       | Erträge aus Besitz und wirtschaftlicher Tätigkeit   |                  |                  |                  |
| 2116       | Erträge aus Veräußerung und sonstige Erträge  | 47.199,88        | 43.600,00        | 3.599,88         |
| 2117       | Nicht finanzierungswirksame operative Erträge   |                  |                  |                  |
| <b>212</b> | <b>Erträge aus Transfers</b>  | <b>43.958,04</b> | <b>46.200,00</b> | <b>-2.241,96</b> |
| 2121       | Transferertrag von Trägern des öffentlichen Rechts  | 43.958,04        | 46.200,00        | -2.241,96        |
| 2122       | Transferertrag von Beteiligungen  |                  |                  |                  |
| 2123       | Transferertrag von Unternehmen (mit Finanzunternehmen)  |                  |                  |                  |
| 2124       | Transferertrag von Haushalten und Organisationen ohne Erwerbscharakter  |                  |                  |                  |
| 2125       | Transferertrag vom Ausland  |                  |                  |                  |
| 2126       | Investitions- und Tilgungszuschüsse zwischen Unternehmungen und Betrieben der Gebietskörperschaft und der Gebietskörperschaft |                  |                  |                  |
| 2127       | Nicht finanzierungswirksamer Transferertrag   |                  |                  |                  |
| <b>213</b> | <b>Finanzerträge</b>  | <b>0,00</b>      | <b>0,00</b>      | <b>0,00</b>      |
| 2131       | Erträge aus Zinsen  |                  |                  |                  |
| 2132       | Erträge aus Zinsen aus derivativen Finanzinstrumenten ohne Grundgeschäft  |                  |                  |                  |
| 2133       | Erträge aus Gewinnentnahmen von marktbestimmten Betrieben   |                  |                  |                  |
| 2134       | Sonstige Finanzerträge  |                  |                  |                  |
| 2135       | Erträge aus Dividenden/Gewinnausschüttungen   |                  |                  |                  |
| 2136       | Sonstige nicht finanzierungswirksame Finanzerträge  |                  |                  |                  |
| <b>21</b>  | <b>Summe Erträge</b>  | <b>91.157,92</b> | <b>89.800,00</b> | <b>1.357,92</b>  |
| <b>221</b> | <b>Personalaufwand</b>  | <b>0,00</b>      | <b>0,00</b>      | <b>0,00</b>      |
| 2211       | Personalaufwand (Bezüge, Nebengeb., Mehrleistungen)   |                  |                  |                  |
| 2212       | Gesetzlicher und freiwilliger Sozialaufwand   |                  |                  |                  |
| 2213       | Sonstiger Personalaufwand   |                  |                  |                  |
| 2214       | Nicht finanzierungswirksamer Personalaufwand  |                  |                  |                  |
| <b>222</b> | <b>Sachaufwand (ohne Transferaufwand)</b>   | <b>56.689,85</b> | <b>43.400,00</b> | <b>13.289,85</b> |
| 2221       | Gebrauchs- und Verbrauchsgüter, Handelswaren  | 109,80           | 1.000,00         | -890,20          |
| 2222       | Verwaltungs- und Betriebsaufwand  |                  |                  |                  |
| 2223       | Leasing- und Mietaufwand  | 2.629,03         | 1.700,00         | 929,03           |
| 2224       | Instandhaltung  |                  |                  |                  |
| 2225       | Sonstiger Sachaufwand   | 53.758,08        | 40.500,00        | 13.258,08        |
| 2226       | Nicht finanzierungswirksamer Sachaufwand  | 192,94           | 200,00           | -7,06            |

## Soziale Wohlfahrt und Wohnbauförderung (Gruppe 4)

| MVAG        | Mittelverwendungs- und aufbringungsgruppen (1. und 2. Ebene)  | RA 2021            | VA 2021            | RA - VA           |
|-------------|---|--------------------|--------------------|-------------------|
| <b>223</b>  | <b>Transferaufwand (laufende Transfers und Kapitaltransfers)</b>  | <b>364.392,26</b>  | <b>359.000,00</b>  | <b>5.392,26</b>   |
| 2231        | Transferaufwand an Träger des öffentlichen Rechts   | 308.206,89         | 302.400,00         | 5.806,89          |
| 2232        | Transferaufwand an Beteiligungen  |                    |                    |                   |
| 2233        | Transferaufwand an Unternehmen (mit Finanzunternehmen)  | 39.779,08          | 40.000,00          | -220,92           |
| 2234        | Transferaufwand an Haushalte und Organisationen ohne Erwerbscharakter   | 16.406,29          | 16.600,00          | -193,71           |
| 2235        | Transferaufwand an das Ausland  |                    |                    |                   |
| 2236        | Investitions- und Tilgungszuschüsse zwischen Unternehmungen und Betrieben der Gebietskörperschaft und der Gebietskörperschaft |                    |                    |                   |
| 2237        | Nicht finanzierungswirksamer Transferaufwand  |                    |                    |                   |
| <b>224</b>  | <b>Finanzaufwand</b>  | <b>0,00</b>        | <b>0,00</b>        | <b>0,00</b>       |
| 2241        | Zinsen aus Finanzschulden, Finanzierungsleasing, Forderungskauf und derivativen Finanzinstrumenten mit Grundgeschäft          |                    |                    |                   |
| 2242        | Zinsen und sonstige Aufwendungen aus derivativen Finanzinstrumenten ohne Grundgeschäft  |                    |                    |                   |
| 2243        | Gewinnentnahmen von Unternehmungen und marktbestimmten Betrieben der Gebietskörperschaft (innerhalb der Gebietskörperschaft)  |                    |                    |                   |
| 2244        | Sonstiger Finanzaufwand   |                    |                    |                   |
| 2245        | Nicht finanzierungswirksamer Finanzaufwand  |                    |                    |                   |
| <b>22</b>   | <b>Summe Aufwendungen</b>   | <b>421.082,11</b>  | <b>402.400,00</b>  | <b>18.682,11</b>  |
| <b>SA0</b>  | <b>Saldo (0) Nettoergebnis (21 - 22)</b>  | <b>-329.924,19</b> | <b>-312.600,00</b> | <b>-17.324,19</b> |
| <b>230</b>  | <b>Entnahmen von Haushaltsrücklagen</b>   | <b>0,00</b>        | <b>0,00</b>        | <b>0,00</b>       |
| 2301        | Entnahmen von Haushaltsrücklagen  |                    |                    |                   |
| <b>240</b>  | <b>Zuweisung an Haushaltsrücklagen</b>  | <b>0,00</b>        | <b>0,00</b>        | <b>0,00</b>       |
| 2401        | Zuweisung an Haushaltsrücklagen   |                    |                    |                   |
| <b>23</b>   | <b>Summe Haushaltsrücklagen</b>   | <b>0,00</b>        | <b>0,00</b>        | <b>0,00</b>       |
| <b>SA00</b> | <b>Nettoergebnis nach Zuweisung und Entnahmen von Haushaltsrücklagen (Saldo 0 +/- SU23)</b>                                   | <b>-329.924,19</b> | <b>-312.600,00</b> | <b>-17.324,19</b> |

## Gesundheit (Gruppe 5)

| MVAG       | Mittelverwendungs- und aufbringungsgruppen (1. und 2. Ebene)  | RA 2021         | VA 2021         | RA - VA          |
|------------|---|-----------------|-----------------|------------------|
| <b>211</b> | <b>Erträge aus der operativen Verwaltungstätigkeit</b>  | <b>4.632,15</b> | <b>5.200,00</b> | <b>-567,85</b>   |
| 2111       | Erträge aus eigenen Abgaben   |                 |                 |                  |
| 2112       | Erträge aus Ertragsanteilen   |                 |                 |                  |
| 2113       | Erträge aus Gebühren  |                 |                 |                  |
| 2114       | Erträge aus Leistungen  |                 |                 |                  |
| 2115       | Erträge aus Besitz und wirtschaftlicher Tätigkeit   |                 |                 |                  |
| 2116       | Erträge aus Veräußerung und sonstige Erträge  | 4.632,15        | 5.200,00        | -567,85          |
| 2117       | Nicht finanzierungswirksame operative Erträge   |                 |                 |                  |
| <b>212</b> | <b>Erträge aus Transfers</b>  | <b>0,00</b>     | <b>0,00</b>     | <b>0,00</b>      |
| 2121       | Transferertrag von Trägern des öffentlichen Rechts  |                 |                 |                  |
| 2122       | Transferertrag von Beteiligungen  |                 |                 |                  |
| 2123       | Transferertrag von Unternehmen (mit Finanzunternehmen)  |                 |                 |                  |
| 2124       | Transferertrag von Haushalten und Organisationen ohne Erwerbscharakter  |                 |                 |                  |
| 2125       | Transferertrag vom Ausland  |                 |                 |                  |
| 2126       | Investitions- und Tilgungszuschüsse zwischen Unternehmungen und Betrieben der Gebietskörperschaft und der Gebietskörperschaft |                 |                 |                  |
| 2127       | Nicht finanzierungswirksamer Transferertrag   |                 |                 |                  |
| <b>213</b> | <b>Finanzerträge</b>  | <b>0,00</b>     | <b>0,00</b>     | <b>0,00</b>      |
| 2131       | Erträge aus Zinsen  |                 |                 |                  |
| 2132       | Erträge aus Zinsen aus derivativen Finanzinstrumenten ohne Grundgeschäft  |                 |                 |                  |
| 2133       | Erträge aus Gewinnentnahmen von marktbestimmten Betrieben   |                 |                 |                  |
| 2134       | Sonstige Finanzerträge  |                 |                 |                  |
| 2135       | Erträge aus Dividenden/Gewinnausschüttungen   |                 |                 |                  |
| 2136       | Sonstige nicht finanzierungswirksame Finanzerträge  |                 |                 |                  |
| <b>21</b>  | <b>Summe Erträge</b>  | <b>4.632,15</b> | <b>5.200,00</b> | <b>-567,85</b>   |
| <b>221</b> | <b>Personalaufwand</b>  | <b>0,00</b>     | <b>0,00</b>     | <b>0,00</b>      |
| 2211       | Personalaufwand (Bezüge, Nebengeb., Mehrleistungen)   |                 |                 |                  |
| 2212       | Gesetzlicher und freiwilliger Sozialaufwand   |                 |                 |                  |
| 2213       | Sonstiger Personalaufwand   |                 |                 |                  |
| 2214       | Nicht finanzierungswirksamer Personalaufwand  |                 |                 |                  |
| <b>222</b> | <b>Sachaufwand (ohne Transferaufwand)</b>   | <b>2.554,13</b> | <b>4.000,00</b> | <b>-1.445,87</b> |
| 2221       | Gebrauchs- und Verbrauchsgüter, Handelswaren  |                 |                 |                  |
| 2222       | Verwaltungs- und Betriebsaufwand  |                 | 500,00          | -500,00          |
| 2223       | Leasing- und Mietaufwand  | 1.713,60        | 2.000,00        | -286,40          |
| 2224       | Instandhaltung  |                 |                 |                  |
| 2225       | Sonstiger Sachaufwand   | 840,53          | 1.500,00        | -659,47          |
| 2226       | Nicht finanzierungswirksamer Sachaufwand  |                 |                 |                  |

## Gesundheit (Gruppe 5)

| MVAG        | Mittelverwendungs- und aufbringungsgruppen (1. und 2. Ebene)  | RA 2021            | VA 2021            | RA - VA          |
|-------------|---|--------------------|--------------------|------------------|
| <b>223</b>  | <b>Transferaufwand (laufende Transfers und Kapitaltransfers)</b>  | <b>174.891,16</b>  | <b>175.400,00</b>  | <b>-508,84</b>   |
| 2231        | Transferaufwand an Träger des öffentlichen Rechts   | 168.456,47         | 168.700,00         | -243,53          |
| 2232        | Transferaufwand an Beteiligungen  |                    |                    |                  |
| 2233        | Transferaufwand an Unternehmen (mit Finanzunternehmen)  |                    |                    |                  |
| 2234        | Transferaufwand an Haushalte und Organisationen ohne Erwerbscharakter   | 6.434,69           | 6.700,00           | -265,31          |
| 2235        | Transferaufwand an das Ausland  |                    |                    |                  |
| 2236        | Investitions- und Tilgungszuschüsse zwischen Unternehmungen und Betrieben der Gebietskörperschaft und der Gebietskörperschaft |                    |                    |                  |
| 2237        | Nicht finanzierungswirksamer Transferaufwand  |                    |                    |                  |
| <b>224</b>  | <b>Finanzaufwand</b>  | <b>0,00</b>        | <b>0,00</b>        | <b>0,00</b>      |
| 2241        | Zinsen aus Finanzschulden, Finanzierungsleasing, Forderungskauf und derivativen Finanzinstrumenten mit Grundgeschäft          |                    |                    |                  |
| 2242        | Zinsen und sonstige Aufwendungen aus derivativen Finanzinstrumenten ohne Grundgeschäft  |                    |                    |                  |
| 2243        | Gewinnentnahmen von Unternehmungen und marktbestimmten Betrieben der Gebietskörperschaft (innerhalb der Gebietskörperschaft)  |                    |                    |                  |
| 2244        | Sonstiger Finanzaufwand   |                    |                    |                  |
| 2245        | Nicht finanzierungswirksamer Finanzaufwand  |                    |                    |                  |
| <b>22</b>   | <b>Summe Aufwendungen</b>   | <b>177.445,29</b>  | <b>179.400,00</b>  | <b>-1.954,71</b> |
| <b>SA0</b>  | <b>Saldo (0) Nettoergebnis (21 - 22)</b>  | <b>-172.813,14</b> | <b>-174.200,00</b> | <b>1.386,86</b>  |
| <b>230</b>  | <b>Entnahmen von Haushaltsrücklagen</b>   | <b>0,00</b>        | <b>0,00</b>        | <b>0,00</b>      |
| 2301        | Entnahmen von Haushaltsrücklagen  |                    |                    |                  |
| <b>240</b>  | <b>Zuweisung an Haushaltsrücklagen</b>  | <b>0,00</b>        | <b>0,00</b>        | <b>0,00</b>      |
| 2401        | Zuweisung an Haushaltsrücklagen   |                    |                    |                  |
| <b>23</b>   | <b>Summe Haushaltsrücklagen</b>   | <b>0,00</b>        | <b>0,00</b>        | <b>0,00</b>      |
| <b>SA00</b> | <b>Nettoergebnis nach Zuweisung und Entnahmen von Haushaltsrücklagen (Saldo 0 +/- SU23)</b>                                   | <b>-172.813,14</b> | <b>-174.200,00</b> | <b>1.386,86</b>  |

## Straßen- und Wasserbau, Verkehr (Gruppe 6)

| MVAG       | Mittelverwendungs- und aufbringungsgruppen (1. und 2. Ebene)  | RA 2021           | VA 2021           | RA - VA           |
|------------|---|-------------------|-------------------|-------------------|
| <b>211</b> | <b>Erträge aus der operativen Verwaltungstätigkeit</b>  | <b>10.839,83</b>  | <b>10.700,00</b>  | <b>139,83</b>     |
| 2111       | Erträge aus eigenen Abgaben   |                   |                   |                   |
| 2112       | Erträge aus Ertragsanteilen   |                   |                   |                   |
| 2113       | Erträge aus Gebühren  |                   |                   |                   |
| 2114       | Erträge aus Leistungen  |                   |                   |                   |
| 2115       | Erträge aus Besitz und wirtschaftlicher Tätigkeit   |                   |                   |                   |
| 2116       | Erträge aus Veräußerung und sonstige Erträge  | 10.839,83         | 10.700,00         | 139,83            |
| 2117       | Nicht finanzierungswirksame operative Erträge   |                   |                   |                   |
| <b>212</b> | <b>Erträge aus Transfers</b>  | <b>430.776,33</b> | <b>139.200,00</b> | <b>291.576,33</b> |
| 2121       | Transferertrag von Trägern des öffentlichen Rechts  | 40.866,20         | 40.900,00         | -33,80            |
| 2122       | Transferertrag von Beteiligungen  |                   |                   |                   |
| 2123       | Transferertrag von Unternehmen (mit Finanzunternehmen)  |                   |                   |                   |
| 2124       | Transferertrag von Haushalten und Organisationen ohne Erwerbscharakter  | 3.529,86          | 3.900,00          | -370,14           |
| 2125       | Transferertrag vom Ausland  |                   |                   |                   |
| 2126       | Investitions- und Tilgungszuschüsse zwischen Unternehmungen und Betrieben der Gebietskörperschaft und der Gebietskörperschaft |                   |                   |                   |
| 2127       | Nicht finanzierungswirksamer Transferertrag   | 386.380,27        | 94.400,00         | 291.980,27        |
| <b>213</b> | <b>Finanzerträge</b>  | <b>0,13</b>       | <b>0,00</b>       | <b>0,13</b>       |
| 2131       | Erträge aus Zinsen  | 0,13              |                   | 0,13              |
| 2132       | Erträge aus Zinsen aus derivativen Finanzinstrumenten ohne Grundgeschäft  |                   |                   |                   |
| 2133       | Erträge aus Gewinnentnahmen von marktbestimmten Betrieben   |                   |                   |                   |
| 2134       | Sonstige Finanzerträge  |                   |                   |                   |
| 2135       | Erträge aus Dividenden/Gewinnausschüttungen   |                   |                   |                   |
| 2136       | Sonstige nicht finanzierungswirksame Finanzerträge  |                   |                   |                   |
| <b>21</b>  | <b>Summe Erträge</b>  | <b>441.616,29</b> | <b>149.900,00</b> | <b>291.716,29</b> |
| <b>221</b> | <b>Personalaufwand</b>  | <b>0,00</b>       | <b>0,00</b>       | <b>0,00</b>       |
| 2211       | Personalaufwand (Bezüge, Nebengeb., Mehrleistungen)   |                   |                   |                   |
| 2212       | Gesetzlicher und freiwilliger Sozialaufwand   |                   |                   |                   |
| 2213       | Sonstiger Personalaufwand   |                   |                   |                   |
| 2214       | Nicht finanzierungswirksamer Personalaufwand  |                   |                   |                   |
| <b>222</b> | <b>Sachaufwand (ohne Transferaufwand)</b>   | <b>463.317,11</b> | <b>475.500,00</b> | <b>-12.182,89</b> |
| 2221       | Gebrauchs- und Verbrauchsgüter, Handelswaren  | 384,00            | 900,00            | -516,00           |
| 2222       | Verwaltungs- und Betriebsaufwand  |                   |                   |                   |
| 2223       | Leasing- und Mietaufwand  |                   |                   |                   |
| 2224       | Instandhaltung  | 6.407,93          | 22.400,00         | -15.992,07        |
| 2225       | Sonstiger Sachaufwand   | 22.745,59         | 26.900,00         | -4.154,41         |
| 2226       | Nicht finanzierungswirksamer Sachaufwand  | 433.779,59        | 425.300,00        | 8.479,59          |

## Straßen- und Wasserbau, Verkehr (Gruppe 6)

| MVAG        | Mittelverwendungs- und aufbringungsgruppen (1. und 2. Ebene)  | RA 2021           | VA 2021            | RA - VA           |
|-------------|---|-------------------|--------------------|-------------------|
| <b>223</b>  | <b>Transferaufwand (laufende Transfers und Kapitaltransfers)</b>  | <b>6.495,04</b>   | <b>7.000,00</b>    | <b>-504,96</b>    |
| 2231        | Transferaufwand an Träger des öffentlichen Rechts   | 6.495,04          | 7.000,00           | -504,96           |
| 2232        | Transferaufwand an Beteiligungen  |                   |                    |                   |
| 2233        | Transferaufwand an Unternehmen (mit Finanzunternehmen)  |                   |                    |                   |
| 2234        | Transferaufwand an Haushalte und Organisationen ohne Erwerbscharakter   |                   |                    |                   |
| 2235        | Transferaufwand an das Ausland  |                   |                    |                   |
| 2236        | Investitions- und Tilgungszuschüsse zwischen Unternehmungen und Betrieben der Gebietskörperschaft und der Gebietskörperschaft |                   |                    |                   |
| 2237        | Nicht finanzierungswirksamer Transferaufwand  |                   |                    |                   |
| <b>224</b>  | <b>Finanzaufwand</b>  | <b>254,82</b>     | <b>400,00</b>      | <b>-145,18</b>    |
| 2241        | Zinsen aus Finanzschulden, Finanzierungsleasing, Forderungs Kauf und derivativen Finanzinstrumenten mit Grundgeschäft         | 254,82            | 400,00             | -145,18           |
| 2242        | Zinsen und sonstige Aufwendungen aus derivativen Finanzinstrumenten ohne Grundgeschäft  |                   |                    |                   |
| 2243        | Gewinnentnahmen von Unternehmungen und marktbestimmten Betrieben der Gebietskörperschaft (innerhalb der Gebietskörperschaft)  |                   |                    |                   |
| 2244        | Sonstiger Finanzaufwand   |                   |                    |                   |
| 2245        | Nicht finanzierungswirksamer Finanzaufwand  |                   |                    |                   |
| <b>22</b>   | <b>Summe Aufwendungen</b>   | <b>470.066,97</b> | <b>482.900,00</b>  | <b>-12.833,03</b> |
| <b>SA0</b>  | <b>Saldo (0) Nettoergebnis (21 - 22)</b>  | <b>-28.450,68</b> | <b>-333.000,00</b> | <b>304.549,32</b> |
| <b>230</b>  | <b>Entnahmen von Haushaltsrücklagen</b>   | <b>0,00</b>       | <b>0,00</b>        | <b>0,00</b>       |
| 2301        | Entnahmen von Haushaltsrücklagen  |                   |                    |                   |
| <b>240</b>  | <b>Zuweisung an Haushaltsrücklagen</b>  | <b>0,10</b>       | <b>0,00</b>        | <b>0,10</b>       |
| 2401        | Zuweisung an Haushaltsrücklagen   | 0,10              |                    | 0,10              |
| <b>23</b>   | <b>Summe Haushaltsrücklagen</b>   | <b>-0,10</b>      | <b>0,00</b>        | <b>-0,10</b>      |
| <b>SA00</b> | <b>Nettoergebnis nach Zuweisung und Entnahmen von Haushaltsrücklagen (Saldo 0 +/- SU23)</b>                                   | <b>-28.450,78</b> | <b>-333.000,00</b> | <b>304.549,22</b> |



## Wirtschaftsförderung (Gruppe 7)

| MVAG       | Mittelverwendungs- und aufbringungsgruppen (1. und 2. Ebene)  | RA 2021           | VA 2021           | RA - VA           |
|------------|---|-------------------|-------------------|-------------------|
| <b>211</b> | <b>Erträge aus der operativen Verwaltungstätigkeit</b>  | <b>52.242,86</b>  | <b>14.100,00</b>  | <b>38.142,86</b>  |
| 2111       | Erträge aus eigenen Abgaben   |                   |                   |                   |
| 2112       | Erträge aus Ertragsanteilen   |                   |                   |                   |
| 2113       | Erträge aus Gebühren  | 2.068,00          | 2.500,00          | -432,00           |
| 2114       | Erträge aus Leistungen  |                   |                   |                   |
| 2115       | Erträge aus Besitz und wirtschaftlicher Tätigkeit   |                   |                   |                   |
| 2116       | Erträge aus Veräußerung und sonstige Erträge  | 50.174,86         | 11.600,00         | 38.574,86         |
| 2117       | Nicht finanzierungswirksame operative Erträge   |                   |                   |                   |
| <b>212</b> | <b>Erträge aus Transfers</b>  | <b>179.631,42</b> | <b>202.600,00</b> | <b>-22.968,58</b> |
| 2121       | Transferertrag von Trägern des öffentlichen Rechts  | 179.631,42        | 202.600,00        | -22.968,58        |
| 2122       | Transferertrag von Beteiligungen  |                   |                   |                   |
| 2123       | Transferertrag von Unternehmen (mit Finanzunternehmen)  |                   |                   |                   |
| 2124       | Transferertrag von Haushalten und Organisationen ohne Erwerbscharakter  |                   |                   |                   |
| 2125       | Transferertrag vom Ausland  |                   |                   |                   |
| 2126       | Investitions- und Tilgungszuschüsse zwischen Unternehmungen und Betrieben der Gebietskörperschaft und der Gebietskörperschaft |                   |                   |                   |
| 2127       | Nicht finanzierungswirksamer Transferertrag   |                   |                   |                   |
| <b>213</b> | <b>Finanzerträge</b>  | <b>4,34</b>       | <b>0,00</b>       | <b>4,34</b>       |
| 2131       | Erträge aus Zinsen  | 4,34              |                   | 4,34              |
| 2132       | Erträge aus Zinsen aus derivativen Finanzinstrumenten ohne Grundgeschäft  |                   |                   |                   |
| 2133       | Erträge aus Gewinnentnahmen von marktbestimmten Betrieben   |                   |                   |                   |
| 2134       | Sonstige Finanzerträge  |                   |                   |                   |
| 2135       | Erträge aus Dividenden/Gewinnausschüttungen   |                   |                   |                   |
| 2136       | Sonstige nicht finanzierungswirksame Finanzerträge  |                   |                   |                   |
| <b>21</b>  | <b>Summe Erträge</b>  | <b>231.878,62</b> | <b>216.700,00</b> | <b>15.178,62</b>  |
| <b>221</b> | <b>Personalaufwand</b>  | <b>0,00</b>       | <b>0,00</b>       | <b>0,00</b>       |
| 2211       | Personalaufwand (Bezüge, Nebengeb., Mehrleistungen)   |                   |                   |                   |
| 2212       | Gesetzlicher und freiwilliger Sozialaufwand   |                   |                   |                   |
| 2213       | Sonstiger Personalaufwand   |                   |                   |                   |
| 2214       | Nicht finanzierungswirksamer Personalaufwand  |                   |                   |                   |
| <b>222</b> | <b>Sachaufwand (ohne Transferaufwand)</b>   | <b>50.663,37</b>  | <b>81.800,00</b>  | <b>-31.136,63</b> |
| 2221       | Gebrauchs- und Verbrauchsgüter, Handelswaren  |                   |                   |                   |
| 2222       | Verwaltungs- und Betriebsaufwand  |                   |                   |                   |
| 2223       | Leasing- und Mietaufwand  | 7.850,59          | 6.000,00          | 1.850,59          |
| 2224       | Instandhaltung  |                   |                   |                   |
| 2225       | Sonstiger Sachaufwand   | 42.812,78         | 75.800,00         | -32.987,22        |
| 2226       | Nicht finanzierungswirksamer Sachaufwand  |                   |                   |                   |

## Wirtschaftsförderung (Gruppe 7)

| MVAG        | Mittelverwendungs- und aufbringungsgruppen (1. und 2. Ebene)  | RA 2021            | VA 2021            | RA - VA           |
|-------------|---|--------------------|--------------------|-------------------|
| <b>223</b>  | <b>Transferaufwand (laufende Transfers und Kapitaltransfers)</b>  | <b>328.069,10</b>  | <b>259.200,00</b>  | <b>68.869,10</b>  |
| 2231        | Transferaufwand an Träger des öffentlichen Rechts   | 12.600,00          |                    | 12.600,00         |
| 2232        | Transferaufwand an Beteiligungen  |                    |                    |                   |
| 2233        | Transferaufwand an Unternehmen (mit Finanzunternehmen)  | 123.629,46         | 131.500,00         | -7.870,54         |
| 2234        | Transferaufwand an Haushalte und Organisationen ohne Erwerbscharakter   | 191.839,64         | 127.700,00         | 64.139,64         |
| 2235        | Transferaufwand an das Ausland  |                    |                    |                   |
| 2236        | Investitions- und Tilgungszuschüsse zwischen Unternehmungen und Betrieben der Gebietskörperschaft und der Gebietskörperschaft |                    |                    |                   |
| 2237        | Nicht finanzierungswirksamer Transferaufwand  |                    |                    |                   |
| <b>224</b>  | <b>Finanzaufwand</b>  | <b>0,00</b>        | <b>0,00</b>        | <b>0,00</b>       |
| 2241        | Zinsen aus Finanzschulden, Finanzierungsleasing, Forderungskauf und derivativen Finanzinstrumenten mit Grundgeschäft          |                    |                    |                   |
| 2242        | Zinsen und sonstige Aufwendungen aus derivativen Finanzinstrumenten ohne Grundgeschäft  |                    |                    |                   |
| 2243        | Gewinnentnahmen von Unternehmungen und marktbestimmten Betrieben der Gebietskörperschaft (innerhalb der Gebietskörperschaft)  |                    |                    |                   |
| 2244        | Sonstiger Finanzaufwand   |                    |                    |                   |
| 2245        | Nicht finanzierungswirksamer Finanzaufwand  |                    |                    |                   |
| <b>22</b>   | <b>Summe Aufwendungen</b>   | <b>378.732,47</b>  | <b>341.000,00</b>  | <b>37.732,47</b>  |
| <b>SA0</b>  | <b>Saldo (0) Nettoergebnis (21 - 22)</b>  | <b>-146.853,85</b> | <b>-124.300,00</b> | <b>-22.553,85</b> |
| <b>230</b>  | <b>Entnahmen von Haushaltsrücklagen</b>   | <b>0,00</b>        | <b>0,00</b>        | <b>0,00</b>       |
| 2301        | Entnahmen von Haushaltsrücklagen  |                    |                    |                   |
| <b>240</b>  | <b>Zuweisung an Haushaltsrücklagen</b>  | <b>3,25</b>        | <b>0,00</b>        | <b>3,25</b>       |
| 2401        | Zuweisung an Haushaltsrücklagen   | 3,25               |                    | 3,25              |
| <b>23</b>   | <b>Summe Haushaltsrücklagen</b>   | <b>-3,25</b>       | <b>0,00</b>        | <b>-3,25</b>      |
| <b>SA00</b> | <b>Nettoergebnis nach Zuweisung und Entnahmen von Haushaltsrücklagen (Saldo 0 +/- SU23)</b>                                   | <b>-146.857,10</b> | <b>-124.300,00</b> | <b>-22.557,10</b> |

## Dienstleistungen (Gruppe 8)

| MVAG       | Mittelverwendungs- und aufbringungsgruppen (1. und 2. Ebene)  | RA 2021           | VA 2021           | RA - VA            |
|------------|---|-------------------|-------------------|--------------------|
| <b>211</b> | <b>Erträge aus der operativen Verwaltungstätigkeit</b>  | <b>559.699,53</b> | <b>677.100,00</b> | <b>-117.400,47</b> |
| 2111       | Erträge aus eigenen Abgaben   |                   |                   |                    |
| 2112       | Erträge aus Ertragsanteilen   |                   |                   |                    |
| 2113       | Erträge aus Gebühren  | 290.940,14        | 284.500,00        | 6.440,14           |
| 2114       | Erträge aus Leistungen  | 148.635,80        | 157.200,00        | -8.564,20          |
| 2115       | Erträge aus Besitz und wirtschaftlicher Tätigkeit   | 4.289,41          | 3.900,00          | 389,41             |
| 2116       | Erträge aus Veräußerung und sonstige Erträge  | 111.103,37        | 231.500,00        | -120.396,63        |
| 2117       | Nicht finanzierungswirksame operative Erträge   | 4.730,81          |                   | 4.730,81           |
| <b>212</b> | <b>Erträge aus Transfers</b>  | <b>293.148,60</b> | <b>285.700,00</b> | <b>7.448,60</b>    |
| 2121       | Transferertrag von Trägern des öffentlichen Rechts  | 137.834,35        | 137.900,00        | -65,65             |
| 2122       | Transferertrag von Beteiligungen  |                   |                   |                    |
| 2123       | Transferertrag von Unternehmen (mit Finanzunternehmen)  |                   |                   |                    |
| 2124       | Transferertrag von Haushalten und Organisationen ohne Erwerbscharakter  |                   |                   |                    |
| 2125       | Transferertrag vom Ausland  |                   |                   |                    |
| 2126       | Investitions- und Tilgungszuschüsse zwischen Unternehmungen und Betrieben der Gebietskörperschaft und der Gebietskörperschaft |                   |                   |                    |
| 2127       | Nicht finanzierungswirksamer Transferertrag   | 155.314,25        | 147.800,00        | 7.514,25           |
| <b>213</b> | <b>Finanzerträge</b>  | <b>899,24</b>     | <b>1.200,00</b>   | <b>-300,76</b>     |
| 2131       | Erträge aus Zinsen  | 899,24            | 1.200,00          | -300,76            |
| 2132       | Erträge aus Zinsen aus derivativen Finanzinstrumenten ohne Grundgeschäft  |                   |                   |                    |
| 2133       | Erträge aus Gewinnentnahmen von marktbestimmten Betrieben   |                   |                   |                    |
| 2134       | Sonstige Finanzerträge  |                   |                   |                    |
| 2135       | Erträge aus Dividenden/Gewinnausschüttungen   |                   |                   |                    |
| 2136       | Sonstige nicht finanzierungswirksame Finanzerträge  |                   |                   |                    |
| <b>21</b>  | <b>Summe Erträge</b>  | <b>853.747,37</b> | <b>964.000,00</b> | <b>-110.252,63</b> |
| <b>221</b> | <b>Personalaufwand</b>  | <b>169.080,30</b> | <b>140.700,00</b> | <b>28.380,30</b>   |
| 2211       | Personalaufwand (Bezüge, Nebengeb., Mehrleistungen)   | 100.849,65        | 101.200,00        | -350,35            |
| 2212       | Gesetzlicher und freiwilliger Sozialaufwand   | 39.998,37         | 37.000,00         | 2.998,37           |
| 2213       | Sonstiger Personalaufwand   |                   |                   |                    |
| 2214       | Nicht finanzierungswirksamer Personalaufwand  | 28.232,28         | 2.500,00          | 25.732,28          |
| <b>222</b> | <b>Sachaufwand (ohne Transferaufwand)</b>   | <b>677.959,97</b> | <b>651.100,00</b> | <b>26.859,97</b>   |
| 2221       | Gebrauchs- und Verbrauchsgüter, Handelswaren  | 37.699,06         | 32.400,00         | 5.299,06           |
| 2222       | Verwaltungs- und Betriebsaufwand  | 69.353,13         | 73.200,00         | -3.846,87          |
| 2223       | Leasing- und Mietaufwand  | 3.658,88          | 4.300,00          | -641,12            |
| 2224       | Instandhaltung  | 14.298,15         | 28.500,00         | -14.201,85         |
| 2225       | Sonstiger Sachaufwand   | 313.221,15        | 287.400,00        | 25.821,15          |
| 2226       | Nicht finanzierungswirksamer Sachaufwand  | 239.729,60        | 225.300,00        | 14.429,60          |

## Dienstleistungen (Gruppe 8)

| MVAG        | Mittelverwendungs- und aufbringungsgruppen (1. und 2. Ebene)  | RA 2021           | VA 2021           | RA - VA            |
|-------------|---|-------------------|-------------------|--------------------|
| <b>223</b>  | <b>Transferaufwand (laufende Transfers und Kapitaltransfers)</b>  | <b>28.663,71</b>  | <b>33.000,00</b>  | <b>-4.336,29</b>   |
| 2231        | Transferaufwand an Träger des öffentlichen Rechts   |                   |                   |                    |
| 2232        | Transferaufwand an Beteiligungen  |                   |                   |                    |
| 2233        | Transferaufwand an Unternehmen (mit Finanzunternehmen)  | 25.008,13         | 33.000,00         | -7.991,87          |
| 2234        | Transferaufwand an Haushalte und Organisationen ohne Erwerbscharakter   | 3.655,58          |                   | 3.655,58           |
| 2235        | Transferaufwand an das Ausland  |                   |                   |                    |
| 2236        | Investitions- und Tilgungszuschüsse zwischen Unternehmungen und Betrieben der Gebietskörperschaft und der Gebietskörperschaft |                   |                   |                    |
| 2237        | Nicht finanzierungswirksamer Transferaufwand  |                   |                   |                    |
| <b>224</b>  | <b>Finanzaufwand</b>  | <b>30.162,22</b>  | <b>30.300,00</b>  | <b>-137,78</b>     |
| 2241        | Zinsen aus Finanzschulden, Finanzierungsleasing, Forderungs Kauf und derivativen Finanzinstrumenten mit Grundgeschäft         | 30.162,22         | 30.200,00         | -37,78             |
| 2242        | Zinsen und sonstige Aufwendungen aus derivativen Finanzinstrumenten ohne Grundgeschäft  |                   |                   |                    |
| 2243        | Gewinnentnahmen von Unternehmungen und marktbestimmten Betrieben der Gebietskörperschaft (innerhalb der Gebietskörperschaft)  |                   |                   |                    |
| 2244        | Sonstiger Finanzaufwand   |                   | 100,00            | -100,00            |
| 2245        | Nicht finanzierungswirksamer Finanzaufwand  |                   |                   |                    |
| <b>22</b>   | <b>Summe Aufwendungen</b>   | <b>905.866,20</b> | <b>855.100,00</b> | <b>50.766,20</b>   |
| <b>SA0</b>  | <b>Saldo (0) Nettoergebnis (21 - 22)</b>  | <b>-52.118,83</b> | <b>108.900,00</b> | <b>-161.018,83</b> |
| <b>230</b>  | <b>Entnahmen von Haushaltsrücklagen</b>   | <b>136.926,57</b> | <b>103.600,00</b> | <b>33.326,57</b>   |
| 2301        | Entnahmen von Haushaltsrücklagen  | 136.926,57        | 103.600,00        | 33.326,57          |
| <b>240</b>  | <b>Zuweisung an Haushaltsrücklagen</b>  | <b>163.655,06</b> | <b>39.200,00</b>  | <b>124.455,06</b>  |
| 2401        | Zuweisung an Haushaltsrücklagen   | 163.655,06        | 39.200,00         | 124.455,06         |
| <b>23</b>   | <b>Summe Haushaltsrücklagen</b>   | <b>-26.728,49</b> | <b>64.400,00</b>  | <b>-91.128,49</b>  |
| <b>SA00</b> | <b>Nettoergebnis nach Zuweisung und Entnahmen von Haushaltsrücklagen (Saldo 0 +/- SU23)</b>                                   | <b>-78.847,32</b> | <b>173.300,00</b> | <b>-252.147,32</b> |

## Finanzwirtschaft (Gruppe 9)

| MVAG       | Mittelverwendungs- und aufbringungsgruppen (1. und 2. Ebene)  | RA 2021             | VA 2021             | RA - VA           |
|------------|---|---------------------|---------------------|-------------------|
| <b>211</b> | <b>Erträge aus der operativen Verwaltungstätigkeit</b>  | <b>1.359.768,27</b> | <b>1.252.000,00</b> | <b>107.768,27</b> |
| 2111       | Erträge aus eigenen Abgaben   | 435.780,05          | 375.200,00          | 60.580,05         |
| 2112       | Erträge aus Ertragsanteilen   | 915.716,23          | 876.800,00          | 38.916,23         |
| 2113       | Erträge aus Gebühren  |                     |                     |                   |
| 2114       | Erträge aus Leistungen  |                     |                     |                   |
| 2115       | Erträge aus Besitz und wirtschaftlicher Tätigkeit   |                     |                     |                   |
| 2116       | Erträge aus Veräußerung und sonstige Erträge  | 8.271,99            |                     | 8.271,99          |
| 2117       | Nicht finanzierungswirksame operative Erträge   |                     |                     |                   |
| <b>212</b> | <b>Erträge aus Transfers</b>  | <b>302.366,36</b>   | <b>302.200,00</b>   | <b>166,36</b>     |
| 2121       | Transferertrag von Trägern des öffentlichen Rechts  | 302.366,36          | 302.200,00          | 166,36            |
| 2122       | Transferertrag von Beteiligungen  |                     |                     |                   |
| 2123       | Transferertrag von Unternehmen (mit Finanzunternehmen)  |                     |                     |                   |
| 2124       | Transferertrag von Haushalten und Organisationen ohne Erwerbscharakter  |                     |                     |                   |
| 2125       | Transferertrag vom Ausland  |                     |                     |                   |
| 2126       | Investitions- und Tilgungszuschüsse zwischen Unternehmungen und Betrieben der Gebietskörperschaft und der Gebietskörperschaft |                     |                     |                   |
| 2127       | Nicht finanzierungswirksamer Transferertrag   |                     |                     |                   |
| <b>213</b> | <b>Finanzerträge</b>  | <b>16,13</b>        | <b>100,00</b>       | <b>-83,87</b>     |
| 2131       | Erträge aus Zinsen  | 16,13               | 100,00              | -83,87            |
| 2132       | Erträge aus Zinsen aus derivativen Finanzinstrumenten ohne Grundgeschäft  |                     |                     |                   |
| 2133       | Erträge aus Gewinnentnahmen von marktbestimmten Betrieben   |                     |                     |                   |
| 2134       | Sonstige Finanzerträge  |                     |                     |                   |
| 2135       | Erträge aus Dividenden/Gewinnausschüttungen   |                     |                     |                   |
| 2136       | Sonstige nicht finanzierungswirksame Finanzerträge  |                     |                     |                   |
| <b>21</b>  | <b>Summe Erträge</b>  | <b>1.662.150,76</b> | <b>1.554.300,00</b> | <b>107.850,76</b> |
| <b>221</b> | <b>Personalaufwand</b>  | <b>0,00</b>         | <b>0,00</b>         | <b>0,00</b>       |
| 2211       | Personalaufwand (Bezüge, Nebengeb., Mehrleistungen)   |                     |                     |                   |
| 2212       | Gesetzlicher und freiwilliger Sozialaufwand   |                     |                     |                   |
| 2213       | Sonstiger Personalaufwand   |                     |                     |                   |
| 2214       | Nicht finanzierungswirksamer Personalaufwand  |                     |                     |                   |
| <b>222</b> | <b>Sachaufwand (ohne Transferaufwand)</b>   | <b>4,05</b>         | <b>100,00</b>       | <b>-95,95</b>     |
| 2221       | Gebrauchs- und Verbrauchsgüter, Handelswaren  |                     |                     |                   |
| 2222       | Verwaltungs- und Betriebsaufwand  |                     |                     |                   |
| 2223       | Leasing- und Mietaufwand  |                     |                     |                   |
| 2224       | Instandhaltung  |                     |                     |                   |
| 2225       | Sonstiger Sachaufwand   | 4,05                | 100,00              | -95,95            |
| 2226       | Nicht finanzierungswirksamer Sachaufwand  |                     |                     |                   |

## Finanzwirtschaft (Gruppe 9)

| MVAG        | Mittelverwendungs- und aufbringungsgruppen (1. und 2. Ebene)  | RA 2021             | VA 2021             | RA - VA           |
|-------------|---|---------------------|---------------------|-------------------|
| <b>223</b>  | <b>Transferaufwand (laufende Transfers und Kapitaltransfers)</b>  | <b>56.538,16</b>    | <b>54.300,00</b>    | <b>2.238,16</b>   |
| 2231        | Transferaufwand an Träger des öffentlichen Rechts   | 56.538,16           | 54.300,00           | 2.238,16          |
| 2232        | Transferaufwand an Beteiligungen  |                     |                     |                   |
| 2233        | Transferaufwand an Unternehmen (mit Finanzunternehmen)  |                     |                     |                   |
| 2234        | Transferaufwand an Haushalte und Organisationen ohne Erwerbscharakter   |                     |                     |                   |
| 2235        | Transferaufwand an das Ausland  |                     |                     |                   |
| 2236        | Investitions- und Tilgungszuschüsse zwischen Unternehmungen und Betrieben der Gebietskörperschaft und der Gebietskörperschaft |                     |                     |                   |
| 2237        | Nicht finanzierungswirksamer Transferaufwand  |                     |                     |                   |
| <b>224</b>  | <b>Finanzaufwand</b>  | <b>2.288,14</b>     | <b>2.200,00</b>     | <b>88,14</b>      |
| 2241        | Zinsen aus Finanzschulden, Finanzierungsleasing, Forderungs Kauf und derivativen Finanzinstrumenten mit Grundgeschäft         |                     | 200,00              | -200,00           |
| 2242        | Zinsen und sonstige Aufwendungen aus derivativen Finanzinstrumenten ohne Grundgeschäft  |                     |                     |                   |
| 2243        | Gewinnentnahmen von Unternehmungen und marktbestimmten Betrieben der Gebietskörperschaft (innerhalb der Gebietskörperschaft)  |                     |                     |                   |
| 2244        | Sonstiger Finanzaufwand   | 2.288,14            | 2.000,00            | 288,14            |
| 2245        | Nicht finanzierungswirksamer Finanzaufwand  |                     |                     |                   |
| <b>22</b>   | <b>Summe Aufwendungen</b>   | <b>58.830,35</b>    | <b>56.600,00</b>    | <b>2.230,35</b>   |
| <b>SA0</b>  | <b>Saldo (0) Nettoergebnis (21 - 22)</b>  | <b>1.603.320,41</b> | <b>1.497.700,00</b> | <b>105.620,41</b> |
| <b>230</b>  | <b>Entnahmen von Haushaltsrücklagen</b>   | <b>0,00</b>         | <b>0,00</b>         | <b>0,00</b>       |
| 2301        | Entnahmen von Haushaltsrücklagen  |                     |                     |                   |
| <b>240</b>  | <b>Zuweisung an Haushaltsrücklagen</b>  | <b>0,00</b>         | <b>0,00</b>         | <b>0,00</b>       |
| 2401        | Zuweisung an Haushaltsrücklagen   |                     |                     |                   |
| <b>23</b>   | <b>Summe Haushaltsrücklagen</b>   | <b>0,00</b>         | <b>0,00</b>         | <b>0,00</b>       |
| <b>SA00</b> | <b>Nettoergebnis nach Zuweisung und Entnahmen von Haushaltsrücklagen (Saldo 0 +/- SU23)</b>                                   | <b>1.603.320,41</b> | <b>1.497.700,00</b> | <b>105.620,41</b> |

Finanzierungshaushalt Bereichsbudget 1. und 2. Ebene  
(Anlage 1b)





## Vertretungskörper und allgemeine Verwaltung (Gruppe 0)

| MVAG       | Mittelverwendungs- und aufbringungsgruppen (1. und 2. Ebene)  | RA 2021           | VA 2021           | RA - VA           |
|------------|---|-------------------|-------------------|-------------------|
| <b>311</b> | <b>Einzahlungen aus der operativen Verwaltungstätigkeit</b>   | <b>75.719,82</b>  | <b>70.500,00</b>  | <b>5.219,82</b>   |
| 3111       | Einzahlungen aus eigenen Abgaben  |                   |                   |                   |
| 3112       | Einzahlungen aus Ertragsanteilen  |                   |                   |                   |
| 3113       | Einzahlungen aus Gebühren   |                   |                   |                   |
| 3114       | Einzahlungen aus Leistungen   | 57.008,34         | 56.500,00         | 508,34            |
| 3115       | Einzahlungen aus Besitz und wirtschaftlicher Tätigkeit  |                   |                   |                   |
| 3116       | Einzahlungen aus Veräußerung von geringwertigen Wirtschaftsgütern (GWG) und sonstige Einzahlungen                             | 18.711,48         | 14.000,00         | 4.711,48          |
| <b>312</b> | <b>Einzahlungen aus Transfers (ohne Kapitaltransfers)</b>   | <b>7.410,00</b>   | <b>6.900,00</b>   | <b>510,00</b>     |
| 3121       | Transferzahlungen von Trägern des öffentlichen Rechts   | 6.500,00          | 6.000,00          | 500,00            |
| 3122       | Transferzahlungen von Beteiligungen   |                   |                   |                   |
| 3123       | Transferzahlungen von Unternehmen (inkl. Finanzunternehmen)   |                   |                   |                   |
| 3124       | Transferzahlungen von Haushalte und Organisationen ohne Erwerbscharakter  | 910,00            | 900,00            | 10,00             |
| 3125       | Transferzahlungen vom Ausland   |                   |                   |                   |
| 3126       | Investitions- und Tilgungszuschüsse zwischen Unternehmungen und Betrieben der Gebietskörperschaft und der Gebietskörperschaft |                   |                   |                   |
| <b>313</b> | <b>Einzahlungen aus Finanzerträgen</b>  | <b>0,00</b>       | <b>0,00</b>       | <b>0,00</b>       |
| 3131       | Einzahlungen aus Zinserträgen   |                   |                   |                   |
| 3133       | Einzahlungen aus Gewinnentnahmen von marktbestimmten Betrieben  |                   |                   |                   |
| 3134       | Sonstige Einzahlungen aus Finanzerträgen  |                   |                   |                   |
| 3135       | Einzahlungen aus Dividenden/Gewinnausschüttungen  |                   |                   |                   |
| <b>31</b>  | <b>Summe Einzahlungen operative Gebarung</b>  | <b>83.129,82</b>  | <b>77.400,00</b>  | <b>5.729,82</b>   |
| <b>321</b> | <b>Auszahlungen aus Personalaufwand</b>   | <b>267.888,41</b> | <b>269.400,00</b> | <b>-1.511,59</b>  |
| 3211       | Auszahlungen für Personalaufwand Bezüge, Nebengebühren, und Mehrleistungsvergütungen)   | 201.133,88        | 199.600,00        | 1.533,88          |
| 3212       | Auszahlungen für gesetzliche und freiwillige Sozialaufwendungen   | 62.220,57         | 62.200,00         | 20,57             |
| 3213       | Auszahlungen aus sonstigem Personalaufwand  | 4.533,96          | 7.600,00          | -3.066,04         |
| <b>322</b> | <b>Auszahlungen aus Sachaufwand (ohne Transferaufwand)</b>  | <b>198.033,62</b> | <b>211.600,00</b> | <b>-13.566,38</b> |
| 3221       | Auszahlungen für Gebrauchs- und Verbrauchsgüter, Handelswaren   | 13.543,68         | 16.800,00         | -3.256,32         |
| 3222       | Auszahlungen für Verwaltungs- und Betriebsaufwand   | 28.645,83         | 29.700,00         | -1.054,17         |
| 3223       | Auszahlungen für Leasing- und Mietaufwand   | 12.118,08         | 12.200,00         | -81,92            |
| 3224       | Auszahlungen für Instandhaltung   | 15.580,54         | 19.500,00         | -3.919,46         |
| 3225       | Sonstige Auszahlungen aus Sachaufwand   | 128.145,49        | 133.400,00        | -5.254,51         |
| <b>323</b> | <b>Auszahlungen aus Transfers (ohne Kapitaltransfers)</b>   | <b>97.131,14</b>  | <b>104.700,00</b> | <b>-7.568,86</b>  |
| 3231       | Transferzahlungen an Träger des öffentlichen Rechts   | 91.171,14         | 98.700,00         | -7.528,86         |
| 3232       | Transferzahlungen an Beteiligungen  |                   |                   |                   |
| 3233       | Transferzahlungen an Unternehmen (inkl. Finanzunternehmen)  |                   |                   |                   |

## Vertretungskörper und allgemeine Verwaltung (Gruppe 0)

| MVAG       | Mittelverwendungs- und aufbringungsgruppen (1. und 2. Ebene)  | RA 2021            | VA 2021            | RA - VA           |
|------------|---|--------------------|--------------------|-------------------|
| 3234       | Transferzahlungen an Haushalte und Organisationen ohne Erwerbscharakter   | 5.960,00           | 6.000,00           | -40,00            |
| 3235       | Transferzahlungen an das Ausland  |                    |                    |                   |
| 3236       | Investitions- und Tilgungszuschüsse zwischen Unternehmungen und Betrieben der Gebietskörperschaft und der Gebietskörperschaft     |                    |                    |                   |
| <b>324</b> | <b>Auszahlungen aus Finanzaufwand</b>   | <b>0,00</b>        | <b>0,00</b>        | <b>0,00</b>       |
| 3241       | Auszahlungen für Zinsaufwand, für Finanzierungsleasing, für Forderungskauf, für Finanzschulden und derivative Finanzinstrumente m |                    |                    |                   |
| 3242       | Auszahlungen für Zinsen aus derivativen Finanzinstrumenten ohne Grundgeschäft   |                    |                    |                   |
| 3243       | Auszahlung aus Gewinnentnahmen von marktbestimmten Betrieben  |                    |                    |                   |
| 3244       | Sonstige Auszahlungen aus Finanzaufwendungen  |                    |                    |                   |
| <b>32</b>  | <b>Summe Auszahlungen operative Gebarung</b>  | <b>563.053,17</b>  | <b>585.700,00</b>  | <b>-22.646,83</b> |
| <b>SA1</b> | <b>Saldo (1) Geldfluss aus der Operativen Gebarung (31 – 32)</b>  | <b>-479.923,35</b> | <b>-508.300,00</b> | <b>28.376,65</b>  |
| <b>331</b> | <b>Einzahlungen aus der Investitionstätigkeit</b>   | <b>0,00</b>        | <b>0,00</b>        | <b>0,00</b>       |
| 3311       | Einzahlungen aus der Veräußerung von immateriellem Vermögen   |                    |                    |                   |
| 3312       | Einzahlungen aus der Veräußerung von Grundstücken und Grundstückeinrichtungen   |                    |                    |                   |
| 3313       | Einzahlungen aus der Veräußerung von Gebäuden und Bauten  |                    |                    |                   |
| 3314       | Einzahlungen aus der Veräußerung von technischen Anlagen, Fahrzeuge und Maschinen   |                    |                    |                   |
| 3315       | Einzahlungen aus der Veräußerung von Amts-, Betriebs- und Geschäftsausstattung  |                    |                    |                   |
| 3316       | Einzahlungen aus der Veräußerung von Kulturgütern   |                    |                    |                   |
| 3317       | Einzahlungen aus der Veräußerung von Beteiligungen  |                    |                    |                   |
| <b>332</b> | <b>Einzahlungen aus der Rückzahlung von Darlehen sowie gewährten Vorschüssen</b>  | <b>0,00</b>        | <b>0,00</b>        | <b>0,00</b>       |
| 3321       | Einzahlungen aus Darlehen an Träger des öffentlichen Rechts   |                    |                    |                   |
| 3322       | Einzahlungen aus Darlehen an Beteiligungen  |                    |                    |                   |
| 3323       | Einzahlungen aus Darlehen an Unternehmen und Haushalte  |                    |                    |                   |
| 3325       | Einzahlungen aus Vorschüssen und Anzahlungen  |                    |                    |                   |
| <b>333</b> | <b>Einzahlungen aus Kapitaltransfers</b>  | <b>750,00</b>      | <b>800,00</b>      | <b>-50,00</b>     |
| 3331       | Kapitaltransferzahlungen von Trägern des öffentlichen Rechts  | 750,00             | 800,00             | -50,00            |
| 3332       | Kapitaltransferzahlungen von Beteiligungen  |                    |                    |                   |
| 3333       | Kapitaltransferzahlungen von Unternehmen  |                    |                    |                   |
| 3334       | Kapitaltransferzahlungen von Haushalten und Organisationen ohne Erwerbscharakter  |                    |                    |                   |
| 3335       | Kapitaltransferzahlungen vom Ausland  |                    |                    |                   |
| <b>33</b>  | <b>Summe Einzahlungen investive Gebarung</b>  | <b>750,00</b>      | <b>800,00</b>      | <b>-50,00</b>     |
| <b>341</b> | <b>Auszahlungen aus der Investitionstätigkeit</b>   | <b>0,00</b>        | <b>0,00</b>        | <b>0,00</b>       |
| 3411       | Auszahlungen für den Erwerb von immateriellem Vermögen  |                    |                    |                   |

## Vertretungskörper und allgemeine Verwaltung (Gruppe 0)

| MVAG       | Mittelverwendungs- und aufbringungsgruppen (1. und 2. Ebene)   | RA 2021            | VA 2021            | RA - VA          |
|------------|--|--------------------|--------------------|------------------|
| 3412       | Auszahlungen für den Erwerb von Grundstücken und Grundstückseinrichtungen                            |                    |                    |                  |
| 3413       | Auszahlungen für den Erwerb von Gebäuden und Bauten  |                    |                    |                  |
| 3414       | Auszahlungen für den Erwerb von technischen Anlagen, Fahrzeuge und Maschinen                         |                    |                    |                  |
| 3415       | Auszahlungen für den Erwerb von Amts-, Betriebs- und Geschäftsausstattung                            |                    |                    |                  |
| 3416       | Auszahlungen für den Erwerb von Kulturgütern   |                    |                    |                  |
| 3417       | Auszahlungen für den Erwerb von Beteiligungen  |                    |                    |                  |
| <b>342</b> | <b>Auszahlungen von gewährten Darlehen sowie gewährten Vorschüssen</b>                               | <b>0,00</b>        | <b>0,00</b>        | <b>0,00</b>      |
| 3421       | Auszahlung von Darlehen an Träger des öffentlichen Rechts  |                    |                    |                  |
| 3422       | Auszahlung von Darlehen an Beteiligungen   |                    |                    |                  |
| 3423       | Auszahlung von Darlehen an Unternehmen und Haushalte   |                    |                    |                  |
| 3425       | Auszahlungen von Vorschüssen und Anzahlungen   |                    |                    |                  |
| <b>343</b> | <b>Auszahlungen aus Kapitaltransfers</b>   | <b>0,00</b>        | <b>0,00</b>        | <b>0,00</b>      |
| 3431       | Kapitaltransferzahlungen an Träger des öffentlichen Rechts   |                    |                    |                  |
| 3432       | Kapitaltransferzahlungen an Beteiligungen  |                    |                    |                  |
| 3433       | Kapitaltransferzahlungen an Unternehmen (Finanzunternehmen)  |                    |                    |                  |
| 3434       | Kapitaltransferzahlungen an Haushalte und Organisationen ohne Erwerbscharakter                       |                    |                    |                  |
| 3435       | Kapitaltransferzahlungen an das Ausland  |                    |                    |                  |
| <b>34</b>  | <b>Summe Auszahlungen investive Gebarung</b>   | <b>0,00</b>        | <b>0,00</b>        | <b>0,00</b>      |
| <b>SA2</b> | <b>Saldo (2) Geldfluss aus der Investiven Gebarung (33 – 34)</b>                                     | <b>750,00</b>      | <b>800,00</b>      | <b>-50,00</b>    |
| <b>SA3</b> | <b>Saldo (3) Nettofinanzierungssaldo (Saldo 1 + Saldo 2)</b>   | <b>-479.173,35</b> | <b>-507.500,00</b> | <b>28.326,65</b> |
| <b>351</b> | <b>Einzahlungen aus der Aufnahme von Finanzschulden</b>  | <b>0,00</b>        | <b>0,00</b>        | <b>0,00</b>      |
| 3511       | Einzahlungen aus empfangenen Darlehen von öffentlichen Körperschaften und Rechtsträgern              |                    |                    |                  |
| 3512       | Einzahlungen aus empfangenen Darlehen von Beteiligungen  |                    |                    |                  |
| 3513       | Einzahlungen aus empfangenen Darlehen von Unternehmen und privaten Haushalten                        |                    |                    |                  |
| 3514       | Einzahlungen aus Finanzschulden (Finanzunternehmen)  |                    |                    |                  |
| <b>353</b> | <b>Einzahlungen infolge eines Kapitaltausch bei derivativen Finanzinstrumenten mit Grundgeschäft</b> | <b>0,00</b>        | <b>0,00</b>        | <b>0,00</b>      |
| 3530       | Einzahlungen infolge eines Kapitaltausch bei derivativen Finanzinstrumenten mit Grundgeschäft        |                    |                    |                  |
| <b>355</b> | <b>Einzahlungen aus dem Abgang von Finanzinstrumenten</b>  | <b>0,00</b>        | <b>0,00</b>        | <b>0,00</b>      |
| 3550       | Einzahlungen aus dem Abgang von Finanzinstrumenten   |                    |                    |                  |
| <b>35</b>  | <b>Summe Einzahlungen aus der Finanzierungstätigkeit</b>   | <b>0,00</b>        | <b>0,00</b>        | <b>0,00</b>      |
| <b>361</b> | <b>Auszahlungen aus der Tilgung von Finanzschulden</b>   | <b>0,00</b>        | <b>0,00</b>        | <b>0,00</b>      |

## Vertretungskörper und allgemeine Verwaltung (Gruppe 0)

| MVAG       | Mittelverwendungs- und aufbringungsgruppen (1. und 2. Ebene)   | RA 2021            | VA 2021            | RA - VA          |
|------------|--|--------------------|--------------------|------------------|
| 3611       | Auszahlungen aus empfangenen Darlehen von öffentlichen Körperschaften und Rechtsträgern              |                    |                    |                  |
| 3612       | Auszahlungen aus empfangenen Darlehen von Beteiligungen  |                    |                    |                  |
| 3613       | Auszahlungen aus empfangenen Darlehen von Unternehmen und privaten Haushalten                        |                    |                    |                  |
| 3614       | Auszahlungen aus Finanzschulden  |                    |                    |                  |
| 3615       | Auszahlung aus der Rückzahlung von Leasingverbindlichkeiten  |                    |                    |                  |
| <b>363</b> | <b>Auszahlungen infolge eines Kapitaltausch bei derivativen Finanzinstrumenten mit Grundgeschäft</b> | <b>0,00</b>        | <b>0,00</b>        | <b>0,00</b>      |
| 3630       | Auszahlungen infolge eines Kapitaltausch bei derivativen Finanzinstrumenten mit Grundgeschäft        |                    |                    |                  |
| <b>365</b> | <b>Auszahlungen für den Erwerb von Finanzinstrumenten</b>  | <b>0,00</b>        | <b>0,00</b>        | <b>0,00</b>      |
| 3650       | Auszahlungen für den Erwerb von Finanzinstrumenten   |                    |                    |                  |
| <b>36</b>  | <b>Summe Auszahlungen aus der Finanzierungstätigkeit</b>   | <b>0,00</b>        | <b>0,00</b>        | <b>0,00</b>      |
| <b>SA4</b> | <b>Saldo (4) Geldfluss aus der Finanzierungstätigkeit (35 – 36)</b>                                  | <b>0,00</b>        | <b>0,00</b>        | <b>0,00</b>      |
| <b>SA5</b> | <b>Saldo (5) Geldfluss aus der voranschlagswirksamen Gebarung (Saldo 3 + Saldo 4)</b>                | <b>-479.173,35</b> | <b>-507.500,00</b> | <b>28.326,65</b> |

## Öffentliche Ordnung und Sicherheit (Gruppe 1)

| MVAG       | Mittelverwendungs- und aufbringungsgruppen (1. und 2. Ebene)  | RA 2021          | VA 2021          | RA - VA         |
|------------|---|------------------|------------------|-----------------|
| <b>311</b> | <b>Einzahlungen aus der operativen Verwaltungstätigkeit</b>   | <b>736,77</b>    | <b>700,00</b>    | <b>36,77</b>    |
| 3111       | Einzahlungen aus eigenen Abgaben  |                  |                  |                 |
| 3112       | Einzahlungen aus Ertragsanteilen  |                  |                  |                 |
| 3113       | Einzahlungen aus Gebühren   |                  |                  |                 |
| 3114       | Einzahlungen aus Leistungen   | 736,77           | 700,00           | 36,77           |
| 3115       | Einzahlungen aus Besitz und wirtschaftlicher Tätigkeit  |                  |                  |                 |
| 3116       | Einzahlungen aus Veräußerung von geringwertigen Wirtschaftsgütern (GWG) und sonstige Einzahlungen                             |                  |                  |                 |
| <b>312</b> | <b>Einzahlungen aus Transfers (ohne Kapitaltransfers)</b>   | <b>0,00</b>      | <b>0,00</b>      | <b>0,00</b>     |
| 3121       | Transferzahlungen von Trägern des öffentlichen Rechts   |                  |                  |                 |
| 3122       | Transferzahlungen von Beteiligungen   |                  |                  |                 |
| 3123       | Transferzahlungen von Unternehmen (inkl. Finanzunternehmen)   |                  |                  |                 |
| 3124       | Transferzahlungen von Haushalte und Organisationen ohne Erwerbscharakter  |                  |                  |                 |
| 3125       | Transferzahlungen vom Ausland   |                  |                  |                 |
| 3126       | Investitions- und Tilgungszuschüsse zwischen Unternehmungen und Betrieben der Gebietskörperschaft und der Gebietskörperschaft |                  |                  |                 |
| <b>313</b> | <b>Einzahlungen aus Finanzerträgen</b>  | <b>0,93</b>      | <b>0,00</b>      | <b>0,93</b>     |
| 3131       | Einzahlungen aus Zinserträgen   | 0,93             |                  | 0,93            |
| 3133       | Einzahlungen aus Gewinnentnahmen von marktbestimmten Betrieben  |                  |                  |                 |
| 3134       | Sonstige Einzahlungen aus Finanzerträgen  |                  |                  |                 |
| 3135       | Einzahlungen aus Dividenden/Gewinnausschüttungen  |                  |                  |                 |
| <b>31</b>  | <b>Summe Einzahlungen operative Gebarung</b>  | <b>737,70</b>    | <b>700,00</b>    | <b>37,70</b>    |
| <b>321</b> | <b>Auszahlungen aus Personalaufwand</b>   | <b>0,00</b>      | <b>0,00</b>      | <b>0,00</b>     |
| 3211       | Auszahlungen für Personalaufwand Bezüge, Nebengebühren, und Mehrleistungsvergütungen)   |                  |                  |                 |
| 3212       | Auszahlungen für gesetzliche und freiwillige Sozialaufwendungen   |                  |                  |                 |
| 3213       | Auszahlungen aus sonstigem Personalaufwand  |                  |                  |                 |
| <b>322</b> | <b>Auszahlungen aus Sachaufwand (ohne Transferaufwand)</b>  | <b>17.850,52</b> | <b>16.700,00</b> | <b>1.150,52</b> |
| 3221       | Auszahlungen für Gebrauchs- und Verbrauchsgüter, Handelswaren   | 6.083,89         | 5.200,00         | 883,89          |
| 3222       | Auszahlungen für Verwaltungs- und Betriebsaufwand   | 3.480,93         | 4.100,00         | -619,07         |
| 3223       | Auszahlungen für Leasing- und Mietaufwand   | 2.132,40         | 2.100,00         | 32,40           |
| 3224       | Auszahlungen für Instandhaltung   | 3.518,17         | 1.700,00         | 1.818,17        |
| 3225       | Sonstige Auszahlungen aus Sachaufwand   | 2.635,13         | 3.600,00         | -964,87         |
| <b>323</b> | <b>Auszahlungen aus Transfers (ohne Kapitaltransfers)</b>   | <b>2.739,90</b>  | <b>2.000,00</b>  | <b>739,90</b>   |
| 3231       | Transferzahlungen an Träger des öffentlichen Rechts   | 383,98           | 400,00           | -16,02          |
| 3232       | Transferzahlungen an Beteiligungen  |                  |                  |                 |
| 3233       | Transferzahlungen an Unternehmen (inkl. Finanzunternehmen)  |                  |                  |                 |

## Öffentliche Ordnung und Sicherheit (Gruppe 1)

| MVAG       | Mittelverwendungs- und aufbringungsgruppen (1. und 2. Ebene)  | RA 2021           | VA 2021           | RA - VA           |
|------------|---|-------------------|-------------------|-------------------|
| 3234       | Transferzahlungen an Haushalte und Organisationen ohne Erwerbscharakter   | 2.355,92          | 1.600,00          | 755,92            |
| 3235       | Transferzahlungen an das Ausland  |                   |                   |                   |
| 3236       | Investitions- und Tilgungszuschüsse zwischen Unternehmungen und Betrieben der Gebietskörperschaft und der Gebietskörperschaft     |                   |                   |                   |
| <b>324</b> | <b>Auszahlungen aus Finanzaufwand</b>   | <b>0,00</b>       | <b>0,00</b>       | <b>0,00</b>       |
| 3241       | Auszahlungen für Zinsaufwand, für Finanzierungsleasing, für Forderungskauf, für Finanzschulden und derivative Finanzinstrumente m |                   |                   |                   |
| 3242       | Auszahlungen für Zinsen aus derivativen Finanzinstrumenten ohne Grundgeschäft   |                   |                   |                   |
| 3243       | Auszahlung aus Gewinnentnahmen von marktbestimmten Betrieben  |                   |                   |                   |
| 3244       | Sonstige Auszahlungen aus Finanzaufwendungen  |                   |                   |                   |
| <b>32</b>  | <b>Summe Auszahlungen operative Gebarung</b>  | <b>20.590,42</b>  | <b>18.700,00</b>  | <b>1.890,42</b>   |
| <b>SA1</b> | <b>Saldo (1) Geldfluss aus der Operativen Gebarung (31 – 32)</b>  | <b>-19.852,72</b> | <b>-18.000,00</b> | <b>-1.852,72</b>  |
| <b>331</b> | <b>Einzahlungen aus der Investitionstätigkeit</b>   | <b>0,00</b>       | <b>0,00</b>       | <b>0,00</b>       |
| 3311       | Einzahlungen aus der Veräußerung von immateriellem Vermögen   |                   |                   |                   |
| 3312       | Einzahlungen aus der Veräußerung von Grundstücken und Grundstückeinrichtungen   |                   |                   |                   |
| 3313       | Einzahlungen aus der Veräußerung von Gebäuden und Bauten  |                   |                   |                   |
| 3314       | Einzahlungen aus der Veräußerung von technischen Anlagen, Fahrzeuge und Maschinen   |                   |                   |                   |
| 3315       | Einzahlungen aus der Veräußerung von Amts-, Betriebs- und Geschäftsausstattung  |                   |                   |                   |
| 3316       | Einzahlungen aus der Veräußerung von Kulturgütern   |                   |                   |                   |
| 3317       | Einzahlungen aus der Veräußerung von Beteiligungen  |                   |                   |                   |
| <b>332</b> | <b>Einzahlungen aus der Rückzahlung von Darlehen sowie gewährten Vorschüssen</b>  | <b>0,00</b>       | <b>0,00</b>       | <b>0,00</b>       |
| 3321       | Einzahlungen aus Darlehen an Träger des öffentlichen Rechts   |                   |                   |                   |
| 3322       | Einzahlungen aus Darlehen an Beteiligungen  |                   |                   |                   |
| 3323       | Einzahlungen aus Darlehen an Unternehmen und Haushalte  |                   |                   |                   |
| 3325       | Einzahlungen aus Vorschüssen und Anzahlungen  |                   |                   |                   |
| <b>333</b> | <b>Einzahlungen aus Kapitaltransfers</b>  | <b>7.000,00</b>   | <b>31.600,00</b>  | <b>-24.600,00</b> |
| 3331       | Kapitaltransferzahlungen von Trägern des öffentlichen Rechts  | 7.000,00          | 31.600,00         | -24.600,00        |
| 3332       | Kapitaltransferzahlungen von Beteiligungen  |                   |                   |                   |
| 3333       | Kapitaltransferzahlungen von Unternehmen  |                   |                   |                   |
| 3334       | Kapitaltransferzahlungen von Haushalten und Organisationen ohne Erwerbscharakter  |                   |                   |                   |
| 3335       | Kapitaltransferzahlungen vom Ausland  |                   |                   |                   |
| <b>33</b>  | <b>Summe Einzahlungen investive Gebarung</b>  | <b>7.000,00</b>   | <b>31.600,00</b>  | <b>-24.600,00</b> |
| <b>341</b> | <b>Auszahlungen aus der Investitionstätigkeit</b>   | <b>27.391,60</b>  | <b>32.600,00</b>  | <b>-5.208,40</b>  |
| 3411       | Auszahlungen für den Erwerb von immateriellem Vermögen  |                   |                   |                   |

## Öffentliche Ordnung und Sicherheit (Gruppe 1)

| MVAG       | Mittelverwendungs- und aufbringungsgruppen (1. und 2. Ebene)   | RA 2021           | VA 2021           | RA - VA           |
|------------|--|-------------------|-------------------|-------------------|
| 3412       | Auszahlungen für den Erwerb von Grundstücken und Grundstückseinrichtungen                            |                   |                   |                   |
| 3413       | Auszahlungen für den Erwerb von Gebäuden und Bauten  |                   |                   |                   |
| 3414       | Auszahlungen für den Erwerb von technischen Anlagen, Fahrzeuge und Maschinen                         |                   |                   |                   |
| 3415       | Auszahlungen für den Erwerb von Amts-, Betriebs- und Geschäftsausstattung                            | 27.391,60         | 32.600,00         | -5.208,40         |
| 3416       | Auszahlungen für den Erwerb von Kulturgütern   |                   |                   |                   |
| 3417       | Auszahlungen für den Erwerb von Beteiligungen  |                   |                   |                   |
| <b>342</b> | <b>Auszahlungen von gewährten Darlehen sowie gewährten Vorschüssen</b>                               | <b>0,00</b>       | <b>0,00</b>       | <b>0,00</b>       |
| 3421       | Auszahlung von Darlehen an Träger des öffentlichen Rechts  |                   |                   |                   |
| 3422       | Auszahlung von Darlehen an Beteiligungen   |                   |                   |                   |
| 3423       | Auszahlung von Darlehen an Unternehmen und Haushalte   |                   |                   |                   |
| 3425       | Auszahlungen von Vorschüssen und Anzahlungen   |                   |                   |                   |
| <b>343</b> | <b>Auszahlungen aus Kapitaltransfers</b>   | <b>0,00</b>       | <b>0,00</b>       | <b>0,00</b>       |
| 3431       | Kapitaltransferzahlungen an Träger des öffentlichen Rechts   |                   |                   |                   |
| 3432       | Kapitaltransferzahlungen an Beteiligungen  |                   |                   |                   |
| 3433       | Kapitaltransferzahlungen an Unternehmen (Finanzunternehmen)  |                   |                   |                   |
| 3434       | Kapitaltransferzahlungen an Haushalte und Organisationen ohne Erwerbscharakter                       |                   |                   |                   |
| 3435       | Kapitaltransferzahlungen an das Ausland  |                   |                   |                   |
| <b>34</b>  | <b>Summe Auszahlungen investive Gebarung</b>   | <b>27.391,60</b>  | <b>32.600,00</b>  | <b>-5.208,40</b>  |
| <b>SA2</b> | <b>Saldo (2) Geldfluss aus der Investiven Gebarung (33 – 34)</b>                                     | <b>-20.391,60</b> | <b>-1.000,00</b>  | <b>-19.391,60</b> |
| <b>SA3</b> | <b>Saldo (3) Nettofinanzierungssaldo (Saldo 1 + Saldo 2)</b>   | <b>-40.244,32</b> | <b>-19.000,00</b> | <b>-21.244,32</b> |
| <b>351</b> | <b>Einzahlungen aus der Aufnahme von Finanzschulden</b>  | <b>0,00</b>       | <b>0,00</b>       | <b>0,00</b>       |
| 3511       | Einzahlungen aus empfangenen Darlehen von öffentlichen Körperschaften und Rechtsträgern              |                   |                   |                   |
| 3512       | Einzahlungen aus empfangenen Darlehen von Beteiligungen  |                   |                   |                   |
| 3513       | Einzahlungen aus empfangenen Darlehen von Unternehmen und privaten Haushalten                        |                   |                   |                   |
| 3514       | Einzahlungen aus Finanzschulden (Finanzunternehmen)  |                   |                   |                   |
| <b>353</b> | <b>Einzahlungen infolge eines Kapitaltausch bei derivativen Finanzinstrumenten mit Grundgeschäft</b> | <b>0,00</b>       | <b>0,00</b>       | <b>0,00</b>       |
| 3530       | Einzahlungen infolge eines Kapitaltausch bei derivativen Finanzinstrumenten mit Grundgeschäft        |                   |                   |                   |
| <b>355</b> | <b>Einzahlungen aus dem Abgang von Finanzinstrumenten</b>  | <b>0,00</b>       | <b>0,00</b>       | <b>0,00</b>       |
| 3550       | Einzahlungen aus dem Abgang von Finanzinstrumenten   |                   |                   |                   |
| <b>35</b>  | <b>Summe Einzahlungen aus der Finanzierungstätigkeit</b>   | <b>0,00</b>       | <b>0,00</b>       | <b>0,00</b>       |
| <b>361</b> | <b>Auszahlungen aus der Tilgung von Finanzschulden</b>   | <b>0,00</b>       | <b>0,00</b>       | <b>0,00</b>       |

## Öffentliche Ordnung und Sicherheit (Gruppe 1)

| MVAG       | Mittelverwendungs- und aufbringungsgruppen (1. und 2. Ebene)   | RA 2021           | VA 2021           | RA - VA           |
|------------|--|-------------------|-------------------|-------------------|
| 3611       | Auszahlungen aus empfangenen Darlehen von öffentlichen Körperschaften und Rechtsträgern              |                   |                   |                   |
| 3612       | Auszahlungen aus empfangenen Darlehen von Beteiligungen  |                   |                   |                   |
| 3613       | Auszahlungen aus empfangenen Darlehen von Unternehmen und privaten Haushalten                        |                   |                   |                   |
| 3614       | Auszahlungen aus Finanzschulden  |                   |                   |                   |
| 3615       | Auszahlung aus der Rückzahlung von Leasingverbindlichkeiten  |                   |                   |                   |
| <b>363</b> | <b>Auszahlungen infolge eines Kapitaltausch bei derivativen Finanzinstrumenten mit Grundgeschäft</b> | <b>0,00</b>       | <b>0,00</b>       | <b>0,00</b>       |
| 3630       | Auszahlungen infolge eines Kapitaltausch bei derivativen Finanzinstrumenten mit Grundgeschäft        |                   |                   |                   |
| <b>365</b> | <b>Auszahlungen für den Erwerb von Finanzinstrumenten</b>  | <b>0,00</b>       | <b>0,00</b>       | <b>0,00</b>       |
| 3650       | Auszahlungen für den Erwerb von Finanzinstrumenten   |                   |                   |                   |
| <b>36</b>  | <b>Summe Auszahlungen aus der Finanzierungstätigkeit</b>   | <b>0,00</b>       | <b>0,00</b>       | <b>0,00</b>       |
| <b>SA4</b> | <b>Saldo (4) Geldfluss aus der Finanzierungstätigkeit (35 – 36)</b>                                  | <b>0,00</b>       | <b>0,00</b>       | <b>0,00</b>       |
| <b>SA5</b> | <b>Saldo (5) Geldfluss aus der voranschlagswirksamen Gebarung (Saldo 3 + Saldo 4)</b>                | <b>-40.244,32</b> | <b>-19.000,00</b> | <b>-21.244,32</b> |



## Unterricht, Erziehung, Sport und Wissenschaft (Gruppe 2)

| MVAG       | Mittelverwendungs- und aufbringungsgruppen (1. und 2. Ebene)  | RA 2021           | VA 2021           | RA - VA           |
|------------|---|-------------------|-------------------|-------------------|
| <b>311</b> | <b>Einzahlungen aus der operativen Verwaltungstätigkeit</b>   | <b>37.873,26</b>  | <b>32.400,00</b>  | <b>5.473,26</b>   |
| 3111       | Einzahlungen aus eigenen Abgaben  |                   |                   |                   |
| 3112       | Einzahlungen aus Ertragsanteilen  |                   |                   |                   |
| 3113       | Einzahlungen aus Gebühren   |                   |                   |                   |
| 3114       | Einzahlungen aus Leistungen   | 28.757,84         | 25.000,00         | 3.757,84          |
| 3115       | Einzahlungen aus Besitz und wirtschaftlicher Tätigkeit  |                   |                   |                   |
| 3116       | Einzahlungen aus Veräußerung von geringwertigen Wirtschaftsgütern (GWG) und sonstige Einzahlungen                             | 9.115,42          | 7.400,00          | 1.715,42          |
| <b>312</b> | <b>Einzahlungen aus Transfers (ohne Kapitaltransfers)</b>   | <b>49.135,51</b>  | <b>49.000,00</b>  | <b>135,51</b>     |
| 3121       | Transferzahlungen von Trägern des öffentlichen Rechts   | 49.135,51         | 49.000,00         | 135,51            |
| 3122       | Transferzahlungen von Beteiligungen   |                   |                   |                   |
| 3123       | Transferzahlungen von Unternehmen (inkl. Finanzunternehmen)   |                   |                   |                   |
| 3124       | Transferzahlungen von Haushalte und Organisationen ohne Erwerbscharakter  |                   |                   |                   |
| 3125       | Transferzahlungen vom Ausland   |                   |                   |                   |
| 3126       | Investitions- und Tilgungszuschüsse zwischen Unternehmungen und Betrieben der Gebietskörperschaft und der Gebietskörperschaft |                   |                   |                   |
| <b>313</b> | <b>Einzahlungen aus Finanzerträgen</b>  | <b>0,00</b>       | <b>0,00</b>       | <b>0,00</b>       |
| 3131       | Einzahlungen aus Zinserträgen   |                   |                   |                   |
| 3133       | Einzahlungen aus Gewinnentnahmen von marktbestimmten Betrieben  |                   |                   |                   |
| 3134       | Sonstige Einzahlungen aus Finanzerträgen  |                   |                   |                   |
| 3135       | Einzahlungen aus Dividenden/Gewinnausschüttungen  |                   |                   |                   |
| <b>31</b>  | <b>Summe Einzahlungen operative Gebarung</b>  | <b>87.008,77</b>  | <b>81.400,00</b>  | <b>5.608,77</b>   |
| <b>321</b> | <b>Auszahlungen aus Personalaufwand</b>   | <b>67.944,80</b>  | <b>67.400,00</b>  | <b>544,80</b>     |
| 3211       | Auszahlungen für Personalaufwand Bezüge, Nebengebühren, und Mehrleistungsvergütungen)   | 54.861,62         | 49.400,00         | 5.461,62          |
| 3212       | Auszahlungen für gesetzliche und freiwillige Sozialaufwendungen   | 13.083,18         | 18.000,00         | -4.916,82         |
| 3213       | Auszahlungen aus sonstigem Personalaufwand  |                   |                   |                   |
| <b>322</b> | <b>Auszahlungen aus Sachaufwand (ohne Transferaufwand)</b>  | <b>70.960,51</b>  | <b>79.000,00</b>  | <b>-8.039,49</b>  |
| 3221       | Auszahlungen für Gebrauchs- und Verbrauchsgüter, Handelswaren   | 5.977,25          | 6.400,00          | -422,75           |
| 3222       | Auszahlungen für Verwaltungs- und Betriebsaufwand   | 35.336,03         | 41.200,00         | -5.863,97         |
| 3223       | Auszahlungen für Leasing- und Mietaufwand   | 530,15            | 700,00            | -169,85           |
| 3224       | Auszahlungen für Instandhaltung   | 707,23            | 4.600,00          | -3.892,77         |
| 3225       | Sonstige Auszahlungen aus Sachaufwand   | 28.409,85         | 26.100,00         | 2.309,85          |
| <b>323</b> | <b>Auszahlungen aus Transfers (ohne Kapitaltransfers)</b>   | <b>170.042,99</b> | <b>189.500,00</b> | <b>-19.457,01</b> |
| 3231       | Transferzahlungen an Träger des öffentlichen Rechts   | 86.226,05         | 87.100,00         | -873,95           |
| 3232       | Transferzahlungen an Beteiligungen  |                   |                   |                   |
| 3233       | Transferzahlungen an Unternehmen (inkl. Finanzunternehmen)  | 68.470,44         | 87.000,00         | -18.529,56        |

## Unterricht, Erziehung, Sport und Wissenschaft (Gruppe 2)

| MVAG       | Mittelverwendungs- und aufbringungsgruppen (1. und 2. Ebene)  | RA 2021            | VA 2021            | RA - VA           |
|------------|---|--------------------|--------------------|-------------------|
| 3234       | Transferzahlungen an Haushalte und Organisationen ohne Erwerbscharakter   | 15.346,50          | 15.400,00          | -53,50            |
| 3235       | Transferzahlungen an das Ausland  |                    |                    |                   |
| 3236       | Investitions- und Tilgungszuschüsse zwischen Unternehmungen und Betrieben der Gebietskörperschaft und der Gebietskörperschaft     |                    |                    |                   |
| <b>324</b> | <b>Auszahlungen aus Finanzaufwand</b>   | <b>0,00</b>        | <b>0,00</b>        | <b>0,00</b>       |
| 3241       | Auszahlungen für Zinsaufwand, für Finanzierungsleasing, für Forderungskauf, für Finanzschulden und derivative Finanzinstrumente m |                    |                    |                   |
| 3242       | Auszahlungen für Zinsen aus derivativen Finanzinstrumenten ohne Grundgeschäft   |                    |                    |                   |
| 3243       | Auszahlung aus Gewinnentnahmen von marktbestimmten Betrieben  |                    |                    |                   |
| 3244       | Sonstige Auszahlungen aus Finanzaufwendungen  |                    |                    |                   |
| <b>32</b>  | <b>Summe Auszahlungen operative Gebarung</b>  | <b>308.948,30</b>  | <b>335.900,00</b>  | <b>-26.951,70</b> |
| <b>SA1</b> | <b>Saldo (1) Geldfluss aus der Operativen Gebarung (31 – 32)</b>  | <b>-221.939,53</b> | <b>-254.500,00</b> | <b>32.560,47</b>  |
| <b>331</b> | <b>Einzahlungen aus der Investitionstätigkeit</b>   | <b>0,00</b>        | <b>0,00</b>        | <b>0,00</b>       |
| 3311       | Einzahlungen aus der Veräußerung von immateriellem Vermögen   |                    |                    |                   |
| 3312       | Einzahlungen aus der Veräußerung von Grundstücken und Grundstückeinrichtungen   |                    |                    |                   |
| 3313       | Einzahlungen aus der Veräußerung von Gebäuden und Bauten  |                    |                    |                   |
| 3314       | Einzahlungen aus der Veräußerung von technischen Anlagen, Fahrzeuge und Maschinen   |                    |                    |                   |
| 3315       | Einzahlungen aus der Veräußerung von Amts-, Betriebs- und Geschäftsausstattung  |                    |                    |                   |
| 3316       | Einzahlungen aus der Veräußerung von Kulturgütern   |                    |                    |                   |
| 3317       | Einzahlungen aus der Veräußerung von Beteiligungen  |                    |                    |                   |
| <b>332</b> | <b>Einzahlungen aus der Rückzahlung von Darlehen sowie gewährten Vorschüssen</b>  | <b>0,00</b>        | <b>0,00</b>        | <b>0,00</b>       |
| 3321       | Einzahlungen aus Darlehen an Träger des öffentlichen Rechts   |                    |                    |                   |
| 3322       | Einzahlungen aus Darlehen an Beteiligungen  |                    |                    |                   |
| 3323       | Einzahlungen aus Darlehen an Unternehmen und Haushalte  |                    |                    |                   |
| 3325       | Einzahlungen aus Vorschüssen und Anzahlungen  |                    |                    |                   |
| <b>333</b> | <b>Einzahlungen aus Kapitaltransfers</b>  | <b>0,00</b>        | <b>0,00</b>        | <b>0,00</b>       |
| 3331       | Kapitaltransferzahlungen von Trägern des öffentlichen Rechts  |                    |                    |                   |
| 3332       | Kapitaltransferzahlungen von Beteiligungen  |                    |                    |                   |
| 3333       | Kapitaltransferzahlungen von Unternehmen  |                    |                    |                   |
| 3334       | Kapitaltransferzahlungen von Haushalten und Organisationen ohne Erwerbscharakter  |                    |                    |                   |
| 3335       | Kapitaltransferzahlungen vom Ausland  |                    |                    |                   |
| <b>33</b>  | <b>Summe Einzahlungen investive Gebarung</b>  | <b>0,00</b>        | <b>0,00</b>        | <b>0,00</b>       |
| <b>341</b> | <b>Auszahlungen aus der Investitionstätigkeit</b>   | <b>22.029,72</b>   | <b>3.000,00</b>    | <b>19.029,72</b>  |
| 3411       | Auszahlungen für den Erwerb von immateriellem Vermögen  |                    |                    |                   |

## Unterricht, Erziehung, Sport und Wissenschaft (Gruppe 2)

| MVAG       | Mittelverwendungs- und aufbringungsgruppen (1. und 2. Ebene)   | RA 2021            | VA 2021            | RA - VA           |
|------------|--|--------------------|--------------------|-------------------|
| 3412       | Auszahlungen für den Erwerb von Grundstücken und Grundstückseinrichtungen                            |                    |                    |                   |
| 3413       | Auszahlungen für den Erwerb von Gebäuden und Bauten  | 462,40             |                    | 462,40            |
| 3414       | Auszahlungen für den Erwerb von technischen Anlagen, Fahrzeuge und Maschinen                         |                    |                    |                   |
| 3415       | Auszahlungen für den Erwerb von Amts-, Betriebs- und Geschäftsausstattung                            | 21.567,32          | 3.000,00           | 18.567,32         |
| 3416       | Auszahlungen für den Erwerb von Kulturgütern   |                    |                    |                   |
| 3417       | Auszahlungen für den Erwerb von Beteiligungen  |                    |                    |                   |
| <b>342</b> | <b>Auszahlungen von gewährten Darlehen sowie gewährten Vorschüssen</b>                               | <b>0,00</b>        | <b>0,00</b>        | <b>0,00</b>       |
| 3421       | Auszahlung von Darlehen an Träger des öffentlichen Rechts  |                    |                    |                   |
| 3422       | Auszahlung von Darlehen an Beteiligungen   |                    |                    |                   |
| 3423       | Auszahlung von Darlehen an Unternehmen und Haushalte   |                    |                    |                   |
| 3425       | Auszahlungen von Vorschüssen und Anzahlungen   |                    |                    |                   |
| <b>343</b> | <b>Auszahlungen aus Kapitaltransfers</b>   | <b>0,00</b>        | <b>0,00</b>        | <b>0,00</b>       |
| 3431       | Kapitaltransferzahlungen an Träger des öffentlichen Rechts   |                    |                    |                   |
| 3432       | Kapitaltransferzahlungen an Beteiligungen  |                    |                    |                   |
| 3433       | Kapitaltransferzahlungen an Unternehmen (Finanzunternehmen)  |                    |                    |                   |
| 3434       | Kapitaltransferzahlungen an Haushalte und Organisationen ohne Erwerbscharakter                       |                    |                    |                   |
| 3435       | Kapitaltransferzahlungen an das Ausland  |                    |                    |                   |
| <b>34</b>  | <b>Summe Auszahlungen investive Gebarung</b>   | <b>22.029,72</b>   | <b>3.000,00</b>    | <b>19.029,72</b>  |
| <b>SA2</b> | <b>Saldo (2) Geldfluss aus der Investiven Gebarung (33 – 34)</b>                                     | <b>-22.029,72</b>  | <b>-3.000,00</b>   | <b>-19.029,72</b> |
| <b>SA3</b> | <b>Saldo (3) Nettofinanzierungssaldo (Saldo 1 + Saldo 2)</b>   | <b>-243.969,25</b> | <b>-257.500,00</b> | <b>13.530,75</b>  |
| <b>351</b> | <b>Einzahlungen aus der Aufnahme von Finanzschulden</b>  | <b>0,00</b>        | <b>0,00</b>        | <b>0,00</b>       |
| 3511       | Einzahlungen aus empfangenen Darlehen von öffentlichen Körperschaften und Rechtsträgern              |                    |                    |                   |
| 3512       | Einzahlungen aus empfangenen Darlehen von Beteiligungen  |                    |                    |                   |
| 3513       | Einzahlungen aus empfangenen Darlehen von Unternehmen und privaten Haushalten                        |                    |                    |                   |
| 3514       | Einzahlungen aus Finanzschulden (Finanzunternehmen)  |                    |                    |                   |
| <b>353</b> | <b>Einzahlungen infolge eines Kapitaltausch bei derivativen Finanzinstrumenten mit Grundgeschäft</b> | <b>0,00</b>        | <b>0,00</b>        | <b>0,00</b>       |
| 3530       | Einzahlungen infolge eines Kapitaltausch bei derivativen Finanzinstrumenten mit Grundgeschäft        |                    |                    |                   |
| <b>355</b> | <b>Einzahlungen aus dem Abgang von Finanzinstrumenten</b>  | <b>0,00</b>        | <b>0,00</b>        | <b>0,00</b>       |
| 3550       | Einzahlungen aus dem Abgang von Finanzinstrumenten   |                    |                    |                   |
| <b>35</b>  | <b>Summe Einzahlungen aus der Finanzierungstätigkeit</b>   | <b>0,00</b>        | <b>0,00</b>        | <b>0,00</b>       |
| <b>361</b> | <b>Auszahlungen aus der Tilgung von Finanzschulden</b>   | <b>0,00</b>        | <b>0,00</b>        | <b>0,00</b>       |

## Unterricht, Erziehung, Sport und Wissenschaft (Gruppe 2)

| MVAG       | Mittelverwendungs- und aufbringungsgruppen (1. und 2. Ebene)   | RA 2021            | VA 2021            | RA - VA          |
|------------|--|--------------------|--------------------|------------------|
| 3611       | Auszahlungen aus empfangenen Darlehen von öffentlichen Körperschaften und Rechtsträgern              |                    |                    |                  |
| 3612       | Auszahlungen aus empfangenen Darlehen von Beteiligungen  |                    |                    |                  |
| 3613       | Auszahlungen aus empfangenen Darlehen von Unternehmen und privaten Haushalten                        |                    |                    |                  |
| 3614       | Auszahlungen aus Finanzschulden  |                    |                    |                  |
| 3615       | Auszahlung aus der Rückzahlung von Leasingverbindlichkeiten  |                    |                    |                  |
| <b>363</b> | <b>Auszahlungen infolge eines Kapitaltausch bei derivativen Finanzinstrumenten mit Grundgeschäft</b> | <b>0,00</b>        | <b>0,00</b>        | <b>0,00</b>      |
| 3630       | Auszahlungen infolge eines Kapitaltausch bei derivativen Finanzinstrumenten mit Grundgeschäft        |                    |                    |                  |
| <b>365</b> | <b>Auszahlungen für den Erwerb von Finanzinstrumenten</b>  | <b>0,00</b>        | <b>0,00</b>        | <b>0,00</b>      |
| 3650       | Auszahlungen für den Erwerb von Finanzinstrumenten   |                    |                    |                  |
| <b>36</b>  | <b>Summe Auszahlungen aus der Finanzierungstätigkeit</b>   | <b>0,00</b>        | <b>0,00</b>        | <b>0,00</b>      |
| <b>SA4</b> | <b>Saldo (4) Geldfluss aus der Finanzierungstätigkeit (35 – 36)</b>                                  | <b>0,00</b>        | <b>0,00</b>        | <b>0,00</b>      |
| <b>SA5</b> | <b>Saldo (5) Geldfluss aus der voranschlagswirksamen Gebarung (Saldo 3 + Saldo 4)</b>                | <b>-243.969,25</b> | <b>-257.500,00</b> | <b>13.530,75</b> |

## Kunst, Kultur und Kultus (Gruppe 3)

| MVAG       | Mittelverwendungs- und aufbringungsgruppen (1. und 2. Ebene)  | RA 2021          | VA 2021          | RA - VA          |
|------------|---|------------------|------------------|------------------|
| <b>311</b> | <b>Einzahlungen aus der operativen Verwaltungstätigkeit</b>   | <b>1.039,00</b>  | <b>1.800,00</b>  | <b>-761,00</b>   |
| 3111       | Einzahlungen aus eigenen Abgaben  |                  |                  |                  |
| 3112       | Einzahlungen aus Ertragsanteilen  |                  |                  |                  |
| 3113       | Einzahlungen aus Gebühren   |                  |                  |                  |
| 3114       | Einzahlungen aus Leistungen   |                  |                  |                  |
| 3115       | Einzahlungen aus Besitz und wirtschaftlicher Tätigkeit  | 735,00           | 1.700,00         | -965,00          |
| 3116       | Einzahlungen aus Veräußerung von geringwertigen Wirtschaftsgütern (GWG) und sonstige Einzahlungen                             | 304,00           | 100,00           | 204,00           |
| <b>312</b> | <b>Einzahlungen aus Transfers (ohne Kapitaltransfers)</b>   | <b>7.000,00</b>  | <b>7.000,00</b>  | <b>0,00</b>      |
| 3121       | Transferzahlungen von Trägern des öffentlichen Rechts   | 7.000,00         | 7.000,00         |                  |
| 3122       | Transferzahlungen von Beteiligungen   |                  |                  |                  |
| 3123       | Transferzahlungen von Unternehmen (inkl. Finanzunternehmen)   |                  |                  |                  |
| 3124       | Transferzahlungen von Haushalte und Organisationen ohne Erwerbscharakter  |                  |                  |                  |
| 3125       | Transferzahlungen vom Ausland   |                  |                  |                  |
| 3126       | Investitions- und Tilgungszuschüsse zwischen Unternehmungen und Betrieben der Gebietskörperschaft und der Gebietskörperschaft |                  |                  |                  |
| <b>313</b> | <b>Einzahlungen aus Finanzerträgen</b>  | <b>0,00</b>      | <b>0,00</b>      | <b>0,00</b>      |
| 3131       | Einzahlungen aus Zinserträgen   |                  |                  |                  |
| 3133       | Einzahlungen aus Gewinnentnahmen von marktbestimmten Betrieben  |                  |                  |                  |
| 3134       | Sonstige Einzahlungen aus Finanzerträgen  |                  |                  |                  |
| 3135       | Einzahlungen aus Dividenden/Gewinnausschüttungen  |                  |                  |                  |
| <b>31</b>  | <b>Summe Einzahlungen operative Gebarung</b>  | <b>8.039,00</b>  | <b>8.800,00</b>  | <b>-761,00</b>   |
| <b>321</b> | <b>Auszahlungen aus Personalaufwand</b>   | <b>0,00</b>      | <b>0,00</b>      | <b>0,00</b>      |
| 3211       | Auszahlungen für Personalaufwand Bezüge, Nebengebühren, und Mehrleistungsvergütungen)   |                  |                  |                  |
| 3212       | Auszahlungen für gesetzliche und freiwillige Sozialaufwendungen   |                  |                  |                  |
| 3213       | Auszahlungen aus sonstigem Personalaufwand  |                  |                  |                  |
| <b>322</b> | <b>Auszahlungen aus Sachaufwand (ohne Transferaufwand)</b>  | <b>3.251,33</b>  | <b>4.200,00</b>  | <b>-948,67</b>   |
| 3221       | Auszahlungen für Gebrauchs- und Verbrauchsgüter, Handelswaren   | 12,03            | 400,00           | -387,97          |
| 3222       | Auszahlungen für Verwaltungs- und Betriebsaufwand   | 949,99           | 1.000,00         | -50,01           |
| 3223       | Auszahlungen für Leasing- und Mietaufwand   |                  |                  |                  |
| 3224       | Auszahlungen für Instandhaltung   |                  |                  |                  |
| 3225       | Sonstige Auszahlungen aus Sachaufwand   | 2.289,31         | 2.800,00         | -510,69          |
| <b>323</b> | <b>Auszahlungen aus Transfers (ohne Kapitaltransfers)</b>   | <b>13.028,32</b> | <b>15.100,00</b> | <b>-2.071,68</b> |
| 3231       | Transferzahlungen an Träger des öffentlichen Rechts   | 1.558,32         | 1.600,00         | -41,68           |
| 3232       | Transferzahlungen an Beteiligungen  |                  |                  |                  |
| 3233       | Transferzahlungen an Unternehmen (inkl. Finanzunternehmen)  | 3.000,00         | 3.000,00         |                  |

**Kunst, Kultur und Kultus (Gruppe 3)**

| <b>MVAG</b> | <b>Mittelverwendungs- und aufbringungsgruppen (1. und 2. Ebene)</b>   | <b>RA 2021</b>   | <b>VA 2021</b>    | <b>RA - VA</b>    |
|-------------|---|------------------|-------------------|-------------------|
| 3234        | Transferzahlungen an Haushalte und Organisationen ohne Erwerbscharakter   | 8.470,00         | 10.500,00         | -2.030,00         |
| 3235        | Transferzahlungen an das Ausland  |                  |                   |                   |
| 3236        | Investitions- und Tilgungszuschüsse zwischen Unternehmungen und Betrieben der Gebietskörperschaft und der Gebietskörperschaft     |                  |                   |                   |
| <b>324</b>  | <b>Auszahlungen aus Finanzaufwand</b>   | <b>0,00</b>      | <b>0,00</b>       | <b>0,00</b>       |
| 3241        | Auszahlungen für Zinsaufwand, für Finanzierungsleasing, für Forderungskauf, für Finanzschulden und derivative Finanzinstrumente m |                  |                   |                   |
| 3242        | Auszahlungen für Zinsen aus derivativen Finanzinstrumenten ohne Grundgeschäft   |                  |                   |                   |
| 3243        | Auszahlung aus Gewinnentnahmen von marktbestimmten Betrieben  |                  |                   |                   |
| 3244        | Sonstige Auszahlungen aus Finanzaufwendungen  |                  |                   |                   |
| <b>32</b>   | <b>Summe Auszahlungen operative Gebarung</b>  | <b>16.279,65</b> | <b>19.300,00</b>  | <b>-3.020,35</b>  |
| <b>SA1</b>  | <b>Saldo (1) Geldfluss aus der Operativen Gebarung (31 – 32)</b>  | <b>-8.240,65</b> | <b>-10.500,00</b> | <b>2.259,35</b>   |
| <b>331</b>  | <b>Einzahlungen aus der Investitionstätigkeit</b>   | <b>0,00</b>      | <b>0,00</b>       | <b>0,00</b>       |
| 3311        | Einzahlungen aus der Veräußerung von immateriellem Vermögen   |                  |                   |                   |
| 3312        | Einzahlungen aus der Veräußerung von Grundstücken und Grundstückeinrichtungen   |                  |                   |                   |
| 3313        | Einzahlungen aus der Veräußerung von Gebäuden und Bauten  |                  |                   |                   |
| 3314        | Einzahlungen aus der Veräußerung von technischen Anlagen, Fahrzeuge und Maschinen   |                  |                   |                   |
| 3315        | Einzahlungen aus der Veräußerung von Amts-, Betriebs- und Geschäftsausstattung  |                  |                   |                   |
| 3316        | Einzahlungen aus der Veräußerung von Kulturgütern   |                  |                   |                   |
| 3317        | Einzahlungen aus der Veräußerung von Beteiligungen  |                  |                   |                   |
| <b>332</b>  | <b>Einzahlungen aus der Rückzahlung von Darlehen sowie gewährten Vorschüssen</b>  | <b>0,00</b>      | <b>0,00</b>       | <b>0,00</b>       |
| 3321        | Einzahlungen aus Darlehen an Träger des öffentlichen Rechts   |                  |                   |                   |
| 3322        | Einzahlungen aus Darlehen an Beteiligungen  |                  |                   |                   |
| 3323        | Einzahlungen aus Darlehen an Unternehmen und Haushalte  |                  |                   |                   |
| 3325        | Einzahlungen aus Vorschüssen und Anzahlungen  |                  |                   |                   |
| <b>333</b>  | <b>Einzahlungen aus Kapitaltransfers</b>  | <b>0,00</b>      | <b>45.000,00</b>  | <b>-45.000,00</b> |
| 3331        | Kapitaltransferzahlungen von Trägern des öffentlichen Rechts  |                  | 45.000,00         | -45.000,00        |
| 3332        | Kapitaltransferzahlungen von Beteiligungen  |                  |                   |                   |
| 3333        | Kapitaltransferzahlungen von Unternehmen  |                  |                   |                   |
| 3334        | Kapitaltransferzahlungen von Haushalten und Organisationen ohne Erwerbscharakter  |                  |                   |                   |
| 3335        | Kapitaltransferzahlungen vom Ausland  |                  |                   |                   |
| <b>33</b>   | <b>Summe Einzahlungen investive Gebarung</b>  | <b>0,00</b>      | <b>45.000,00</b>  | <b>-45.000,00</b> |
| <b>341</b>  | <b>Auszahlungen aus der Investitionstätigkeit</b>   | <b>42.115,74</b> | <b>45.000,00</b>  | <b>-2.884,26</b>  |
| 3411        | Auszahlungen für den Erwerb von immateriellem Vermögen  |                  |                   |                   |

**Kunst, Kultur und Kultus (Gruppe 3)**

| MVAG       | Mittelverwendungs- und aufbringungsgruppen (1. und 2. Ebene)   | RA 2021           | VA 2021           | RA - VA           |
|------------|--|-------------------|-------------------|-------------------|
| 3412       | Auszahlungen für den Erwerb von Grundstücken und Grundstückseinrichtungen                            |                   |                   |                   |
| 3413       | Auszahlungen für den Erwerb von Gebäuden und Bauten  | 42.115,74         | 45.000,00         | -2.884,26         |
| 3414       | Auszahlungen für den Erwerb von technischen Anlagen, Fahrzeuge und Maschinen                         |                   |                   |                   |
| 3415       | Auszahlungen für den Erwerb von Amts-, Betriebs- und Geschäftsausstattung                            |                   |                   |                   |
| 3416       | Auszahlungen für den Erwerb von Kulturgütern   |                   |                   |                   |
| 3417       | Auszahlungen für den Erwerb von Beteiligungen  |                   |                   |                   |
| <b>342</b> | <b>Auszahlungen von gewährten Darlehen sowie gewährten Vorschüssen</b>                               | <b>0,00</b>       | <b>0,00</b>       | <b>0,00</b>       |
| 3421       | Auszahlung von Darlehen an Träger des öffentlichen Rechts  |                   |                   |                   |
| 3422       | Auszahlung von Darlehen an Beteiligungen   |                   |                   |                   |
| 3423       | Auszahlung von Darlehen an Unternehmen und Haushalte   |                   |                   |                   |
| 3425       | Auszahlungen von Vorschüssen und Anzahlungen   |                   |                   |                   |
| <b>343</b> | <b>Auszahlungen aus Kapitaltransfers</b>   | <b>0,00</b>       | <b>0,00</b>       | <b>0,00</b>       |
| 3431       | Kapitaltransferzahlungen an Träger des öffentlichen Rechts   |                   |                   |                   |
| 3432       | Kapitaltransferzahlungen an Beteiligungen  |                   |                   |                   |
| 3433       | Kapitaltransferzahlungen an Unternehmen (Finanzunternehmen)  |                   |                   |                   |
| 3434       | Kapitaltransferzahlungen an Haushalte und Organisationen ohne Erwerbscharakter                       |                   |                   |                   |
| 3435       | Kapitaltransferzahlungen an das Ausland  |                   |                   |                   |
| <b>34</b>  | <b>Summe Auszahlungen investive Gebarung</b>   | <b>42.115,74</b>  | <b>45.000,00</b>  | <b>-2.884,26</b>  |
| <b>SA2</b> | <b>Saldo (2) Geldfluss aus der Investiven Gebarung (33 – 34)</b>                                     | <b>-42.115,74</b> | <b>0,00</b>       | <b>-42.115,74</b> |
| <b>SA3</b> | <b>Saldo (3) Nettofinanzierungssaldo (Saldo 1 + Saldo 2)</b>   | <b>-50.356,39</b> | <b>-10.500,00</b> | <b>-39.856,39</b> |
| <b>351</b> | <b>Einzahlungen aus der Aufnahme von Finanzschulden</b>  | <b>0,00</b>       | <b>0,00</b>       | <b>0,00</b>       |
| 3511       | Einzahlungen aus empfangenen Darlehen von öffentlichen Körperschaften und Rechtsträgern              |                   |                   |                   |
| 3512       | Einzahlungen aus empfangenen Darlehen von Beteiligungen  |                   |                   |                   |
| 3513       | Einzahlungen aus empfangenen Darlehen von Unternehmen und privaten Haushalten                        |                   |                   |                   |
| 3514       | Einzahlungen aus Finanzschulden (Finanzunternehmen)  |                   |                   |                   |
| <b>353</b> | <b>Einzahlungen infolge eines Kapitaltausch bei derivativen Finanzinstrumenten mit Grundgeschäft</b> | <b>0,00</b>       | <b>0,00</b>       | <b>0,00</b>       |
| 3530       | Einzahlungen infolge eines Kapitaltausch bei derivativen Finanzinstrumenten mit Grundgeschäft        |                   |                   |                   |
| <b>355</b> | <b>Einzahlungen aus dem Abgang von Finanzinstrumenten</b>  | <b>0,00</b>       | <b>0,00</b>       | <b>0,00</b>       |
| 3550       | Einzahlungen aus dem Abgang von Finanzinstrumenten   |                   |                   |                   |
| <b>35</b>  | <b>Summe Einzahlungen aus der Finanzierungstätigkeit</b>   | <b>0,00</b>       | <b>0,00</b>       | <b>0,00</b>       |
| <b>361</b> | <b>Auszahlungen aus der Tilgung von Finanzschulden</b>   | <b>0,00</b>       | <b>0,00</b>       | <b>0,00</b>       |

**Kunst, Kultur und Kultus (Gruppe 3)**

| <b>MVAG</b> | <b>Mittelverwendungs- und aufbringungsgruppen (1. und 2. Ebene)</b>                                  | <b>RA 2021</b>    | <b>VA 2021</b>    | <b>RA - VA</b>    |
|-------------|--|-------------------|-------------------|-------------------|
| 3611        | Auszahlungen aus empfangenen Darlehen von öffentlichen Körperschaften und Rechtsträgern              |                   |                   |                   |
| 3612        | Auszahlungen aus empfangenen Darlehen von Beteiligungen  |                   |                   |                   |
| 3613        | Auszahlungen aus empfangenen Darlehen von Unternehmen und privaten Haushalten                        |                   |                   |                   |
| 3614        | Auszahlungen aus Finanzschulden  |                   |                   |                   |
| 3615        | Auszahlung aus der Rückzahlung von Leasingverbindlichkeiten  |                   |                   |                   |
| <b>363</b>  | <b>Auszahlungen infolge eines Kapitaltausch bei derivativen Finanzinstrumenten mit Grundgeschäft</b> | <b>0,00</b>       | <b>0,00</b>       | <b>0,00</b>       |
| 3630        | Auszahlungen infolge eines Kapitaltausch bei derivativen Finanzinstrumenten mit Grundgeschäft        |                   |                   |                   |
| <b>365</b>  | <b>Auszahlungen für den Erwerb von Finanzinstrumenten</b>  | <b>0,00</b>       | <b>0,00</b>       | <b>0,00</b>       |
| 3650        | Auszahlungen für den Erwerb von Finanzinstrumenten   |                   |                   |                   |
| <b>36</b>   | <b>Summe Auszahlungen aus der Finanzierungstätigkeit</b>   | <b>0,00</b>       | <b>0,00</b>       | <b>0,00</b>       |
| <b>SA4</b>  | <b>Saldo (4) Geldfluss aus der Finanzierungstätigkeit (35 – 36)</b>                                  | <b>0,00</b>       | <b>0,00</b>       | <b>0,00</b>       |
| <b>SA5</b>  | <b>Saldo (5) Geldfluss aus der voranschlagswirksamen Gebarung (Saldo 3 + Saldo 4)</b>                | <b>-50.356,39</b> | <b>-10.500,00</b> | <b>-39.856,39</b> |



## Soziale Wohlfahrt und Wohnbauförderung (Gruppe 4)

| MVAG       | Mittelverwendungs- und aufbringungsgruppen (1. und 2. Ebene)  | RA 2021           | VA 2021           | RA - VA           |
|------------|---|-------------------|-------------------|-------------------|
| <b>311</b> | <b>Einzahlungen aus der operativen Verwaltungstätigkeit</b>   | <b>31.300,98</b>  | <b>43.600,00</b>  | <b>-12.299,02</b> |
| 3111       | Einzahlungen aus eigenen Abgaben  |                   |                   |                   |
| 3112       | Einzahlungen aus Ertragsanteilen  |                   |                   |                   |
| 3113       | Einzahlungen aus Gebühren   |                   |                   |                   |
| 3114       | Einzahlungen aus Leistungen   |                   |                   |                   |
| 3115       | Einzahlungen aus Besitz und wirtschaftlicher Tätigkeit  |                   |                   |                   |
| 3116       | Einzahlungen aus Veräußerung von geringwertigen Wirtschaftsgütern (GWG) und sonstige Einzahlungen                             | 31.300,98         | 43.600,00         | -12.299,02        |
| <b>312</b> | <b>Einzahlungen aus Transfers (ohne Kapitaltransfers)</b>   | <b>43.958,04</b>  | <b>46.200,00</b>  | <b>-2.241,96</b>  |
| 3121       | Transferzahlungen von Trägern des öffentlichen Rechts   | 43.958,04         | 46.200,00         | -2.241,96         |
| 3122       | Transferzahlungen von Beteiligungen   |                   |                   |                   |
| 3123       | Transferzahlungen von Unternehmen (inkl. Finanzunternehmen)   |                   |                   |                   |
| 3124       | Transferzahlungen von Haushalte und Organisationen ohne Erwerbscharakter  |                   |                   |                   |
| 3125       | Transferzahlungen vom Ausland   |                   |                   |                   |
| 3126       | Investitions- und Tilgungszuschüsse zwischen Unternehmungen und Betrieben der Gebietskörperschaft und der Gebietskörperschaft |                   |                   |                   |
| <b>313</b> | <b>Einzahlungen aus Finanzerträgen</b>  | <b>0,00</b>       | <b>0,00</b>       | <b>0,00</b>       |
| 3131       | Einzahlungen aus Zinserträgen   |                   |                   |                   |
| 3133       | Einzahlungen aus Gewinnentnahmen von marktbestimmten Betrieben  |                   |                   |                   |
| 3134       | Sonstige Einzahlungen aus Finanzerträgen  |                   |                   |                   |
| 3135       | Einzahlungen aus Dividenden/Gewinnausschüttungen  |                   |                   |                   |
| <b>31</b>  | <b>Summe Einzahlungen operative Gebarung</b>  | <b>75.259,02</b>  | <b>89.800,00</b>  | <b>-14.540,98</b> |
| <b>321</b> | <b>Auszahlungen aus Personalaufwand</b>   | <b>0,00</b>       | <b>0,00</b>       | <b>0,00</b>       |
| 3211       | Auszahlungen für Personalaufwand Bezüge, Nebengebühren, und Mehrleistungsvergütungen)   |                   |                   |                   |
| 3212       | Auszahlungen für gesetzliche und freiwillige Sozialaufwendungen   |                   |                   |                   |
| 3213       | Auszahlungen aus sonstigem Personalaufwand  |                   |                   |                   |
| <b>322</b> | <b>Auszahlungen aus Sachaufwand (ohne Transferaufwand)</b>  | <b>56.596,83</b>  | <b>43.200,00</b>  | <b>13.396,83</b>  |
| 3221       | Auszahlungen für Gebrauchs- und Verbrauchsgüter, Handelswaren   | 109,80            | 1.000,00          | -890,20           |
| 3222       | Auszahlungen für Verwaltungs- und Betriebsaufwand   |                   |                   |                   |
| 3223       | Auszahlungen für Leasing- und Mietaufwand   | 2.629,03          | 1.700,00          | 929,03            |
| 3224       | Auszahlungen für Instandhaltung   |                   |                   |                   |
| 3225       | Sonstige Auszahlungen aus Sachaufwand   | 53.858,00         | 40.500,00         | 13.358,00         |
| <b>323</b> | <b>Auszahlungen aus Transfers (ohne Kapitaltransfers)</b>   | <b>364.392,26</b> | <b>359.000,00</b> | <b>5.392,26</b>   |
| 3231       | Transferzahlungen an Träger des öffentlichen Rechts   | 308.206,89        | 302.400,00        | 5.806,89          |
| 3232       | Transferzahlungen an Beteiligungen  |                   |                   |                   |
| 3233       | Transferzahlungen an Unternehmen (inkl. Finanzunternehmen)  | 39.779,08         | 40.000,00         | -220,92           |

## Soziale Wohlfahrt und Wohnbauförderung (Gruppe 4)

| MVAG       | Mittelverwendungs- und aufbringungsgruppen (1. und 2. Ebene)  | RA 2021            | VA 2021            | RA - VA           |
|------------|---|--------------------|--------------------|-------------------|
| 3234       | Transferzahlungen an Haushalte und Organisationen ohne Erwerbscharakter   | 16.406,29          | 16.600,00          | -193,71           |
| 3235       | Transferzahlungen an das Ausland  |                    |                    |                   |
| 3236       | Investitions- und Tilgungszuschüsse zwischen Unternehmungen und Betrieben der Gebietskörperschaft und der Gebietskörperschaft     |                    |                    |                   |
| <b>324</b> | <b>Auszahlungen aus Finanzaufwand</b>   | <b>0,00</b>        | <b>0,00</b>        | <b>0,00</b>       |
| 3241       | Auszahlungen für Zinsaufwand, für Finanzierungsleasing, für Forderungskauf, für Finanzschulden und derivative Finanzinstrumente m |                    |                    |                   |
| 3242       | Auszahlungen für Zinsen aus derivativen Finanzinstrumenten ohne Grundgeschäft   |                    |                    |                   |
| 3243       | Auszahlung aus Gewinnentnahmen von marktbestimmten Betrieben  |                    |                    |                   |
| 3244       | Sonstige Auszahlungen aus Finanzaufwendungen  |                    |                    |                   |
| <b>32</b>  | <b>Summe Auszahlungen operative Gebarung</b>  | <b>420.989,09</b>  | <b>402.200,00</b>  | <b>18.789,09</b>  |
| <b>SA1</b> | <b>Saldo (1) Geldfluss aus der Operativen Gebarung (31 – 32)</b>  | <b>-345.730,07</b> | <b>-312.400,00</b> | <b>-33.330,07</b> |
| <b>331</b> | <b>Einzahlungen aus der Investitionstätigkeit</b>   | <b>0,00</b>        | <b>0,00</b>        | <b>0,00</b>       |
| 3311       | Einzahlungen aus der Veräußerung von immateriellem Vermögen   |                    |                    |                   |
| 3312       | Einzahlungen aus der Veräußerung von Grundstücken und Grundstückeinrichtungen   |                    |                    |                   |
| 3313       | Einzahlungen aus der Veräußerung von Gebäuden und Bauten  |                    |                    |                   |
| 3314       | Einzahlungen aus der Veräußerung von technischen Anlagen, Fahrzeuge und Maschinen   |                    |                    |                   |
| 3315       | Einzahlungen aus der Veräußerung von Amts-, Betriebs- und Geschäftsausstattung  |                    |                    |                   |
| 3316       | Einzahlungen aus der Veräußerung von Kulturgütern   |                    |                    |                   |
| 3317       | Einzahlungen aus der Veräußerung von Beteiligungen  |                    |                    |                   |
| <b>332</b> | <b>Einzahlungen aus der Rückzahlung von Darlehen sowie gewährten Vorschüssen</b>  | <b>0,00</b>        | <b>0,00</b>        | <b>0,00</b>       |
| 3321       | Einzahlungen aus Darlehen an Träger des öffentlichen Rechts   |                    |                    |                   |
| 3322       | Einzahlungen aus Darlehen an Beteiligungen  |                    |                    |                   |
| 3323       | Einzahlungen aus Darlehen an Unternehmen und Haushalte  |                    |                    |                   |
| 3325       | Einzahlungen aus Vorschüssen und Anzahlungen  |                    |                    |                   |
| <b>333</b> | <b>Einzahlungen aus Kapitaltransfers</b>  | <b>0,00</b>        | <b>0,00</b>        | <b>0,00</b>       |
| 3331       | Kapitaltransferzahlungen von Trägern des öffentlichen Rechts  |                    |                    |                   |
| 3332       | Kapitaltransferzahlungen von Beteiligungen  |                    |                    |                   |
| 3333       | Kapitaltransferzahlungen von Unternehmen  |                    |                    |                   |
| 3334       | Kapitaltransferzahlungen von Haushalten und Organisationen ohne Erwerbscharakter  |                    |                    |                   |
| 3335       | Kapitaltransferzahlungen vom Ausland  |                    |                    |                   |
| <b>33</b>  | <b>Summe Einzahlungen investive Gebarung</b>  | <b>0,00</b>        | <b>0,00</b>        | <b>0,00</b>       |
| <b>341</b> | <b>Auszahlungen aus der Investitionstätigkeit</b>   | <b>0,00</b>        | <b>0,00</b>        | <b>0,00</b>       |
| 3411       | Auszahlungen für den Erwerb von immateriellem Vermögen  |                    |                    |                   |

## Soziale Wohlfahrt und Wohnbauförderung (Gruppe 4)

| MVAG       | Mittelverwendungs- und aufbringungsgruppen (1. und 2. Ebene)   | RA 2021            | VA 2021            | RA - VA           |
|------------|--|--------------------|--------------------|-------------------|
| 3412       | Auszahlungen für den Erwerb von Grundstücken und Grundstückseinrichtungen                            |                    |                    |                   |
| 3413       | Auszahlungen für den Erwerb von Gebäuden und Bauten  |                    |                    |                   |
| 3414       | Auszahlungen für den Erwerb von technischen Anlagen, Fahrzeuge und Maschinen                         |                    |                    |                   |
| 3415       | Auszahlungen für den Erwerb von Amts-, Betriebs- und Geschäftsausstattung                            |                    |                    |                   |
| 3416       | Auszahlungen für den Erwerb von Kulturgütern   |                    |                    |                   |
| 3417       | Auszahlungen für den Erwerb von Beteiligungen  |                    |                    |                   |
| <b>342</b> | <b>Auszahlungen von gewährten Darlehen sowie gewährten Vorschüssen</b>                               | <b>0,00</b>        | <b>0,00</b>        | <b>0,00</b>       |
| 3421       | Auszahlung von Darlehen an Träger des öffentlichen Rechts  |                    |                    |                   |
| 3422       | Auszahlung von Darlehen an Beteiligungen   |                    |                    |                   |
| 3423       | Auszahlung von Darlehen an Unternehmen und Haushalte   |                    |                    |                   |
| 3425       | Auszahlungen von Vorschüssen und Anzahlungen   |                    |                    |                   |
| <b>343</b> | <b>Auszahlungen aus Kapitaltransfers</b>   | <b>0,00</b>        | <b>0,00</b>        | <b>0,00</b>       |
| 3431       | Kapitaltransferzahlungen an Träger des öffentlichen Rechts   |                    |                    |                   |
| 3432       | Kapitaltransferzahlungen an Beteiligungen  |                    |                    |                   |
| 3433       | Kapitaltransferzahlungen an Unternehmen (Finanzunternehmen)  |                    |                    |                   |
| 3434       | Kapitaltransferzahlungen an Haushalte und Organisationen ohne Erwerbscharakter                       |                    |                    |                   |
| 3435       | Kapitaltransferzahlungen an das Ausland  |                    |                    |                   |
| <b>34</b>  | <b>Summe Auszahlungen investive Gebarung</b>   | <b>0,00</b>        | <b>0,00</b>        | <b>0,00</b>       |
| <b>SA2</b> | <b>Saldo (2) Geldfluss aus der Investiven Gebarung (33 – 34)</b>                                     | <b>0,00</b>        | <b>0,00</b>        | <b>0,00</b>       |
| <b>SA3</b> | <b>Saldo (3) Nettofinanzierungssaldo (Saldo 1 + Saldo 2)</b>   | <b>-345.730,07</b> | <b>-312.400,00</b> | <b>-33.330,07</b> |
| <b>351</b> | <b>Einzahlungen aus der Aufnahme von Finanzschulden</b>  | <b>0,00</b>        | <b>0,00</b>        | <b>0,00</b>       |
| 3511       | Einzahlungen aus empfangenen Darlehen von öffentlichen Körperschaften und Rechtsträgern              |                    |                    |                   |
| 3512       | Einzahlungen aus empfangenen Darlehen von Beteiligungen  |                    |                    |                   |
| 3513       | Einzahlungen aus empfangenen Darlehen von Unternehmen und privaten Haushalten                        |                    |                    |                   |
| 3514       | Einzahlungen aus Finanzschulden (Finanzunternehmen)  |                    |                    |                   |
| <b>353</b> | <b>Einzahlungen infolge eines Kapitaltausch bei derivativen Finanzinstrumenten mit Grundgeschäft</b> | <b>0,00</b>        | <b>0,00</b>        | <b>0,00</b>       |
| 3530       | Einzahlungen infolge eines Kapitaltausch bei derivativen Finanzinstrumenten mit Grundgeschäft        |                    |                    |                   |
| <b>355</b> | <b>Einzahlungen aus dem Abgang von Finanzinstrumenten</b>  | <b>0,00</b>        | <b>0,00</b>        | <b>0,00</b>       |
| 3550       | Einzahlungen aus dem Abgang von Finanzinstrumenten   |                    |                    |                   |
| <b>35</b>  | <b>Summe Einzahlungen aus der Finanzierungstätigkeit</b>   | <b>0,00</b>        | <b>0,00</b>        | <b>0,00</b>       |
| <b>361</b> | <b>Auszahlungen aus der Tilgung von Finanzschulden</b>   | <b>0,00</b>        | <b>0,00</b>        | <b>0,00</b>       |

**Soziale Wohlfahrt und Wohnbauförderung (Gruppe 4)**

| <b>MVAG</b> | <b>Mittelverwendungs- und aufbringungsgruppen (1. und 2. Ebene)</b>                                  | <b>RA 2021</b>     | <b>VA 2021</b>     | <b>RA - VA</b>    |
|-------------|--|--------------------|--------------------|-------------------|
| 3611        | Auszahlungen aus empfangenen Darlehen von öffentlichen Körperschaften und Rechtsträgern              |                    |                    |                   |
| 3612        | Auszahlungen aus empfangenen Darlehen von Beteiligungen  |                    |                    |                   |
| 3613        | Auszahlungen aus empfangenen Darlehen von Unternehmen und privaten Haushalten                        |                    |                    |                   |
| 3614        | Auszahlungen aus Finanzschulden  |                    |                    |                   |
| 3615        | Auszahlung aus der Rückzahlung von Leasingverbindlichkeiten  |                    |                    |                   |
| <b>363</b>  | <b>Auszahlungen infolge eines Kapitaltausch bei derivativen Finanzinstrumenten mit Grundgeschäft</b> | <b>0,00</b>        | <b>0,00</b>        | <b>0,00</b>       |
| 3630        | Auszahlungen infolge eines Kapitaltausch bei derivativen Finanzinstrumenten mit Grundgeschäft        |                    |                    |                   |
| <b>365</b>  | <b>Auszahlungen für den Erwerb von Finanzinstrumenten</b>  | <b>0,00</b>        | <b>0,00</b>        | <b>0,00</b>       |
| 3650        | Auszahlungen für den Erwerb von Finanzinstrumenten   |                    |                    |                   |
| <b>36</b>   | <b>Summe Auszahlungen aus der Finanzierungstätigkeit</b>   | <b>0,00</b>        | <b>0,00</b>        | <b>0,00</b>       |
| <b>SA4</b>  | <b>Saldo (4) Geldfluss aus der Finanzierungstätigkeit (35 – 36)</b>                                  | <b>0,00</b>        | <b>0,00</b>        | <b>0,00</b>       |
| <b>SA5</b>  | <b>Saldo (5) Geldfluss aus der voranschlagswirksamen Gebarung (Saldo 3 + Saldo 4)</b>                | <b>-345.730,07</b> | <b>-312.400,00</b> | <b>-33.330,07</b> |

## Gesundheit (Gruppe 5)

| MVAG       | Mittelverwendungs- und aufbringungsgruppen (1. und 2. Ebene)  | RA 2021           | VA 2021           | RA - VA          |
|------------|---|-------------------|-------------------|------------------|
| <b>311</b> | <b>Einzahlungen aus der operativen Verwaltungstätigkeit</b>   | <b>4.432,30</b>   | <b>5.200,00</b>   | <b>-767,70</b>   |
| 3111       | Einzahlungen aus eigenen Abgaben  |                   |                   |                  |
| 3112       | Einzahlungen aus Ertragsanteilen  |                   |                   |                  |
| 3113       | Einzahlungen aus Gebühren   |                   |                   |                  |
| 3114       | Einzahlungen aus Leistungen   |                   |                   |                  |
| 3115       | Einzahlungen aus Besitz und wirtschaftlicher Tätigkeit  |                   |                   |                  |
| 3116       | Einzahlungen aus Veräußerung von geringwertigen Wirtschaftsgütern (GWG) und sonstige Einzahlungen                             | 4.432,30          | 5.200,00          | -767,70          |
| <b>312</b> | <b>Einzahlungen aus Transfers (ohne Kapitaltransfers)</b>   | <b>0,00</b>       | <b>0,00</b>       | <b>0,00</b>      |
| 3121       | Transferzahlungen von Trägern des öffentlichen Rechts   |                   |                   |                  |
| 3122       | Transferzahlungen von Beteiligungen   |                   |                   |                  |
| 3123       | Transferzahlungen von Unternehmen (inkl. Finanzunternehmen)   |                   |                   |                  |
| 3124       | Transferzahlungen von Haushalte und Organisationen ohne Erwerbscharakter  |                   |                   |                  |
| 3125       | Transferzahlungen vom Ausland   |                   |                   |                  |
| 3126       | Investitions- und Tilgungszuschüsse zwischen Unternehmungen und Betrieben der Gebietskörperschaft und der Gebietskörperschaft |                   |                   |                  |
| <b>313</b> | <b>Einzahlungen aus Finanzerträgen</b>  | <b>0,00</b>       | <b>0,00</b>       | <b>0,00</b>      |
| 3131       | Einzahlungen aus Zinserträgen   |                   |                   |                  |
| 3133       | Einzahlungen aus Gewinnentnahmen von marktbestimmten Betrieben  |                   |                   |                  |
| 3134       | Sonstige Einzahlungen aus Finanzerträgen  |                   |                   |                  |
| 3135       | Einzahlungen aus Dividenden/Gewinnausschüttungen  |                   |                   |                  |
| <b>31</b>  | <b>Summe Einzahlungen operative Gebarung</b>  | <b>4.432,30</b>   | <b>5.200,00</b>   | <b>-767,70</b>   |
| <b>321</b> | <b>Auszahlungen aus Personalaufwand</b>   | <b>0,00</b>       | <b>0,00</b>       | <b>0,00</b>      |
| 3211       | Auszahlungen für Personalaufwand Bezüge, Nebengebühren, und Mehrleistungsvergütungen)   |                   |                   |                  |
| 3212       | Auszahlungen für gesetzliche und freiwillige Sozialaufwendungen   |                   |                   |                  |
| 3213       | Auszahlungen aus sonstigem Personalaufwand  |                   |                   |                  |
| <b>322</b> | <b>Auszahlungen aus Sachaufwand (ohne Transferaufwand)</b>  | <b>2.554,13</b>   | <b>4.000,00</b>   | <b>-1.445,87</b> |
| 3221       | Auszahlungen für Gebrauchs- und Verbrauchsgüter, Handelswaren   |                   |                   |                  |
| 3222       | Auszahlungen für Verwaltungs- und Betriebsaufwand   |                   | 500,00            | -500,00          |
| 3223       | Auszahlungen für Leasing- und Mietaufwand   | 1.713,60          | 2.000,00          | -286,40          |
| 3224       | Auszahlungen für Instandhaltung   |                   |                   |                  |
| 3225       | Sonstige Auszahlungen aus Sachaufwand   | 840,53            | 1.500,00          | -659,47          |
| <b>323</b> | <b>Auszahlungen aus Transfers (ohne Kapitaltransfers)</b>   | <b>174.891,16</b> | <b>175.400,00</b> | <b>-508,84</b>   |
| 3231       | Transferzahlungen an Träger des öffentlichen Rechts   | 168.456,47        | 168.700,00        | -243,53          |
| 3232       | Transferzahlungen an Beteiligungen  |                   |                   |                  |
| 3233       | Transferzahlungen an Unternehmen (inkl. Finanzunternehmen)  |                   |                   |                  |

## Gesundheit (Gruppe 5)

| MVAG       | Mittelverwendungs- und aufbringungsgruppen (1. und 2. Ebene)  | RA 2021            | VA 2021            | RA - VA          |
|------------|---|--------------------|--------------------|------------------|
| 3234       | Transferzahlungen an Haushalte und Organisationen ohne Erwerbscharakter   | 6.434,69           | 6.700,00           | -265,31          |
| 3235       | Transferzahlungen an das Ausland  |                    |                    |                  |
| 3236       | Investitions- und Tilgungszuschüsse zwischen Unternehmungen und Betrieben der Gebietskörperschaft und der Gebietskörperschaft     |                    |                    |                  |
| <b>324</b> | <b>Auszahlungen aus Finanzaufwand</b>   | <b>0,00</b>        | <b>0,00</b>        | <b>0,00</b>      |
| 3241       | Auszahlungen für Zinsaufwand, für Finanzierungsleasing, für Forderungskauf, für Finanzschulden und derivative Finanzinstrumente m |                    |                    |                  |
| 3242       | Auszahlungen für Zinsen aus derivativen Finanzinstrumenten ohne Grundgeschäft   |                    |                    |                  |
| 3243       | Auszahlung aus Gewinnentnahmen von marktbestimmten Betrieben  |                    |                    |                  |
| 3244       | Sonstige Auszahlungen aus Finanzaufwendungen  |                    |                    |                  |
| <b>32</b>  | <b>Summe Auszahlungen operative Gebarung</b>  | <b>177.445,29</b>  | <b>179.400,00</b>  | <b>-1.954,71</b> |
| <b>SA1</b> | <b>Saldo (1) Geldfluss aus der Operativen Gebarung (31 – 32)</b>  | <b>-173.012,99</b> | <b>-174.200,00</b> | <b>1.187,01</b>  |
| <b>331</b> | <b>Einzahlungen aus der Investitionstätigkeit</b>   | <b>0,00</b>        | <b>0,00</b>        | <b>0,00</b>      |
| 3311       | Einzahlungen aus der Veräußerung von immateriellem Vermögen   |                    |                    |                  |
| 3312       | Einzahlungen aus der Veräußerung von Grundstücken und Grundstückeinrichtungen   |                    |                    |                  |
| 3313       | Einzahlungen aus der Veräußerung von Gebäuden und Bauten  |                    |                    |                  |
| 3314       | Einzahlungen aus der Veräußerung von technischen Anlagen, Fahrzeuge und Maschinen   |                    |                    |                  |
| 3315       | Einzahlungen aus der Veräußerung von Amts-, Betriebs- und Geschäftsausstattung  |                    |                    |                  |
| 3316       | Einzahlungen aus der Veräußerung von Kulturgütern   |                    |                    |                  |
| 3317       | Einzahlungen aus der Veräußerung von Beteiligungen  |                    |                    |                  |
| <b>332</b> | <b>Einzahlungen aus der Rückzahlung von Darlehen sowie gewährten Vorschüssen</b>  | <b>0,00</b>        | <b>0,00</b>        | <b>0,00</b>      |
| 3321       | Einzahlungen aus Darlehen an Träger des öffentlichen Rechts   |                    |                    |                  |
| 3322       | Einzahlungen aus Darlehen an Beteiligungen  |                    |                    |                  |
| 3323       | Einzahlungen aus Darlehen an Unternehmen und Haushalte  |                    |                    |                  |
| 3325       | Einzahlungen aus Vorschüssen und Anzahlungen  |                    |                    |                  |
| <b>333</b> | <b>Einzahlungen aus Kapitaltransfers</b>  | <b>0,00</b>        | <b>0,00</b>        | <b>0,00</b>      |
| 3331       | Kapitaltransferzahlungen von Trägern des öffentlichen Rechts  |                    |                    |                  |
| 3332       | Kapitaltransferzahlungen von Beteiligungen  |                    |                    |                  |
| 3333       | Kapitaltransferzahlungen von Unternehmen  |                    |                    |                  |
| 3334       | Kapitaltransferzahlungen von Haushalten und Organisationen ohne Erwerbscharakter  |                    |                    |                  |
| 3335       | Kapitaltransferzahlungen vom Ausland  |                    |                    |                  |
| <b>33</b>  | <b>Summe Einzahlungen investive Gebarung</b>  | <b>0,00</b>        | <b>0,00</b>        | <b>0,00</b>      |
| <b>341</b> | <b>Auszahlungen aus der Investitionstätigkeit</b>   | <b>0,00</b>        | <b>0,00</b>        | <b>0,00</b>      |
| 3411       | Auszahlungen für den Erwerb von immateriellem Vermögen  |                    |                    |                  |

## Gesundheit (Gruppe 5)

| MVAG       | Mittelverwendungs- und aufbringungsgruppen (1. und 2. Ebene)   | RA 2021            | VA 2021            | RA - VA         |
|------------|--|--------------------|--------------------|-----------------|
| 3412       | Auszahlungen für den Erwerb von Grundstücken und Grundstückseinrichtungen                            |                    |                    |                 |
| 3413       | Auszahlungen für den Erwerb von Gebäuden und Bauten  |                    |                    |                 |
| 3414       | Auszahlungen für den Erwerb von technischen Anlagen, Fahrzeuge und Maschinen                         |                    |                    |                 |
| 3415       | Auszahlungen für den Erwerb von Amts-, Betriebs- und Geschäftsausstattung                            |                    |                    |                 |
| 3416       | Auszahlungen für den Erwerb von Kulturgütern   |                    |                    |                 |
| 3417       | Auszahlungen für den Erwerb von Beteiligungen  |                    |                    |                 |
| <b>342</b> | <b>Auszahlungen von gewährten Darlehen sowie gewährten Vorschüssen</b>                               | <b>0,00</b>        | <b>0,00</b>        | <b>0,00</b>     |
| 3421       | Auszahlung von Darlehen an Träger des öffentlichen Rechts  |                    |                    |                 |
| 3422       | Auszahlung von Darlehen an Beteiligungen   |                    |                    |                 |
| 3423       | Auszahlung von Darlehen an Unternehmen und Haushalte   |                    |                    |                 |
| 3425       | Auszahlungen von Vorschüssen und Anzahlungen   |                    |                    |                 |
| <b>343</b> | <b>Auszahlungen aus Kapitaltransfers</b>   | <b>0,00</b>        | <b>0,00</b>        | <b>0,00</b>     |
| 3431       | Kapitaltransferzahlungen an Träger des öffentlichen Rechts   |                    |                    |                 |
| 3432       | Kapitaltransferzahlungen an Beteiligungen  |                    |                    |                 |
| 3433       | Kapitaltransferzahlungen an Unternehmen (Finanzunternehmen)  |                    |                    |                 |
| 3434       | Kapitaltransferzahlungen an Haushalte und Organisationen ohne Erwerbscharakter                       |                    |                    |                 |
| 3435       | Kapitaltransferzahlungen an das Ausland  |                    |                    |                 |
| <b>34</b>  | <b>Summe Auszahlungen investive Gebarung</b>   | <b>0,00</b>        | <b>0,00</b>        | <b>0,00</b>     |
| <b>SA2</b> | <b>Saldo (2) Geldfluss aus der Investiven Gebarung (33 – 34)</b>                                     | <b>0,00</b>        | <b>0,00</b>        | <b>0,00</b>     |
| <b>SA3</b> | <b>Saldo (3) Nettofinanzierungssaldo (Saldo 1 + Saldo 2)</b>   | <b>-173.012,99</b> | <b>-174.200,00</b> | <b>1.187,01</b> |
| <b>351</b> | <b>Einzahlungen aus der Aufnahme von Finanzschulden</b>  | <b>0,00</b>        | <b>0,00</b>        | <b>0,00</b>     |
| 3511       | Einzahlungen aus empfangenen Darlehen von öffentlichen Körperschaften und Rechtsträgern              |                    |                    |                 |
| 3512       | Einzahlungen aus empfangenen Darlehen von Beteiligungen  |                    |                    |                 |
| 3513       | Einzahlungen aus empfangenen Darlehen von Unternehmen und privaten Haushalten                        |                    |                    |                 |
| 3514       | Einzahlungen aus Finanzschulden (Finanzunternehmen)  |                    |                    |                 |
| <b>353</b> | <b>Einzahlungen infolge eines Kapitaltausch bei derivativen Finanzinstrumenten mit Grundgeschäft</b> | <b>0,00</b>        | <b>0,00</b>        | <b>0,00</b>     |
| 3530       | Einzahlungen infolge eines Kapitaltausch bei derivativen Finanzinstrumenten mit Grundgeschäft        |                    |                    |                 |
| <b>355</b> | <b>Einzahlungen aus dem Abgang von Finanzinstrumenten</b>  | <b>0,00</b>        | <b>0,00</b>        | <b>0,00</b>     |
| 3550       | Einzahlungen aus dem Abgang von Finanzinstrumenten   |                    |                    |                 |
| <b>35</b>  | <b>Summe Einzahlungen aus der Finanzierungstätigkeit</b>   | <b>0,00</b>        | <b>0,00</b>        | <b>0,00</b>     |
| <b>361</b> | <b>Auszahlungen aus der Tilgung von Finanzschulden</b>   | <b>0,00</b>        | <b>0,00</b>        | <b>0,00</b>     |

**Gesundheit (Gruppe 5)**

| <b>MVAG</b> | <b>Mittelverwendungs- und aufbringungsgruppen (1. und 2. Ebene)</b>                                  | <b>RA 2021</b>     | <b>VA 2021</b>     | <b>RA - VA</b>  |
|-------------|--|--------------------|--------------------|-----------------|
| 3611        | Auszahlungen aus empfangenen Darlehen von öffentlichen Körperschaften und Rechtsträgern              |                    |                    |                 |
| 3612        | Auszahlungen aus empfangenen Darlehen von Beteiligungen  |                    |                    |                 |
| 3613        | Auszahlungen aus empfangenen Darlehen von Unternehmen und privaten Haushalten                        |                    |                    |                 |
| 3614        | Auszahlungen aus Finanzschulden  |                    |                    |                 |
| 3615        | Auszahlung aus der Rückzahlung von Leasingverbindlichkeiten  |                    |                    |                 |
| <b>363</b>  | <b>Auszahlungen infolge eines Kapitaltausch bei derivativen Finanzinstrumenten mit Grundgeschäft</b> | <b>0,00</b>        | <b>0,00</b>        | <b>0,00</b>     |
| 3630        | Auszahlungen infolge eines Kapitaltausch bei derivativen Finanzinstrumenten mit Grundgeschäft        |                    |                    |                 |
| <b>365</b>  | <b>Auszahlungen für den Erwerb von Finanzinstrumenten</b>  | <b>0,00</b>        | <b>0,00</b>        | <b>0,00</b>     |
| 3650        | Auszahlungen für den Erwerb von Finanzinstrumenten   |                    |                    |                 |
| <b>36</b>   | <b>Summe Auszahlungen aus der Finanzierungstätigkeit</b>   | <b>0,00</b>        | <b>0,00</b>        | <b>0,00</b>     |
| <b>SA4</b>  | <b>Saldo (4) Geldfluss aus der Finanzierungstätigkeit (35 – 36)</b>                                  | <b>0,00</b>        | <b>0,00</b>        | <b>0,00</b>     |
| <b>SA5</b>  | <b>Saldo (5) Geldfluss aus der voranschlagswirksamen Gebarung (Saldo 3 + Saldo 4)</b>                | <b>-173.012,99</b> | <b>-174.200,00</b> | <b>1.187,01</b> |



## Straßen- und Wasserbau, Verkehr (Gruppe 6)

| MVAG       | Mittelverwendungs- und aufbringungsgruppen (1. und 2. Ebene)  | RA 2021          | VA 2021          | RA - VA           |
|------------|---|------------------|------------------|-------------------|
| <b>311</b> | <b>Einzahlungen aus der operativen Verwaltungstätigkeit</b>   | <b>10.839,83</b> | <b>10.700,00</b> | <b>139,83</b>     |
| 3111       | Einzahlungen aus eigenen Abgaben  |                  |                  |                   |
| 3112       | Einzahlungen aus Ertragsanteilen  |                  |                  |                   |
| 3113       | Einzahlungen aus Gebühren   |                  |                  |                   |
| 3114       | Einzahlungen aus Leistungen   |                  |                  |                   |
| 3115       | Einzahlungen aus Besitz und wirtschaftlicher Tätigkeit  |                  |                  |                   |
| 3116       | Einzahlungen aus Veräußerung von geringwertigen Wirtschaftsgütern (GWG) und sonstige Einzahlungen                             | 10.839,83        | 10.700,00        | 139,83            |
| <b>312</b> | <b>Einzahlungen aus Transfers (ohne Kapitaltransfers)</b>   | <b>44.396,06</b> | <b>44.800,00</b> | <b>-403,94</b>    |
| 3121       | Transferzahlungen von Trägern des öffentlichen Rechts   | 40.866,20        | 40.900,00        | -33,80            |
| 3122       | Transferzahlungen von Beteiligungen   |                  |                  |                   |
| 3123       | Transferzahlungen von Unternehmen (inkl. Finanzunternehmen)   |                  |                  |                   |
| 3124       | Transferzahlungen von Haushalte und Organisationen ohne Erwerbscharakter  | 3.529,86         | 3.900,00         | -370,14           |
| 3125       | Transferzahlungen vom Ausland   |                  |                  |                   |
| 3126       | Investitions- und Tilgungszuschüsse zwischen Unternehmungen und Betrieben der Gebietskörperschaft und der Gebietskörperschaft |                  |                  |                   |
| <b>313</b> | <b>Einzahlungen aus Finanzerträgen</b>  | <b>0,13</b>      | <b>0,00</b>      | <b>0,13</b>       |
| 3131       | Einzahlungen aus Zinserträgen   | 0,13             |                  | 0,13              |
| 3133       | Einzahlungen aus Gewinnentnahmen von marktbestimmten Betrieben  |                  |                  |                   |
| 3134       | Sonstige Einzahlungen aus Finanzerträgen  |                  |                  |                   |
| 3135       | Einzahlungen aus Dividenden/Gewinnausschüttungen  |                  |                  |                   |
| <b>31</b>  | <b>Summe Einzahlungen operative Gebarung</b>  | <b>55.236,02</b> | <b>55.500,00</b> | <b>-263,98</b>    |
| <b>321</b> | <b>Auszahlungen aus Personalaufwand</b>   | <b>0,00</b>      | <b>0,00</b>      | <b>0,00</b>       |
| 3211       | Auszahlungen für Personalaufwand Bezüge, Nebengebühren, und Mehrleistungsvergütungen)   |                  |                  |                   |
| 3212       | Auszahlungen für gesetzliche und freiwillige Sozialaufwendungen   |                  |                  |                   |
| 3213       | Auszahlungen aus sonstigem Personalaufwand  |                  |                  |                   |
| <b>322</b> | <b>Auszahlungen aus Sachaufwand (ohne Transferaufwand)</b>  | <b>32.753,83</b> | <b>50.700,00</b> | <b>-17.946,17</b> |
| 3221       | Auszahlungen für Gebrauchs- und Verbrauchsgüter, Handelswaren   | 384,00           | 900,00           | -516,00           |
| 3222       | Auszahlungen für Verwaltungs- und Betriebsaufwand   |                  |                  |                   |
| 3223       | Auszahlungen für Leasing- und Mietaufwand   |                  |                  |                   |
| 3224       | Auszahlungen für Instandhaltung   | 6.909,53         | 22.900,00        | -15.990,47        |
| 3225       | Sonstige Auszahlungen aus Sachaufwand   | 25.460,30        | 26.900,00        | -1.439,70         |
| <b>323</b> | <b>Auszahlungen aus Transfers (ohne Kapitaltransfers)</b>   | <b>6.495,04</b>  | <b>7.000,00</b>  | <b>-504,96</b>    |
| 3231       | Transferzahlungen an Träger des öffentlichen Rechts   | 6.495,04         | 7.000,00         | -504,96           |
| 3232       | Transferzahlungen an Beteiligungen  |                  |                  |                   |
| 3233       | Transferzahlungen an Unternehmen (inkl. Finanzunternehmen)  |                  |                  |                   |

## Straßen- und Wasserbau, Verkehr (Gruppe 6)

| MVAG       | Mittelverwendungs- und aufbringungsgruppen (1. und 2. Ebene)  | RA 2021          | VA 2021          | RA - VA           |
|------------|---|------------------|------------------|-------------------|
| 3234       | Transferzahlungen an Haushalte und Organisationen ohne Erwerbscharakter   |                  |                  |                   |
| 3235       | Transferzahlungen an das Ausland  |                  |                  |                   |
| 3236       | Investitions- und Tilgungszuschüsse zwischen Unternehmungen und Betrieben der Gebietskörperschaft und der Gebietskörperschaft     |                  |                  |                   |
| <b>324</b> | <b>Auszahlungen aus Finanzaufwand</b>   | <b>254,82</b>    | <b>400,00</b>    | <b>-145,18</b>    |
| 3241       | Auszahlungen für Zinsaufwand, für Finanzierungsleasing, für Forderungskauf, für Finanzschulden und derivative Finanzinstrumente m | 254,82           | 400,00           | -145,18           |
| 3242       | Auszahlungen für Zinsen aus derivativen Finanzinstrumenten ohne Grundgeschäft   |                  |                  |                   |
| 3243       | Auszahlung aus Gewinnentnahmen von marktbestimmten Betrieben  |                  |                  |                   |
| 3244       | Sonstige Auszahlungen aus Finanzaufwendungen  |                  |                  |                   |
| <b>32</b>  | <b>Summe Auszahlungen operative Gebarung</b>  | <b>39.503,69</b> | <b>58.100,00</b> | <b>-18.596,31</b> |
| <b>SA1</b> | <b>Saldo (1) Geldfluss aus der Operativen Gebarung (31 – 32)</b>  | <b>15.732,33</b> | <b>-2.600,00</b> | <b>18.332,33</b>  |
| <b>331</b> | <b>Einzahlungen aus der Investitionstätigkeit</b>   | <b>0,00</b>      | <b>0,00</b>      | <b>0,00</b>       |
| 3311       | Einzahlungen aus der Veräußerung von immateriellem Vermögen   |                  |                  |                   |
| 3312       | Einzahlungen aus der Veräußerung von Grundstücken und Grundstückeinrichtungen   |                  |                  |                   |
| 3313       | Einzahlungen aus der Veräußerung von Gebäuden und Bauten  |                  |                  |                   |
| 3314       | Einzahlungen aus der Veräußerung von technischen Anlagen, Fahrzeuge und Maschinen   |                  |                  |                   |
| 3315       | Einzahlungen aus der Veräußerung von Amts-, Betriebs- und Geschäftsausstattung  |                  |                  |                   |
| 3316       | Einzahlungen aus der Veräußerung von Kulturgütern   |                  |                  |                   |
| 3317       | Einzahlungen aus der Veräußerung von Beteiligungen  |                  |                  |                   |
| <b>332</b> | <b>Einzahlungen aus der Rückzahlung von Darlehen sowie gewährten Vorschüssen</b>  | <b>0,00</b>      | <b>0,00</b>      | <b>0,00</b>       |
| 3321       | Einzahlungen aus Darlehen an Träger des öffentlichen Rechts   |                  |                  |                   |
| 3322       | Einzahlungen aus Darlehen an Beteiligungen  |                  |                  |                   |
| 3323       | Einzahlungen aus Darlehen an Unternehmen und Haushalte  |                  |                  |                   |
| 3325       | Einzahlungen aus Vorschüssen und Anzahlungen  |                  |                  |                   |
| <b>333</b> | <b>Einzahlungen aus Kapitaltransfers</b>  | <b>17.400,00</b> | <b>17.400,00</b> | <b>0,00</b>       |
| 3331       | Kapitaltransferzahlungen von Trägern des öffentlichen Rechts  | 17.400,00        | 17.400,00        |                   |
| 3332       | Kapitaltransferzahlungen von Beteiligungen  |                  |                  |                   |
| 3333       | Kapitaltransferzahlungen von Unternehmen  |                  |                  |                   |
| 3334       | Kapitaltransferzahlungen von Haushalten und Organisationen ohne Erwerbscharakter  |                  |                  |                   |
| 3335       | Kapitaltransferzahlungen vom Ausland  |                  |                  |                   |
| <b>33</b>  | <b>Summe Einzahlungen investive Gebarung</b>  | <b>17.400,00</b> | <b>17.400,00</b> | <b>0,00</b>       |
| <b>341</b> | <b>Auszahlungen aus der Investitionstätigkeit</b>   | <b>8.113,35</b>  | <b>4.600,00</b>  | <b>3.513,35</b>   |
| 3411       | Auszahlungen für den Erwerb von immateriellem Vermögen  |                  |                  |                   |

**Straßen- und Wasserbau, Verkehr (Gruppe 6)**

| <b>MVAG</b> | <b>Mittelverwendungs- und aufbringungsgruppen (1. und 2. Ebene)</b>                                  | <b>RA 2021</b>   | <b>VA 2021</b>   | <b>RA - VA</b>   |
|-------------|--|------------------|------------------|------------------|
| 3412        | Auszahlungen für den Erwerb von Grundstücken und Grundstückseinrichtungen                            | 8.113,35         | 4.600,00         | 3.513,35         |
| 3413        | Auszahlungen für den Erwerb von Gebäuden und Bauten  |                  |                  |                  |
| 3414        | Auszahlungen für den Erwerb von technischen Anlagen, Fahrzeuge und Maschinen                         |                  |                  |                  |
| 3415        | Auszahlungen für den Erwerb von Amts-, Betriebs- und Geschäftsausstattung                            |                  |                  |                  |
| 3416        | Auszahlungen für den Erwerb von Kulturgütern   |                  |                  |                  |
| 3417        | Auszahlungen für den Erwerb von Beteiligungen  |                  |                  |                  |
| <b>342</b>  | <b>Auszahlungen von gewährten Darlehen sowie gewährten Vorschüssen</b>                               | <b>0,00</b>      | <b>0,00</b>      | <b>0,00</b>      |
| 3421        | Auszahlung von Darlehen an Träger des öffentlichen Rechts  |                  |                  |                  |
| 3422        | Auszahlung von Darlehen an Beteiligungen   |                  |                  |                  |
| 3423        | Auszahlung von Darlehen an Unternehmen und Haushalte   |                  |                  |                  |
| 3425        | Auszahlungen von Vorschüssen und Anzahlungen   |                  |                  |                  |
| <b>343</b>  | <b>Auszahlungen aus Kapitaltransfers</b>   | <b>0,00</b>      | <b>0,00</b>      | <b>0,00</b>      |
| 3431        | Kapitaltransferzahlungen an Träger des öffentlichen Rechts   |                  |                  |                  |
| 3432        | Kapitaltransferzahlungen an Beteiligungen  |                  |                  |                  |
| 3433        | Kapitaltransferzahlungen an Unternehmen (Finanzunternehmen)  |                  |                  |                  |
| 3434        | Kapitaltransferzahlungen an Haushalte und Organisationen ohne Erwerbscharakter                       |                  |                  |                  |
| 3435        | Kapitaltransferzahlungen an das Ausland  |                  |                  |                  |
| <b>34</b>   | <b>Summe Auszahlungen investive Gebarung</b>   | <b>8.113,35</b>  | <b>4.600,00</b>  | <b>3.513,35</b>  |
| <b>SA2</b>  | <b>Saldo (2) Geldfluss aus der Investiven Gebarung (33 – 34)</b>                                     | <b>9.286,65</b>  | <b>12.800,00</b> | <b>-3.513,35</b> |
| <b>SA3</b>  | <b>Saldo (3) Nettofinanzierungssaldo (Saldo 1 + Saldo 2)</b>   | <b>25.018,98</b> | <b>10.200,00</b> | <b>14.818,98</b> |
| <b>351</b>  | <b>Einzahlungen aus der Aufnahme von Finanzschulden</b>  | <b>0,00</b>      | <b>0,00</b>      | <b>0,00</b>      |
| 3511        | Einzahlungen aus empfangenen Darlehen von öffentlichen Körperschaften und Rechtsträgern              |                  |                  |                  |
| 3512        | Einzahlungen aus empfangenen Darlehen von Beteiligungen  |                  |                  |                  |
| 3513        | Einzahlungen aus empfangenen Darlehen von Unternehmen und privaten Haushalten                        |                  |                  |                  |
| 3514        | Einzahlungen aus Finanzschulden (Finanzunternehmen)  |                  |                  |                  |
| <b>353</b>  | <b>Einzahlungen infolge eines Kapitaltausch bei derivativen Finanzinstrumenten mit Grundgeschäft</b> | <b>0,00</b>      | <b>0,00</b>      | <b>0,00</b>      |
| 3530        | Einzahlungen infolge eines Kapitaltausch bei derivativen Finanzinstrumenten mit Grundgeschäft        |                  |                  |                  |
| <b>355</b>  | <b>Einzahlungen aus dem Abgang von Finanzinstrumenten</b>  | <b>0,00</b>      | <b>0,00</b>      | <b>0,00</b>      |
| 3550        | Einzahlungen aus dem Abgang von Finanzinstrumenten   |                  |                  |                  |
| <b>35</b>   | <b>Summe Einzahlungen aus der Finanzierungstätigkeit</b>   | <b>0,00</b>      | <b>0,00</b>      | <b>0,00</b>      |
| <b>361</b>  | <b>Auszahlungen aus der Tilgung von Finanzschulden</b>   | <b>16.987,77</b> | <b>17.000,00</b> | <b>-12,23</b>    |

**Straßen- und Wasserbau, Verkehr (Gruppe 6)**

| <b>MVAG</b> | <b>Mittelverwendungs- und aufbringungsgruppen (1. und 2. Ebene)</b>                                  | <b>RA 2021</b>    | <b>VA 2021</b>    | <b>RA - VA</b>   |
|-------------|--|-------------------|-------------------|------------------|
| 3611        | Auszahlungen aus empfangenen Darlehen von öffentlichen Körperschaften und Rechtsträgern              |                   |                   |                  |
| 3612        | Auszahlungen aus empfangenen Darlehen von Beteiligungen  |                   |                   |                  |
| 3613        | Auszahlungen aus empfangenen Darlehen von Unternehmen und privaten Haushalten                        |                   |                   |                  |
| 3614        | Auszahlungen aus Finanzschulden  | 16.987,77         | 17.000,00         | -12,23           |
| 3615        | Auszahlung aus der Rückzahlung von Leasingverbindlichkeiten  |                   |                   |                  |
| <b>363</b>  | <b>Auszahlungen infolge eines Kapitaltausch bei derivativen Finanzinstrumenten mit Grundgeschäft</b> | <b>0,00</b>       | <b>0,00</b>       | <b>0,00</b>      |
| 3630        | Auszahlungen infolge eines Kapitaltausch bei derivativen Finanzinstrumenten mit Grundgeschäft        |                   |                   |                  |
| <b>365</b>  | <b>Auszahlungen für den Erwerb von Finanzinstrumenten</b>  | <b>0,00</b>       | <b>0,00</b>       | <b>0,00</b>      |
| 3650        | Auszahlungen für den Erwerb von Finanzinstrumenten   |                   |                   |                  |
| <b>36</b>   | <b>Summe Auszahlungen aus der Finanzierungstätigkeit</b>   | <b>16.987,77</b>  | <b>17.000,00</b>  | <b>-12,23</b>    |
| <b>SA4</b>  | <b>Saldo (4) Geldfluss aus der Finanzierungstätigkeit (35 – 36)</b>                                  | <b>-16.987,77</b> | <b>-17.000,00</b> | <b>12,23</b>     |
| <b>SA5</b>  | <b>Saldo (5) Geldfluss aus der voranschlagswirksamen Gebarung (Saldo 3 + Saldo 4)</b>                | <b>8.031,21</b>   | <b>-6.800,00</b>  | <b>14.831,21</b> |

## Wirtschaftsförderung (Gruppe 7)

| MVAG       | Mittelverwendungs- und aufbringungsgruppen (1. und 2. Ebene)  | RA 2021           | VA 2021           | RA - VA           |
|------------|---|-------------------|-------------------|-------------------|
| <b>311</b> | <b>Einzahlungen aus der operativen Verwaltungstätigkeit</b>   | <b>44.742,86</b>  | <b>14.100,00</b>  | <b>30.642,86</b>  |
| 3111       | Einzahlungen aus eigenen Abgaben  |                   |                   |                   |
| 3112       | Einzahlungen aus Ertragsanteilen  |                   |                   |                   |
| 3113       | Einzahlungen aus Gebühren   | 2.068,00          | 2.500,00          | -432,00           |
| 3114       | Einzahlungen aus Leistungen   |                   |                   |                   |
| 3115       | Einzahlungen aus Besitz und wirtschaftlicher Tätigkeit  |                   |                   |                   |
| 3116       | Einzahlungen aus Veräußerung von geringwertigen Wirtschaftsgütern (GWG) und sonstige Einzahlungen                             | 42.674,86         | 11.600,00         | 31.074,86         |
| <b>312</b> | <b>Einzahlungen aus Transfers (ohne Kapitaltransfers)</b>   | <b>179.631,42</b> | <b>202.600,00</b> | <b>-22.968,58</b> |
| 3121       | Transferzahlungen von Trägern des öffentlichen Rechts   | 179.631,42        | 202.600,00        | -22.968,58        |
| 3122       | Transferzahlungen von Beteiligungen   |                   |                   |                   |
| 3123       | Transferzahlungen von Unternehmen (inkl. Finanzunternehmen)   |                   |                   |                   |
| 3124       | Transferzahlungen von Haushalte und Organisationen ohne Erwerbscharakter  |                   |                   |                   |
| 3125       | Transferzahlungen vom Ausland   |                   |                   |                   |
| 3126       | Investitions- und Tilgungszuschüsse zwischen Unternehmungen und Betrieben der Gebietskörperschaft und der Gebietskörperschaft |                   |                   |                   |
| <b>313</b> | <b>Einzahlungen aus Finanzerträgen</b>  | <b>4,34</b>       | <b>0,00</b>       | <b>4,34</b>       |
| 3131       | Einzahlungen aus Zinserträgen   | 4,34              |                   | 4,34              |
| 3133       | Einzahlungen aus Gewinnentnahmen von marktbestimmten Betrieben  |                   |                   |                   |
| 3134       | Sonstige Einzahlungen aus Finanzerträgen  |                   |                   |                   |
| 3135       | Einzahlungen aus Dividenden/Gewinnausschüttungen  |                   |                   |                   |
| <b>31</b>  | <b>Summe Einzahlungen operative Gebarung</b>  | <b>224.378,62</b> | <b>216.700,00</b> | <b>7.678,62</b>   |
| <b>321</b> | <b>Auszahlungen aus Personalaufwand</b>   | <b>0,00</b>       | <b>0,00</b>       | <b>0,00</b>       |
| 3211       | Auszahlungen für Personalaufwand Bezüge, Nebengebühren, und Mehrleistungsvergütungen)   |                   |                   |                   |
| 3212       | Auszahlungen für gesetzliche und freiwillige Sozialaufwendungen   |                   |                   |                   |
| 3213       | Auszahlungen aus sonstigem Personalaufwand  |                   |                   |                   |
| <b>322</b> | <b>Auszahlungen aus Sachaufwand (ohne Transferaufwand)</b>  | <b>52.403,37</b>  | <b>81.800,00</b>  | <b>-29.396,63</b> |
| 3221       | Auszahlungen für Gebrauchs- und Verbrauchsgüter, Handelswaren   |                   |                   |                   |
| 3222       | Auszahlungen für Verwaltungs- und Betriebsaufwand   |                   |                   |                   |
| 3223       | Auszahlungen für Leasing- und Mietaufwand   | 7.850,59          | 6.000,00          | 1.850,59          |
| 3224       | Auszahlungen für Instandhaltung   |                   |                   |                   |
| 3225       | Sonstige Auszahlungen aus Sachaufwand   | 44.552,78         | 75.800,00         | -31.247,22        |
| <b>323</b> | <b>Auszahlungen aus Transfers (ohne Kapitaltransfers)</b>   | <b>273.696,32</b> | <b>265.300,00</b> | <b>8.396,32</b>   |
| 3231       | Transferzahlungen an Träger des öffentlichen Rechts   |                   |                   |                   |
| 3232       | Transferzahlungen an Beteiligungen  |                   |                   |                   |
| 3233       | Transferzahlungen an Unternehmen (inkl. Finanzunternehmen)  | 123.629,46        | 131.500,00        | -7.870,54         |

## Wirtschaftsförderung (Gruppe 7)

| MVAG       | Mittelverwendungs- und aufbringungsgruppen (1. und 2. Ebene)  | RA 2021            | VA 2021            | RA - VA           |
|------------|---|--------------------|--------------------|-------------------|
| 3234       | Transferzahlungen an Haushalte und Organisationen ohne Erwerbscharakter   | 150.066,86         | 133.800,00         | 16.266,86         |
| 3235       | Transferzahlungen an das Ausland  |                    |                    |                   |
| 3236       | Investitions- und Tilgungszuschüsse zwischen Unternehmungen und Betrieben der Gebietskörperschaft und der Gebietskörperschaft     |                    |                    |                   |
| <b>324</b> | <b>Auszahlungen aus Finanzaufwand</b>   | <b>0,00</b>        | <b>0,00</b>        | <b>0,00</b>       |
| 3241       | Auszahlungen für Zinsaufwand, für Finanzierungsleasing, für Forderungskauf, für Finanzschulden und derivative Finanzinstrumente m |                    |                    |                   |
| 3242       | Auszahlungen für Zinsen aus derivativen Finanzinstrumenten ohne Grundgeschäft   |                    |                    |                   |
| 3243       | Auszahlung aus Gewinnentnahmen von marktbestimmten Betrieben  |                    |                    |                   |
| 3244       | Sonstige Auszahlungen aus Finanzaufwendungen  |                    |                    |                   |
| <b>32</b>  | <b>Summe Auszahlungen operative Gebarung</b>  | <b>326.099,69</b>  | <b>347.100,00</b>  | <b>-21.000,31</b> |
| <b>SA1</b> | <b>Saldo (1) Geldfluss aus der Operativen Gebarung (31 – 32)</b>  | <b>-101.721,07</b> | <b>-130.400,00</b> | <b>28.678,93</b>  |
| <b>331</b> | <b>Einzahlungen aus der Investitionstätigkeit</b>   | <b>0,00</b>        | <b>0,00</b>        | <b>0,00</b>       |
| 3311       | Einzahlungen aus der Veräußerung von immateriellem Vermögen   |                    |                    |                   |
| 3312       | Einzahlungen aus der Veräußerung von Grundstücken und Grundstückeinrichtungen   |                    |                    |                   |
| 3313       | Einzahlungen aus der Veräußerung von Gebäuden und Bauten  |                    |                    |                   |
| 3314       | Einzahlungen aus der Veräußerung von technischen Anlagen, Fahrzeuge und Maschinen   |                    |                    |                   |
| 3315       | Einzahlungen aus der Veräußerung von Amts-, Betriebs- und Geschäftsausstattung  |                    |                    |                   |
| 3316       | Einzahlungen aus der Veräußerung von Kulturgütern   |                    |                    |                   |
| 3317       | Einzahlungen aus der Veräußerung von Beteiligungen  |                    |                    |                   |
| <b>332</b> | <b>Einzahlungen aus der Rückzahlung von Darlehen sowie gewährten Vorschüssen</b>  | <b>0,00</b>        | <b>0,00</b>        | <b>0,00</b>       |
| 3321       | Einzahlungen aus Darlehen an Träger des öffentlichen Rechts   |                    |                    |                   |
| 3322       | Einzahlungen aus Darlehen an Beteiligungen  |                    |                    |                   |
| 3323       | Einzahlungen aus Darlehen an Unternehmen und Haushalte  |                    |                    |                   |
| 3325       | Einzahlungen aus Vorschüssen und Anzahlungen  |                    |                    |                   |
| <b>333</b> | <b>Einzahlungen aus Kapitaltransfers</b>  | <b>201.772,38</b>  | <b>201.900,00</b>  | <b>-127,62</b>    |
| 3331       | Kapitaltransferzahlungen von Trägern des öffentlichen Rechts  | 197.906,58         | 198.000,00         | -93,42            |
| 3332       | Kapitaltransferzahlungen von Beteiligungen  |                    |                    |                   |
| 3333       | Kapitaltransferzahlungen von Unternehmen  |                    |                    |                   |
| 3334       | Kapitaltransferzahlungen von Haushalten und Organisationen ohne Erwerbscharakter  | 3.865,80           | 3.900,00           | -34,20            |
| 3335       | Kapitaltransferzahlungen vom Ausland  |                    |                    |                   |
| <b>33</b>  | <b>Summe Einzahlungen investive Gebarung</b>  | <b>201.772,38</b>  | <b>201.900,00</b>  | <b>-127,62</b>    |
| <b>341</b> | <b>Auszahlungen aus der Investitionstätigkeit</b>   | <b>306.277,57</b>  | <b>306.300,00</b>  | <b>-22,43</b>     |
| 3411       | Auszahlungen für den Erwerb von immateriellem Vermögen  |                    |                    |                   |

## Wirtschaftsförderung (Gruppe 7)

| MVAG       | Mittelverwendungs- und aufbringungsgruppen (1. und 2. Ebene)   | RA 2021            | VA 2021            | RA - VA           |
|------------|--|--------------------|--------------------|-------------------|
| 3412       | Auszahlungen für den Erwerb von Grundstücken und Grundstückseinrichtungen                            | 306.277,57         | 306.300,00         | -22,43            |
| 3413       | Auszahlungen für den Erwerb von Gebäuden und Bauten  |                    |                    |                   |
| 3414       | Auszahlungen für den Erwerb von technischen Anlagen, Fahrzeuge und Maschinen                         |                    |                    |                   |
| 3415       | Auszahlungen für den Erwerb von Amts-, Betriebs- und Geschäftsausstattung                            |                    |                    |                   |
| 3416       | Auszahlungen für den Erwerb von Kulturgütern   |                    |                    |                   |
| 3417       | Auszahlungen für den Erwerb von Beteiligungen  |                    |                    |                   |
| <b>342</b> | <b>Auszahlungen von gewährten Darlehen sowie gewährten Vorschüssen</b>                               | <b>0,00</b>        | <b>0,00</b>        | <b>0,00</b>       |
| 3421       | Auszahlung von Darlehen an Träger des öffentlichen Rechts  |                    |                    |                   |
| 3422       | Auszahlung von Darlehen an Beteiligungen   |                    |                    |                   |
| 3423       | Auszahlung von Darlehen an Unternehmen und Haushalte   |                    |                    |                   |
| 3425       | Auszahlungen von Vorschüssen und Anzahlungen   |                    |                    |                   |
| <b>343</b> | <b>Auszahlungen aus Kapitaltransfers</b>   | <b>47.237,18</b>   | <b>28.400,00</b>   | <b>18.837,18</b>  |
| 3431       | Kapitaltransferzahlungen an Träger des öffentlichen Rechts   | 12.600,00          |                    | 12.600,00         |
| 3432       | Kapitaltransferzahlungen an Beteiligungen  |                    |                    |                   |
| 3433       | Kapitaltransferzahlungen an Unternehmen (Finanzunternehmen)  |                    |                    |                   |
| 3434       | Kapitaltransferzahlungen an Haushalte und Organisationen ohne Erwerbscharakter                       | 34.637,18          | 28.400,00          | 6.237,18          |
| 3435       | Kapitaltransferzahlungen an das Ausland  |                    |                    |                   |
| <b>34</b>  | <b>Summe Auszahlungen investive Gebarung</b>   | <b>353.514,75</b>  | <b>334.700,00</b>  | <b>18.814,75</b>  |
| <b>SA2</b> | <b>Saldo (2) Geldfluss aus der Investiven Gebarung (33 – 34)</b>                                     | <b>-151.742,37</b> | <b>-132.800,00</b> | <b>-18.942,37</b> |
| <b>SA3</b> | <b>Saldo (3) Nettofinanzierungssaldo (Saldo 1 + Saldo 2)</b>   | <b>-253.463,44</b> | <b>-263.200,00</b> | <b>9.736,56</b>   |
| <b>351</b> | <b>Einzahlungen aus der Aufnahme von Finanzschulden</b>  | <b>0,00</b>        | <b>0,00</b>        | <b>0,00</b>       |
| 3511       | Einzahlungen aus empfangenen Darlehen von öffentlichen Körperschaften und Rechtsträgern              |                    |                    |                   |
| 3512       | Einzahlungen aus empfangenen Darlehen von Beteiligungen  |                    |                    |                   |
| 3513       | Einzahlungen aus empfangenen Darlehen von Unternehmen und privaten Haushalten                        |                    |                    |                   |
| 3514       | Einzahlungen aus Finanzschulden (Finanzunternehmen)  |                    |                    |                   |
| <b>353</b> | <b>Einzahlungen infolge eines Kapitaltausch bei derivativen Finanzinstrumenten mit Grundgeschäft</b> | <b>0,00</b>        | <b>0,00</b>        | <b>0,00</b>       |
| 3530       | Einzahlungen infolge eines Kapitaltausch bei derivativen Finanzinstrumenten mit Grundgeschäft        |                    |                    |                   |
| <b>355</b> | <b>Einzahlungen aus dem Abgang von Finanzinstrumenten</b>  | <b>0,00</b>        | <b>0,00</b>        | <b>0,00</b>       |
| 3550       | Einzahlungen aus dem Abgang von Finanzinstrumenten   |                    |                    |                   |
| <b>35</b>  | <b>Summe Einzahlungen aus der Finanzierungstätigkeit</b>   | <b>0,00</b>        | <b>0,00</b>        | <b>0,00</b>       |
| <b>361</b> | <b>Auszahlungen aus der Tilgung von Finanzschulden</b>   | <b>0,00</b>        | <b>0,00</b>        | <b>0,00</b>       |

**Wirtschaftsförderung (Gruppe 7)**

| <b>MVAG</b> | <b>Mittelverwendungs- und aufbringungsgruppen (1. und 2. Ebene)</b>                                  | <b>RA 2021</b>     | <b>VA 2021</b>     | <b>RA - VA</b>  |
|-------------|--|--------------------|--------------------|-----------------|
| 3611        | Auszahlungen aus empfangenen Darlehen von öffentlichen Körperschaften und Rechtsträgern              |                    |                    |                 |
| 3612        | Auszahlungen aus empfangenen Darlehen von Beteiligungen  |                    |                    |                 |
| 3613        | Auszahlungen aus empfangenen Darlehen von Unternehmen und privaten Haushalten                        |                    |                    |                 |
| 3614        | Auszahlungen aus Finanzschulden  |                    |                    |                 |
| 3615        | Auszahlung aus der Rückzahlung von Leasingverbindlichkeiten  |                    |                    |                 |
| <b>363</b>  | <b>Auszahlungen infolge eines Kapitaltausch bei derivativen Finanzinstrumenten mit Grundgeschäft</b> | <b>0,00</b>        | <b>0,00</b>        | <b>0,00</b>     |
| 3630        | Auszahlungen infolge eines Kapitaltausch bei derivativen Finanzinstrumenten mit Grundgeschäft        |                    |                    |                 |
| <b>365</b>  | <b>Auszahlungen für den Erwerb von Finanzinstrumenten</b>  | <b>0,00</b>        | <b>0,00</b>        | <b>0,00</b>     |
| 3650        | Auszahlungen für den Erwerb von Finanzinstrumenten   |                    |                    |                 |
| <b>36</b>   | <b>Summe Auszahlungen aus der Finanzierungstätigkeit</b>   | <b>0,00</b>        | <b>0,00</b>        | <b>0,00</b>     |
| <b>SA4</b>  | <b>Saldo (4) Geldfluss aus der Finanzierungstätigkeit (35 – 36)</b>                                  | <b>0,00</b>        | <b>0,00</b>        | <b>0,00</b>     |
| <b>SA5</b>  | <b>Saldo (5) Geldfluss aus der voranschlagswirksamen Gebarung (Saldo 3 + Saldo 4)</b>                | <b>-253.463,44</b> | <b>-263.200,00</b> | <b>9.736,56</b> |



## Dienstleistungen (Gruppe 8)

| MVAG       | Mittelverwendungs- und aufbringungsgruppen (1. und 2. Ebene)  | RA 2021           | VA 2021           | RA - VA            |
|------------|---|-------------------|-------------------|--------------------|
| <b>311</b> | <b>Einzahlungen aus der operativen Verwaltungstätigkeit</b>   | <b>481.583,53</b> | <b>597.800,00</b> | <b>-116.216,47</b> |
| 3111       | Einzahlungen aus eigenen Abgaben  |                   |                   |                    |
| 3112       | Einzahlungen aus Ertragsanteilen  |                   |                   |                    |
| 3113       | Einzahlungen aus Gebühren   | 297.139,86        | 284.500,00        | 12.639,86          |
| 3114       | Einzahlungen aus Leistungen   | 148.635,80        | 157.200,00        | -8.564,20          |
| 3115       | Einzahlungen aus Besitz und wirtschaftlicher Tätigkeit  | 4.818,71          | 3.900,00          | 918,71             |
| 3116       | Einzahlungen aus Veräußerung von geringwertigen Wirtschaftsgütern (GWG) und sonstige Einzahlungen                             | 30.989,16         | 152.200,00        | -121.210,84        |
| <b>312</b> | <b>Einzahlungen aus Transfers (ohne Kapitaltransfers)</b>   | <b>137.834,35</b> | <b>137.900,00</b> | <b>-65,65</b>      |
| 3121       | Transferzahlungen von Trägern des öffentlichen Rechts   | 137.834,35        | 137.900,00        | -65,65             |
| 3122       | Transferzahlungen von Beteiligungen   |                   |                   |                    |
| 3123       | Transferzahlungen von Unternehmen (inkl. Finanzunternehmen)   |                   |                   |                    |
| 3124       | Transferzahlungen von Haushalte und Organisationen ohne Erwerbscharakter  |                   |                   |                    |
| 3125       | Transferzahlungen vom Ausland   |                   |                   |                    |
| 3126       | Investitions- und Tilgungszuschüsse zwischen Unternehmungen und Betrieben der Gebietskörperschaft und der Gebietskörperschaft |                   |                   |                    |
| <b>313</b> | <b>Einzahlungen aus Finanzerträgen</b>  | <b>899,24</b>     | <b>1.200,00</b>   | <b>-300,76</b>     |
| 3131       | Einzahlungen aus Zinserträgen   | 899,24            | 1.200,00          | -300,76            |
| 3133       | Einzahlungen aus Gewinnentnahmen von marktbestimmten Betrieben  |                   |                   |                    |
| 3134       | Sonstige Einzahlungen aus Finanzerträgen  |                   |                   |                    |
| 3135       | Einzahlungen aus Dividenden/Gewinnausschüttungen  |                   |                   |                    |
| <b>31</b>  | <b>Summe Einzahlungen operative Gebarung</b>  | <b>620.317,12</b> | <b>736.900,00</b> | <b>-116.582,88</b> |
| <b>321</b> | <b>Auszahlungen aus Personalaufwand</b>   | <b>140.848,02</b> | <b>138.200,00</b> | <b>2.648,02</b>    |
| 3211       | Auszahlungen für Personalaufwand Bezüge, Nebengebühren, und Mehrleistungsvergütungen)   | 100.849,65        | 101.200,00        | -350,35            |
| 3212       | Auszahlungen für gesetzliche und freiwillige Sozialaufwendungen   | 39.998,37         | 37.000,00         | 2.998,37           |
| 3213       | Auszahlungen aus sonstigem Personalaufwand  |                   |                   |                    |
| <b>322</b> | <b>Auszahlungen aus Sachaufwand (ohne Transferaufwand)</b>  | <b>452.440,73</b> | <b>445.400,00</b> | <b>7.040,73</b>    |
| 3221       | Auszahlungen für Gebrauchs- und Verbrauchsgüter, Handelswaren   | 35.993,99         | 32.400,00         | 3.593,99           |
| 3222       | Auszahlungen für Verwaltungs- und Betriebsaufwand   | 70.502,93         | 73.200,00         | -2.697,07          |
| 3223       | Auszahlungen für Leasing- und Mietaufwand   | 3.658,88          | 4.300,00          | -641,12            |
| 3224       | Auszahlungen für Instandhaltung   | 14.687,51         | 28.500,00         | -13.812,49         |
| 3225       | Sonstige Auszahlungen aus Sachaufwand   | 327.597,42        | 307.000,00        | 20.597,42          |
| <b>323</b> | <b>Auszahlungen aus Transfers (ohne Kapitaltransfers)</b>   | <b>27.244,83</b>  | <b>33.000,00</b>  | <b>-5.755,17</b>   |
| 3231       | Transferzahlungen an Träger des öffentlichen Rechts   |                   |                   |                    |
| 3232       | Transferzahlungen an Beteiligungen  |                   |                   |                    |
| 3233       | Transferzahlungen an Unternehmen (inkl. Finanzunternehmen)  | 23.589,25         | 33.000,00         | -9.410,75          |

## Dienstleistungen (Gruppe 8)

| MVAG       | Mittelverwendungs- und aufbringungsgruppen (1. und 2. Ebene)  | RA 2021           | VA 2021           | RA - VA            |
|------------|---|-------------------|-------------------|--------------------|
| 3234       | Transferzahlungen an Haushalte und Organisationen ohne Erwerbscharakter   | 3.655,58          |                   | 3.655,58           |
| 3235       | Transferzahlungen an das Ausland  |                   |                   |                    |
| 3236       | Investitions- und Tilgungszuschüsse zwischen Unternehmungen und Betrieben der Gebietskörperschaft und der Gebietskörperschaft     |                   |                   |                    |
| <b>324</b> | <b>Auszahlungen aus Finanzaufwand</b>   | <b>30.162,22</b>  | <b>30.300,00</b>  | <b>-137,78</b>     |
| 3241       | Auszahlungen für Zinsaufwand, für Finanzierungsleasing, für Forderungskauf, für Finanzschulden und derivative Finanzinstrumente m | 30.162,22         | 30.200,00         | -37,78             |
| 3242       | Auszahlungen für Zinsen aus derivativen Finanzinstrumenten ohne Grundgeschäft   |                   |                   |                    |
| 3243       | Auszahlung aus Gewinnentnahmen von marktbestimmten Betrieben  |                   |                   |                    |
| 3244       | Sonstige Auszahlungen aus Finanzaufwendungen  |                   | 100,00            | -100,00            |
| <b>32</b>  | <b>Summe Auszahlungen operative Gebarung</b>  | <b>650.695,80</b> | <b>646.900,00</b> | <b>3.795,80</b>    |
| <b>SA1</b> | <b>Saldo (1) Geldfluss aus der Operativen Gebarung (31 – 32)</b>  | <b>-30.378,68</b> | <b>90.000,00</b>  | <b>-120.378,68</b> |
| <b>331</b> | <b>Einzahlungen aus der Investitionstätigkeit</b>   | <b>80.657,50</b>  | <b>79.300,00</b>  | <b>1.357,50</b>    |
| 3311       | Einzahlungen aus der Veräußerung von immateriellem Vermögen   |                   |                   |                    |
| 3312       | Einzahlungen aus der Veräußerung von Grundstücken und Grundstückeinrichtungen   | 80.185,00         | 78.700,00         | 1.485,00           |
| 3313       | Einzahlungen aus der Veräußerung von Gebäuden und Bauten  |                   |                   |                    |
| 3314       | Einzahlungen aus der Veräußerung von technischen Anlagen, Fahrzeuge und Maschinen   |                   |                   |                    |
| 3315       | Einzahlungen aus der Veräußerung von Amts-, Betriebs- und Geschäftsausstattung  | 472,50            | 600,00            | -127,50            |
| 3316       | Einzahlungen aus der Veräußerung von Kulturgütern   |                   |                   |                    |
| 3317       | Einzahlungen aus der Veräußerung von Beteiligungen  |                   |                   |                    |
| <b>332</b> | <b>Einzahlungen aus der Rückzahlung von Darlehen sowie gewährten Vorschüssen</b>  | <b>0,00</b>       | <b>0,00</b>       | <b>0,00</b>        |
| 3321       | Einzahlungen aus Darlehen an Träger des öffentlichen Rechts   |                   |                   |                    |
| 3322       | Einzahlungen aus Darlehen an Beteiligungen  |                   |                   |                    |
| 3323       | Einzahlungen aus Darlehen an Unternehmen und Haushalte  |                   |                   |                    |
| 3325       | Einzahlungen aus Vorschüssen und Anzahlungen  |                   |                   |                    |
| <b>333</b> | <b>Einzahlungen aus Kapitaltransfers</b>  | <b>184.596,27</b> | <b>138.800,00</b> | <b>45.796,27</b>   |
| 3331       | Kapitaltransferzahlungen von Trägern des öffentlichen Rechts  | 78.146,98         | 51.400,00         | 26.746,98          |
| 3332       | Kapitaltransferzahlungen von Beteiligungen  |                   |                   |                    |
| 3333       | Kapitaltransferzahlungen von Unternehmen  |                   |                   |                    |
| 3334       | Kapitaltransferzahlungen von Haushalten und Organisationen ohne Erwerbscharakter  | 106.449,29        | 87.400,00         | 19.049,29          |
| 3335       | Kapitaltransferzahlungen vom Ausland  |                   |                   |                    |
| <b>33</b>  | <b>Summe Einzahlungen investive Gebarung</b>  | <b>265.253,77</b> | <b>218.100,00</b> | <b>47.153,77</b>   |
| <b>341</b> | <b>Auszahlungen aus der Investitionstätigkeit</b>   | <b>290.241,12</b> | <b>341.900,00</b> | <b>-51.658,88</b>  |
| 3411       | Auszahlungen für den Erwerb von immateriellem Vermögen  | 5.342,37          |                   | 5.342,37           |

## Dienstleistungen (Gruppe 8)

| MVAG       | Mittelverwendungs- und aufbringungsgruppen (1. und 2. Ebene)   | RA 2021           | VA 2021            | RA - VA           |
|------------|--|-------------------|--------------------|-------------------|
| 3412       | Auszahlungen für den Erwerb von Grundstücken und Grundstückseinrichtungen                            | 144.914,42        | 155.800,00         | -10.885,58        |
| 3413       | Auszahlungen für den Erwerb von Gebäuden und Bauten  | 6.400,60          | 6.400,00           | 0,60              |
| 3414       | Auszahlungen für den Erwerb von technischen Anlagen, Fahrzeuge und Maschinen                         | 126.827,53        | 147.000,00         | -20.172,47        |
| 3415       | Auszahlungen für den Erwerb von Amts-, Betriebs- und Geschäftsausstattung                            | 6.756,20          | 32.700,00          | -25.943,80        |
| 3416       | Auszahlungen für den Erwerb von Kulturgütern   |                   |                    |                   |
| 3417       | Auszahlungen für den Erwerb von Beteiligungen  |                   |                    |                   |
| <b>342</b> | <b>Auszahlungen von gewährten Darlehen sowie gewährten Vorschüssen</b>                               | <b>0,00</b>       | <b>0,00</b>        | <b>0,00</b>       |
| 3421       | Auszahlung von Darlehen an Träger des öffentlichen Rechts  |                   |                    |                   |
| 3422       | Auszahlung von Darlehen an Beteiligungen   |                   |                    |                   |
| 3423       | Auszahlung von Darlehen an Unternehmen und Haushalte   |                   |                    |                   |
| 3425       | Auszahlungen von Vorschüssen und Anzahlungen   |                   |                    |                   |
| <b>343</b> | <b>Auszahlungen aus Kapitaltransfers</b>   | <b>0,00</b>       | <b>0,00</b>        | <b>0,00</b>       |
| 3431       | Kapitaltransferzahlungen an Träger des öffentlichen Rechts   |                   |                    |                   |
| 3432       | Kapitaltransferzahlungen an Beteiligungen  |                   |                    |                   |
| 3433       | Kapitaltransferzahlungen an Unternehmen (Finanzunternehmen)  |                   |                    |                   |
| 3434       | Kapitaltransferzahlungen an Haushalte und Organisationen ohne Erwerbscharakter                       |                   |                    |                   |
| 3435       | Kapitaltransferzahlungen an das Ausland  |                   |                    |                   |
| <b>34</b>  | <b>Summe Auszahlungen investive Gebarung</b>   | <b>290.241,12</b> | <b>341.900,00</b>  | <b>-51.658,88</b> |
| <b>SA2</b> | <b>Saldo (2) Geldfluss aus der Investiven Gebarung (33 – 34)</b>                                     | <b>-24.987,35</b> | <b>-123.800,00</b> | <b>98.812,65</b>  |
| <b>SA3</b> | <b>Saldo (3) Nettofinanzierungssaldo (Saldo 1 + Saldo 2)</b>   | <b>-55.366,03</b> | <b>-33.800,00</b>  | <b>-21.566,03</b> |
| <b>351</b> | <b>Einzahlungen aus der Aufnahme von Finanzschulden</b>  | <b>5.523,25</b>   | <b>5.500,00</b>    | <b>23,25</b>      |
| 3511       | Einzahlungen aus empfangenen Darlehen von öffentlichen Körperschaften und Rechtsträgern              | 5.523,25          | 5.500,00           | 23,25             |
| 3512       | Einzahlungen aus empfangenen Darlehen von Beteiligungen  |                   |                    |                   |
| 3513       | Einzahlungen aus empfangenen Darlehen von Unternehmen und privaten Haushalten                        |                   |                    |                   |
| 3514       | Einzahlungen aus Finanzschulden (Finanzunternehmen)  |                   |                    |                   |
| <b>353</b> | <b>Einzahlungen infolge eines Kapitaltausch bei derivativen Finanzinstrumenten mit Grundgeschäft</b> | <b>0,00</b>       | <b>0,00</b>        | <b>0,00</b>       |
| 3530       | Einzahlungen infolge eines Kapitaltausch bei derivativen Finanzinstrumenten mit Grundgeschäft        |                   |                    |                   |
| <b>355</b> | <b>Einzahlungen aus dem Abgang von Finanzinstrumenten</b>  | <b>0,00</b>       | <b>0,00</b>        | <b>0,00</b>       |
| 3550       | Einzahlungen aus dem Abgang von Finanzinstrumenten   |                   |                    |                   |
| <b>35</b>  | <b>Summe Einzahlungen aus der Finanzierungstätigkeit</b>   | <b>5.523,25</b>   | <b>5.500,00</b>    | <b>23,25</b>      |
| <b>361</b> | <b>Auszahlungen aus der Tilgung von Finanzschulden</b>   | <b>141.932,09</b> | <b>141.900,00</b>  | <b>32,09</b>      |

**Dienstleistungen (Gruppe 8)**

| <b>MVAG</b> | <b>Mittelverwendungs- und aufbringungsgruppen (1. und 2. Ebene)</b>                                  | <b>RA 2021</b>     | <b>VA 2021</b>     | <b>RA - VA</b>    |
|-------------|--|--------------------|--------------------|-------------------|
| 3611        | Auszahlungen aus empfangenen Darlehen von öffentlichen Körperschaften und Rechtsträgern              |                    |                    |                   |
| 3612        | Auszahlungen aus empfangenen Darlehen von Beteiligungen  |                    |                    |                   |
| 3613        | Auszahlungen aus empfangenen Darlehen von Unternehmen und privaten Haushalten                        |                    |                    |                   |
| 3614        | Auszahlungen aus Finanzschulden  | 141.932,09         | 141.900,00         | 32,09             |
| 3615        | Auszahlung aus der Rückzahlung von Leasingverbindlichkeiten  |                    |                    |                   |
| <b>363</b>  | <b>Auszahlungen infolge eines Kapitaltausch bei derivativen Finanzinstrumenten mit Grundgeschäft</b> | <b>0,00</b>        | <b>0,00</b>        | <b>0,00</b>       |
| 3630        | Auszahlungen infolge eines Kapitaltausch bei derivativen Finanzinstrumenten mit Grundgeschäft        |                    |                    |                   |
| <b>365</b>  | <b>Auszahlungen für den Erwerb von Finanzinstrumenten</b>  | <b>0,00</b>        | <b>0,00</b>        | <b>0,00</b>       |
| 3650        | Auszahlungen für den Erwerb von Finanzinstrumenten   |                    |                    |                   |
| <b>36</b>   | <b>Summe Auszahlungen aus der Finanzierungstätigkeit</b>   | <b>141.932,09</b>  | <b>141.900,00</b>  | <b>32,09</b>      |
| <b>SA4</b>  | <b>Saldo (4) Geldfluss aus der Finanzierungstätigkeit (35 – 36)</b>                                  | <b>-136.408,84</b> | <b>-136.400,00</b> | <b>-8,84</b>      |
| <b>SA5</b>  | <b>Saldo (5) Geldfluss aus der voranschlagswirksamen Gebarung (Saldo 3 + Saldo 4)</b>                | <b>-191.774,87</b> | <b>-170.200,00</b> | <b>-21.574,87</b> |

## Finanzwirtschaft (Gruppe 9)

| MVAG       | Mittelverwendungs- und aufbringungsgruppen (1. und 2. Ebene)  | RA 2021             | VA 2021             | RA - VA           |
|------------|---|---------------------|---------------------|-------------------|
| <b>311</b> | <b>Einzahlungen aus der operativen Verwaltungstätigkeit</b>   | <b>1.273.031,65</b> | <b>1.252.000,00</b> | <b>21.031,65</b>  |
| 3111       | Einzahlungen aus eigenen Abgaben  | 349.043,43          | 375.200,00          | -26.156,57        |
| 3112       | Einzahlungen aus Ertragsanteilen  | 915.716,23          | 876.800,00          | 38.916,23         |
| 3113       | Einzahlungen aus Gebühren   |                     |                     |                   |
| 3114       | Einzahlungen aus Leistungen   |                     |                     |                   |
| 3115       | Einzahlungen aus Besitz und wirtschaftlicher Tätigkeit  |                     |                     |                   |
| 3116       | Einzahlungen aus Veräußerung von geringwertigen Wirtschaftsgütern (GWG) und sonstige Einzahlungen                             | 8.271,99            |                     | 8.271,99          |
| <b>312</b> | <b>Einzahlungen aus Transfers (ohne Kapitaltransfers)</b>   | <b>302.039,24</b>   | <b>320.700,00</b>   | <b>-18.660,76</b> |
| 3121       | Transferzahlungen von Trägern des öffentlichen Rechts   | 302.039,24          | 320.700,00          | -18.660,76        |
| 3122       | Transferzahlungen von Beteiligungen   |                     |                     |                   |
| 3123       | Transferzahlungen von Unternehmen (inkl. Finanzunternehmen)   |                     |                     |                   |
| 3124       | Transferzahlungen von Haushalte und Organisationen ohne Erwerbscharakter  |                     |                     |                   |
| 3125       | Transferzahlungen vom Ausland   |                     |                     |                   |
| 3126       | Investitions- und Tilgungszuschüsse zwischen Unternehmungen und Betrieben der Gebietskörperschaft und der Gebietskörperschaft |                     |                     |                   |
| <b>313</b> | <b>Einzahlungen aus Finanzerträgen</b>  | <b>16,13</b>        | <b>100,00</b>       | <b>-83,87</b>     |
| 3131       | Einzahlungen aus Zinserträgen   | 16,13               | 100,00              | -83,87            |
| 3133       | Einzahlungen aus Gewinnentnahmen von marktbestimmten Betrieben  |                     |                     |                   |
| 3134       | Sonstige Einzahlungen aus Finanzerträgen  |                     |                     |                   |
| 3135       | Einzahlungen aus Dividenden/Gewinnausschüttungen  |                     |                     |                   |
| <b>31</b>  | <b>Summe Einzahlungen operative Gebarung</b>  | <b>1.575.087,02</b> | <b>1.572.800,00</b> | <b>2.287,02</b>   |
| <b>321</b> | <b>Auszahlungen aus Personalaufwand</b>   | <b>0,00</b>         | <b>0,00</b>         | <b>0,00</b>       |
| 3211       | Auszahlungen für Personalaufwand Bezüge, Nebengebühren, und Mehrleistungsvergütungen)   |                     |                     |                   |
| 3212       | Auszahlungen für gesetzliche und freiwillige Sozialaufwendungen   |                     |                     |                   |
| 3213       | Auszahlungen aus sonstigem Personalaufwand  |                     |                     |                   |
| <b>322</b> | <b>Auszahlungen aus Sachaufwand (ohne Transferaufwand)</b>  | <b>4,05</b>         | <b>100,00</b>       | <b>-95,95</b>     |
| 3221       | Auszahlungen für Gebrauchs- und Verbrauchsgüter, Handelswaren   |                     |                     |                   |
| 3222       | Auszahlungen für Verwaltungs- und Betriebsaufwand   |                     |                     |                   |
| 3223       | Auszahlungen für Leasing- und Mietaufwand   |                     |                     |                   |
| 3224       | Auszahlungen für Instandhaltung   |                     |                     |                   |
| 3225       | Sonstige Auszahlungen aus Sachaufwand   | 4,05                | 100,00              | -95,95            |
| <b>323</b> | <b>Auszahlungen aus Transfers (ohne Kapitaltransfers)</b>   | <b>56.538,16</b>    | <b>54.300,00</b>    | <b>2.238,16</b>   |
| 3231       | Transferzahlungen an Träger des öffentlichen Rechts   | 56.538,16           | 54.300,00           | 2.238,16          |
| 3232       | Transferzahlungen an Beteiligungen  |                     |                     |                   |
| 3233       | Transferzahlungen an Unternehmen (inkl. Finanzunternehmen)  |                     |                     |                   |

## Finanzwirtschaft (Gruppe 9)

| MVAG       | Mittelverwendungs- und aufbringungsgruppen (1. und 2. Ebene)  | RA 2021             | VA 2021             | RA - VA         |
|------------|---|---------------------|---------------------|-----------------|
| 3234       | Transferzahlungen an Haushalte und Organisationen ohne Erwerbscharakter   |                     |                     |                 |
| 3235       | Transferzahlungen an das Ausland  |                     |                     |                 |
| 3236       | Investitions- und Tilgungszuschüsse zwischen Unternehmungen und Betrieben der Gebietskörperschaft und der Gebietskörperschaft     |                     |                     |                 |
| <b>324</b> | <b>Auszahlungen aus Finanzaufwand</b>   | <b>2.288,14</b>     | <b>2.200,00</b>     | <b>88,14</b>    |
| 3241       | Auszahlungen für Zinsaufwand, für Finanzierungsleasing, für Forderungskauf, für Finanzschulden und derivative Finanzinstrumente m |                     | 200,00              | -200,00         |
| 3242       | Auszahlungen für Zinsen aus derivativen Finanzinstrumenten ohne Grundgeschäft   |                     |                     |                 |
| 3243       | Auszahlung aus Gewinnentnahmen von marktbestimmten Betrieben  |                     |                     |                 |
| 3244       | Sonstige Auszahlungen aus Finanzaufwendungen  | 2.288,14            | 2.000,00            | 288,14          |
| <b>32</b>  | <b>Summe Auszahlungen operative Gebarung</b>  | <b>58.830,35</b>    | <b>56.600,00</b>    | <b>2.230,35</b> |
| <b>SA1</b> | <b>Saldo (1) Geldfluss aus der Operativen Gebarung (31 – 32)</b>  | <b>1.516.256,67</b> | <b>1.516.200,00</b> | <b>56,67</b>    |
| <b>331</b> | <b>Einzahlungen aus der Investitionstätigkeit</b>   | <b>0,00</b>         | <b>0,00</b>         | <b>0,00</b>     |
| 3311       | Einzahlungen aus der Veräußerung von immateriellem Vermögen   |                     |                     |                 |
| 3312       | Einzahlungen aus der Veräußerung von Grundstücken und Grundstückeinrichtungen   |                     |                     |                 |
| 3313       | Einzahlungen aus der Veräußerung von Gebäuden und Bauten  |                     |                     |                 |
| 3314       | Einzahlungen aus der Veräußerung von technischen Anlagen, Fahrzeuge und Maschinen   |                     |                     |                 |
| 3315       | Einzahlungen aus der Veräußerung von Amts-, Betriebs- und Geschäftsausstattung  |                     |                     |                 |
| 3316       | Einzahlungen aus der Veräußerung von Kulturgütern   |                     |                     |                 |
| 3317       | Einzahlungen aus der Veräußerung von Beteiligungen  |                     |                     |                 |
| <b>332</b> | <b>Einzahlungen aus der Rückzahlung von Darlehen sowie gewährten Vorschüssen</b>  | <b>0,00</b>         | <b>0,00</b>         | <b>0,00</b>     |
| 3321       | Einzahlungen aus Darlehen an Träger des öffentlichen Rechts   |                     |                     |                 |
| 3322       | Einzahlungen aus Darlehen an Beteiligungen  |                     |                     |                 |
| 3323       | Einzahlungen aus Darlehen an Unternehmen und Haushalte  |                     |                     |                 |
| 3325       | Einzahlungen aus Vorschüssen und Anzahlungen  |                     |                     |                 |
| <b>333</b> | <b>Einzahlungen aus Kapitaltransfers</b>  | <b>0,00</b>         | <b>0,00</b>         | <b>0,00</b>     |
| 3331       | Kapitaltransferzahlungen von Trägern des öffentlichen Rechts  |                     |                     |                 |
| 3332       | Kapitaltransferzahlungen von Beteiligungen  |                     |                     |                 |
| 3333       | Kapitaltransferzahlungen von Unternehmen  |                     |                     |                 |
| 3334       | Kapitaltransferzahlungen von Haushalten und Organisationen ohne Erwerbscharakter  |                     |                     |                 |
| 3335       | Kapitaltransferzahlungen vom Ausland  |                     |                     |                 |
| <b>33</b>  | <b>Summe Einzahlungen investive Gebarung</b>  | <b>0,00</b>         | <b>0,00</b>         | <b>0,00</b>     |
| <b>341</b> | <b>Auszahlungen aus der Investitionstätigkeit</b>   | <b>0,00</b>         | <b>0,00</b>         | <b>0,00</b>     |
| 3411       | Auszahlungen für den Erwerb von immateriellem Vermögen  |                     |                     |                 |

## Finanzwirtschaft (Gruppe 9)

| MVAG       | Mittelverwendungs- und aufbringungsgruppen (1. und 2. Ebene)   | RA 2021             | VA 2021             | RA - VA      |
|------------|--|---------------------|---------------------|--------------|
| 3412       | Auszahlungen für den Erwerb von Grundstücken und Grundstückseinrichtungen                            |                     |                     |              |
| 3413       | Auszahlungen für den Erwerb von Gebäuden und Bauten  |                     |                     |              |
| 3414       | Auszahlungen für den Erwerb von technischen Anlagen, Fahrzeuge und Maschinen                         |                     |                     |              |
| 3415       | Auszahlungen für den Erwerb von Amts-, Betriebs- und Geschäftsausstattung                            |                     |                     |              |
| 3416       | Auszahlungen für den Erwerb von Kulturgütern   |                     |                     |              |
| 3417       | Auszahlungen für den Erwerb von Beteiligungen  |                     |                     |              |
| <b>342</b> | <b>Auszahlungen von gewährten Darlehen sowie gewährten Vorschüssen</b>                               | <b>0,00</b>         | <b>0,00</b>         | <b>0,00</b>  |
| 3421       | Auszahlung von Darlehen an Träger des öffentlichen Rechts  |                     |                     |              |
| 3422       | Auszahlung von Darlehen an Beteiligungen   |                     |                     |              |
| 3423       | Auszahlung von Darlehen an Unternehmen und Haushalte   |                     |                     |              |
| 3425       | Auszahlungen von Vorschüssen und Anzahlungen   |                     |                     |              |
| <b>343</b> | <b>Auszahlungen aus Kapitaltransfers</b>   | <b>0,00</b>         | <b>0,00</b>         | <b>0,00</b>  |
| 3431       | Kapitaltransferzahlungen an Träger des öffentlichen Rechts   |                     |                     |              |
| 3432       | Kapitaltransferzahlungen an Beteiligungen  |                     |                     |              |
| 3433       | Kapitaltransferzahlungen an Unternehmen (Finanzunternehmen)  |                     |                     |              |
| 3434       | Kapitaltransferzahlungen an Haushalte und Organisationen ohne Erwerbscharakter                       |                     |                     |              |
| 3435       | Kapitaltransferzahlungen an das Ausland  |                     |                     |              |
| <b>34</b>  | <b>Summe Auszahlungen investive Gebarung</b>   | <b>0,00</b>         | <b>0,00</b>         | <b>0,00</b>  |
| <b>SA2</b> | <b>Saldo (2) Geldfluss aus der Investiven Gebarung (33 – 34)</b>                                     | <b>0,00</b>         | <b>0,00</b>         | <b>0,00</b>  |
| <b>SA3</b> | <b>Saldo (3) Nettofinanzierungssaldo (Saldo 1 + Saldo 2)</b>   | <b>1.516.256,67</b> | <b>1.516.200,00</b> | <b>56,67</b> |
| <b>351</b> | <b>Einzahlungen aus der Aufnahme von Finanzschulden</b>  | <b>0,00</b>         | <b>0,00</b>         | <b>0,00</b>  |
| 3511       | Einzahlungen aus empfangenen Darlehen von öffentlichen Körperschaften und Rechtsträgern              |                     |                     |              |
| 3512       | Einzahlungen aus empfangenen Darlehen von Beteiligungen  |                     |                     |              |
| 3513       | Einzahlungen aus empfangenen Darlehen von Unternehmen und privaten Haushalten                        |                     |                     |              |
| 3514       | Einzahlungen aus Finanzschulden (Finanzunternehmen)  |                     |                     |              |
| <b>353</b> | <b>Einzahlungen infolge eines Kapitaltausch bei derivativen Finanzinstrumenten mit Grundgeschäft</b> | <b>0,00</b>         | <b>0,00</b>         | <b>0,00</b>  |
| 3530       | Einzahlungen infolge eines Kapitaltausch bei derivativen Finanzinstrumenten mit Grundgeschäft        |                     |                     |              |
| <b>355</b> | <b>Einzahlungen aus dem Abgang von Finanzinstrumenten</b>  | <b>0,00</b>         | <b>0,00</b>         | <b>0,00</b>  |
| 3550       | Einzahlungen aus dem Abgang von Finanzinstrumenten   |                     |                     |              |
| <b>35</b>  | <b>Summe Einzahlungen aus der Finanzierungstätigkeit</b>   | <b>0,00</b>         | <b>0,00</b>         | <b>0,00</b>  |
| <b>361</b> | <b>Auszahlungen aus der Tilgung von Finanzschulden</b>   | <b>0,00</b>         | <b>0,00</b>         | <b>0,00</b>  |

## Finanzwirtschaft (Gruppe 9)

| MVAG       | Mittelverwendungs- und aufbringungsgruppen (1. und 2. Ebene)   | RA 2021             | VA 2021             | RA - VA      |
|------------|--|---------------------|---------------------|--------------|
| 3611       | Auszahlungen aus empfangenen Darlehen von öffentlichen Körperschaften und Rechtsträgern              |                     |                     |              |
| 3612       | Auszahlungen aus empfangenen Darlehen von Beteiligungen  |                     |                     |              |
| 3613       | Auszahlungen aus empfangenen Darlehen von Unternehmen und privaten Haushalten                        |                     |                     |              |
| 3614       | Auszahlungen aus Finanzschulden  |                     |                     |              |
| 3615       | Auszahlung aus der Rückzahlung von Leasingverbindlichkeiten  |                     |                     |              |
| <b>363</b> | <b>Auszahlungen infolge eines Kapitaltausch bei derivativen Finanzinstrumenten mit Grundgeschäft</b> | <b>0,00</b>         | <b>0,00</b>         | <b>0,00</b>  |
| 3630       | Auszahlungen infolge eines Kapitaltausch bei derivativen Finanzinstrumenten mit Grundgeschäft        |                     |                     |              |
| <b>365</b> | <b>Auszahlungen für den Erwerb von Finanzinstrumenten</b>  | <b>0,00</b>         | <b>0,00</b>         | <b>0,00</b>  |
| 3650       | Auszahlungen für den Erwerb von Finanzinstrumenten   |                     |                     |              |
| <b>36</b>  | <b>Summe Auszahlungen aus der Finanzierungstätigkeit</b>   | <b>0,00</b>         | <b>0,00</b>         | <b>0,00</b>  |
| <b>SA4</b> | <b>Saldo (4) Geldfluss aus der Finanzierungstätigkeit (35 – 36)</b>                                  | <b>0,00</b>         | <b>0,00</b>         | <b>0,00</b>  |
| <b>SA5</b> | <b>Saldo (5) Geldfluss aus der voranschlagswirksamen Gebarung (Saldo 3 + Saldo 4)</b>                | <b>1.516.256,67</b> | <b>1.516.200,00</b> | <b>56,67</b> |



Vermögenshaushalt (Anlage 1c)



| AKTIVA       |  | Code       | Endbestand<br>31.12.2020 | Endbestand<br>31.12.2021 | Veränderung       |
|--------------|--|------------|--------------------------|--------------------------|-------------------|
| <b>A</b>     | <b>Langfristiges Vermögen</b>                                | <b>10</b>  | <b>13.347.717,19</b>     | <b>13.263.645,25</b>     | <b>-84.071,94</b> |
| <b>A.I</b>   | <b>Immaterielle Vermögenswerte</b>                           | <b>101</b> | <b>15.162,54</b>         | <b>7.581,27</b>          | <b>-7.581,27</b>  |
| A.I.1        | Immaterielle Vermögenswerte                                  | 1010       | 15.162,54                | 7.581,27                 | -7.581,27         |
| <b>A.II</b>  | <b>Sachanlagen</b>   | <b>102</b> | <b>12.271.912,96</b>     | <b>12.254.976,31</b>     | <b>-16.936,65</b> |
| A.II.1       | Grundstücke, Grundstückseinrichtungen und Infrastruktur      | 1021       | 5.544.008,01             | 5.541.338,46             | -2.669,55         |
| A.II.2       | Gebäude und Bauten   | 1022       | 1.450.852,43             | 1.382.295,06             | -68.557,37        |
| A.II.3       | Wasser- und Abwasserbauten und -anlagen                      | 1023       | 4.681.321,33             | 4.678.869,44             | -2.451,89         |
| A.II.4       | Sonderanlagen  | 1024       | 255.062,79               | 239.784,33               | -15.278,46        |
| A.II.5       | Technische Anlagen, Fahrzeuge und Maschinen                  | 1025       | 129.679,06               | 136.257,24               | 6.578,18          |
| A.II.6       | Amts-, Betriebs- und Geschäftsausstattung                    | 1026       | 121.510,21               | 143.698,78               | 22.188,57         |
| A.II.7       | Kulturgüter  | 1027       | 0,00                     | 0,00                     | 0,00              |
| A.II.8       | Geleistete Anzahlungen für Anlagen und Anlagen in Bau        | 1028       | 89.479,13                | 132.733,00               | 43.253,87         |
| <b>A.III</b> | <b>Aktive Finanzinstrumente/Langfristiges Finanzvermögen</b> | <b>103</b> | <b>0,00</b>              | <b>0,00</b>              | <b>0,00</b>       |
| A.III.1      | Bis zur Endfälligkeit gehaltene Finanzinstrumente            | 1031       | 0,00                     | 0,00                     | 0,00              |
| A.III.2      | Zur Veräußerung verfügbare Finanzinstrumente                 | 1032       | 0,00                     | 0,00                     | 0,00              |
| A.III.3      | Partizipations- und Hybridkapital                            | 1033       | 0,00                     | 0,00                     | 0,00              |
| A.III.4      | Derivative Finanzinstrumente ohne Grundgeschäft              | 1034       | 0,00                     | 0,00                     | 0,00              |
| <b>A.IV</b>  | <b>Beteiligungen</b>   | <b>104</b> | <b>571.998,55</b>        | <b>580.550,46</b>        | <b>8.551,91</b>   |
| A.IV.1       | Beteiligungen an verbundenen Unternehmen                     | 1041       | 568.121,41               | 573.544,41               | 5.423,00          |
| A.IV.2       | Beteiligungen an assoziierten Unternehmen                    | 1042       | 0,00                     | 0,00                     | 0,00              |
| A.IV.3       | Sonstige Beteiligungen                                       | 1043       | 3.877,14                 | 7.006,05                 | 3.128,91          |
| A.IV.4       | Verwaltete Einrichtungen, die der Kontrolle unterliegen      | 1044       | 0,00                     | 0,00                     | 0,00              |
| <b>A.V</b>   | <b>Langfristige Forderungen</b>                              | <b>106</b> | <b>488.643,14</b>        | <b>420.537,21</b>        | <b>-68.105,93</b> |
| A.V.1        | Langfristige Forderungen aus Lieferungen und Leistungen      | 1061       | 0,00                     | 0,00                     | 0,00              |
| A.V.2        | Langfristige Forderungen aus gewährten Darlehen              | 1062       | 0,00                     | 0,00                     | 0,00              |
| A.V.3        | Sonstige langfristige Forderungen                            | 1063       | 488.643,14               | 420.537,21               | -68.105,93        |

| AKTIVA                        |   | Code       | Endbestand<br>31.12.2020 | Endbestand<br>31.12.2021 | Veränderung        |
|-------------------------------|---|------------|--------------------------|--------------------------|--------------------|
| <b>B</b>                      | <b>Kurzfristiges Vermögen</b>   | <b>11</b>  | <b>1.049.362,58</b>      | <b>1.128.172,27</b>      | <b>78.809,69</b>   |
| <b>B.I</b>                    | <b>Kurzfristige Forderungen</b>   | <b>113</b> | <b>14.525,24</b>         | <b>253.135,21</b>        | <b>238.609,97</b>  |
| B.I.1                         | Kurzfristige Forderungen aus Lieferungen und Leistungen                 | 1131       | 5.508,73                 | 23.251,23                | 17.742,50          |
| B.I.2                         | Kurzfristige Forderungen aus Abgaben                                    | 1132       | -74,81                   | 215.905,12               | 215.979,93         |
| B.I.3                         | Sonstige kurzfristige Forderungen                                       | 1133       | 0,00                     | 0,00                     | 0,00               |
| B.I.4                         | Sonstige kurzfristige Forderungen (nicht voranschlagswirksame Gebarung) | 1134       | 9.091,32                 | 13.978,86                | 4.887,54           |
| <b>B.II</b>                   | <b>Vorräte</b>  | <b>114</b> | <b>0,00</b>              | <b>0,00</b>              | <b>0,00</b>        |
| B.II.1                        | Vorräte   | 1141       | 0,00                     | 0,00                     | 0,00               |
| B.II.2                        | Gegebene Anzahlungen auf Vorräte  | 1142       | 0,00                     | 0,00                     | 0,00               |
| <b>B.III</b>                  | <b>Liquide Mittel</b>   | <b>115</b> | <b>1.034.837,34</b>      | <b>875.037,06</b>        | <b>-159.800,28</b> |
| B.III.1                       | Kassa, Bankguthaben, Schecks  | 1151       | 204.307,31               | 59.993,56                | -144.313,75        |
| B.III.2                       | Zahlungsmittelreserven  | 1152       | 830.530,03               | 815.043,50               | -15.486,53         |
| <b>B.IV</b>                   | <b>Aktive Finanzinstrumente/Kurzfristiges Finanzvermögen</b>            | <b>116</b> | <b>0,00</b>              | <b>0,00</b>              | <b>0,00</b>        |
| B.IV.1                        | Aktive Finanzinstrumente/Kurzfristiges Finanzvermögen                   | 1160       | 0,00                     | 0,00                     | 0,00               |
| <b>B.V</b>                    | <b>Aktive Rechnungsabgrenzung</b>                                       | <b>117</b> | <b>0,00</b>              | <b>0,00</b>              | <b>0,00</b>        |
| B.V.1                         | Aktive Rechnungsabgrenzung  | 1170       | 0,00                     | 0,00                     | 0,00               |
| <b>Summe Aktiva (10 + 11)</b> |   |            | <b>14.397.079,77</b>     | <b>14.391.817,52</b>     | <b>-5.262,25</b>   |

| PASSIVA      |   | Code       | Endbestand<br>31.12.2020 | Endbestand<br>31.12.2021 | Veränderung          |
|--------------|---|------------|--------------------------|--------------------------|----------------------|
| <b>C</b>     | <b>Nettovermögen (Ausgleichsposten)</b>   | <b>12</b>  | <b>4.643.431,83</b>      | <b>3.555.382,35</b>      | <b>-1.088.049,48</b> |
| <b>C.I</b>   | <b>Saldo der Eröffnungsbilanz</b>   | <b>121</b> | <b>3.875.213,20</b>      | <b>2.672.660,24</b>      | <b>-1.202.552,96</b> |
| C.I.1        | Saldo der Eröffnungsbilanz  | 1210       | 3.875.213,20             | 2.672.660,24             | -1.202.552,96        |
| <b>C.II</b>  | <b>Kumuliertes Nettoergebnis</b>  | <b>122</b> | <b>-355.412,87</b>       | <b>-276.193,84</b>       | <b>79.219,03</b>     |
| C.II.1       | Kumuliertes Nettoergebnis   | 1220       | -355.412,87              | -276.193,84              | 79.219,03            |
| <b>C.III</b> | <b>Haushaltsrücklagen</b>   | <b>123</b> | <b>1.121.677,61</b>      | <b>1.148.410,15</b>      | <b>26.732,54</b>     |
| C.III.1      | Haushaltsrücklagen  | 1230       | 1.121.677,61             | 1.148.410,15             | 26.732,54            |
| <b>C.IV</b>  | <b>Neubewertungsrücklagen (Umbewertungskonto)</b>                                   | <b>124</b> | <b>1.953,89</b>          | <b>10.505,80</b>         | <b>8.551,91</b>      |
| C.IV.1       | Neubewertungsrücklagen (Umbewertungskonto)  | 1240       | 1.953,89                 | 10.505,80                | 8.551,91             |
| <b>C.V</b>   | <b>Fremdwährungsumrechnungsrücklagen</b>  | <b>125</b> | <b>0,00</b>              | <b>0,00</b>              | <b>0,00</b>          |
| C.V.1        | Fremdwährungsumrechnungsrücklagen   | 1250       | 0,00                     | 0,00                     | 0,00                 |
| <b>D</b>     | <b>Sonderposten Investitionszuschüsse (Kapitaltransfers)</b>                        | <b>13</b>  | <b>7.804.448,01</b>      | <b>8.853.428,50</b>      | <b>1.048.980,49</b>  |
| <b>D.I</b>   | <b>Investitionszuschüsse</b>  | <b>131</b> | <b>7.804.448,01</b>      | <b>8.853.428,50</b>      | <b>1.048.980,49</b>  |
| D.I.1        | Investitionszuschüsse von Trägern öffentlichen Rechts                               | 1311       | 5.701.974,82             | 5.669.410,11             | -32.564,71           |
| D.I.2        | Investitionszuschüsse von Beteiligungen   | 1312       | 0,00                     | 0,00                     | 0,00                 |
| D.I.3        | Investitionszuschüsse von übrigen   | 1313       | 2.102.473,19             | 3.184.018,39             | 1.081.545,20         |
| <b>E</b>     | <b>Langfristige Fremdmittel</b>   | <b>14</b>  | <b>1.717.442,42</b>      | <b>1.591.715,69</b>      | <b>-125.726,73</b>   |
| <b>E.I</b>   | <b>Langfristige Finanzschulden, netto</b>   | <b>141</b> | <b>1.602.172,30</b>      | <b>1.448.775,69</b>      | <b>-153.396,61</b>   |
| E.I.1        | Langfristige Finanzschulden   | 1411       | 1.602.172,30             | 1.448.775,69             | -153.396,61          |
| E.I.2        | Langfristige Forderungen aus derivativen Finanzinstrumenten mit Grundgeschäft (-)   | 1412       | 0,00                     | 0,00                     | 0,00                 |
| E.I.3        | Langfristige Verbindlichkeiten aus derivativen Finanzinstrumenten mit Grundgeschäft | 1413       | 0,00                     | 0,00                     | 0,00                 |
| <b>E.II</b>  | <b>Langfristige Verbindlichkeiten</b>   | <b>142</b> | <b>0,00</b>              | <b>0,00</b>              | <b>0,00</b>          |
| E.II.1       | Langfristige Verbindlichkeiten aus Lieferungen und Leistungen                       | 1421       | 0,00                     | 0,00                     | 0,00                 |
| E.II.2       | Leasingverbindlichkeiten  | 1422       | 0,00                     | 0,00                     | 0,00                 |
| E.II.3       | Sonstige langfristige Verbindlichkeiten   | 1423       | 0,00                     | 0,00                     | 0,00                 |

| PASSIVA                                  |   | Code       | Endbestand<br>31.12.2020 | Endbestand<br>31.12.2021 | Veränderung       |
|--|---|------------|--------------------------|--------------------------|-------------------|
| <b>E.III</b>                             | <b>Langfristige Rückstellungen</b>  | <b>143</b> | <b>115.270,12</b>        | <b>142.940,00</b>        | <b>27.669,88</b>  |
| E.III.1                                  | Rückstellungen für Abfertigungen  | 1431       | 0,00                     | 0,00                     | 0,00              |
| E.III.2                                  | Rückstellungen für Jubiläumszuwendungen   | 1432       | 115.270,12               | 142.940,00               | 27.669,88         |
| E.III.3                                  | Rückstellungen für Haftungen  | 1433       | 0,00                     | 0,00                     | 0,00              |
| E.III.4                                  | Rückstellungen für Sanierungen von Altlasten  | 1434       | 0,00                     | 0,00                     | 0,00              |
| E.III.5                                  | Rückstellungen für Pensionen  | 1435       | 0,00                     | 0,00                     | 0,00              |
| E.III.6                                  | Sonstige langfristige Rückstellungen  | 1436       | 0,00                     | 0,00                     | 0,00              |
| <b>F</b>                                 | <b>Kurzfristige Fremdmittel</b>   | <b>15</b>  | <b>231.757,51</b>        | <b>391.290,98</b>        | <b>159.533,47</b> |
| <b>F.I</b>                               | <b>Kurzfristige Finanzschulden, netto</b>   | <b>151</b> | <b>0,00</b>              | <b>35.037,37</b>         | <b>35.037,37</b>  |
| F.I.1                                    | Kurzfristige Finanzschulden   | 1511       | 0,00                     | 35.037,37                | 35.037,37         |
| F.I.2                                    | Kurzfristige Forderungen aus derivativen Finanzinstrumenten mit Grundgeschäft (-)   | 1512       | 0,00                     | 0,00                     | 0,00              |
| F.I.3                                    | Kurzfristige Verbindlichkeiten aus derivativen Finanzinstrumenten mit Grundgeschäft | 1513       | 0,00                     | 0,00                     | 0,00              |
| <b>F.II</b>                              | <b>Kurzfristige Verbindlichkeiten</b>   | <b>152</b> | <b>181.869,53</b>        | <b>315.936,67</b>        | <b>134.067,14</b> |
| F.II.1                                   | Kurzfristige Verbindlichkeiten aus Lieferungen und Leistungen                       | 1521       | 70.123,26                | 154.933,03               | 84.809,77         |
| F.II.2                                   | Kurzfristige Verbindlichkeiten aus Abgaben  | 1522       | 0,00                     | 0,00                     | 0,00              |
| F.II.3                                   | Sonstige kurzfristige Verbindlichkeiten   | 1523       | 0,00                     | 0,00                     | 0,00              |
| F.II.4                                   | Sonstige kurzfristige Verbindlichkeiten (nicht voranschlagswirksame Gebarung)       | 1524       | 111.746,27               | 161.003,64               | 49.257,37         |
| <b>F.III</b>                             | <b>Kurzfristige Rückstellungen</b>  | <b>153</b> | <b>49.887,98</b>         | <b>40.316,94</b>         | <b>-9.571,04</b>  |
| F.III.1                                  | Rückstellungen für Prozesskosten  | 1531       | 0,00                     | 0,00                     | 0,00              |
| F.III.2                                  | Rückstellungen für ausstehende Rechnungen   | 1532       | 0,00                     | 0,00                     | 0,00              |
| F.III.3                                  | Rückstellungen für nicht konsumierte Urlaube  | 1533       | 49.887,98                | 40.316,94                | -9.571,04         |
| F.III.4                                  | Sonstige kurzfristige Rückstellungen  | 1534       | 0,00                     | 0,00                     | 0,00              |
| <b>F.IV</b>                              | <b>Passive Rechnungsabgrenzung</b>  | <b>154</b> | <b>0,00</b>              | <b>0,00</b>              | <b>0,00</b>       |
| F.IV.1                                   | Passive Rechnungsabgrenzung   | 1540       | 0,00                     | 0,00                     | 0,00              |
| <b>Summe Passiva (12 + 13 + 14 + 15)</b> |   |            | <b>14.397.079,77</b>     | <b>14.391.817,52</b>     | <b>-5.262,25</b>  |

Nettovermögensveränderungsrechnung (Anlage 1d)





| Nettovermögensveränderungsrechnung   | Saldo der Eröffnungsbilanz | Kumuliertes Nettoergebnis | Haushalts-rücklagen | Neubewertungs-rücklagen | Fremdwährungs-umrechnungs-rücklagen | Summe Nettovermögen |
|--|----------------------------|---------------------------|---------------------|-------------------------|-------------------------------------|---------------------|
| <b>Nettovermögen zum 31.12.2020</b>  | <b>3.875.213,20</b>        | <b>-355.412,87</b>        | <b>1.121.677,61</b> | <b>1.953,89</b>         | <b>0,00</b>                         | <b>4.643.431,83</b> |
| 1. Änderungen der Ansatz- und Bewertungsmethoden                                   | 0,00                       | 0,00                      | XXXXXXXXXXXXXXXX    | 0,00                    | 0,00                                | 0,00                |
| 2. Nacherfassung von Vermögenswerten   | 0,00                       | 0,00                      | 0,00                | 0,00                    | 0,00                                | 0,00                |
| 3. Änderung der erstmaligen Eröffnungsbilanz (gem. § 38 Abs. 8)                    | -1.202.552,96              | 0,00                      | 0,00                | 0,00                    | 0,00                                | -1.202.552,96       |
| <b>Angepasstes Nettovermögen zum 31.12.2020</b>                                    | <b>2.672.660,24</b>        | <b>-355.412,87</b>        | <b>1.121.677,61</b> | <b>1.953,89</b>         | <b>0,00</b>                         | <b>3.440.878,87</b> |
| 4. Veränderung aus der Bewertung von zur Veräußerung verfügbarer Finanzinstrumente | XXXXXXXXXXXXXXXX           | XXXXXXXXXXXXXXXX          | XXXXXXXXXXXXXXXX    | 0,00                    | XXXXXXXXXXXXXXXX                    | 0,00                |
| 5. Veränderung aus der Bewertung von Beteiligungen                                 | XXXXXXXXXXXXXXXX           | XXXXXXXXXXXXXXXX          | XXXXXXXXXXXXXXXX    | 8.551,91                | XXXXXXXXXXXXXXXX                    | 8.551,91            |
| 6. Veränderung aus der Umrechnung von Vermögen und Fremdmittel in fremder Währung  | XXXXXXXXXXXXXXXX           | XXXXXXXXXXXXXXXX          | XXXXXXXXXXXXXXXX    | XXXXXXXXXXXXXXXX        | 0,00                                | 0,00                |
| <b>Summe Nettoveränderung, die nicht in die Ergebnisrechnung eingegangen ist</b>   |                            |                           |                     |                         |                                     |                     |
| 7. Nettoergebnis des Finanzjahres (SA0)  | XXXXXXXXXXXXXXXX           | 105.951,57                | XXXXXXXXXXXXXXXX    | XXXXXXXXXXXXXXXX        | XXXXXXXXXXXXXXXX                    | 105.951,57          |
| 8. Zuweisung und Entnahmen von Haushaltsrücklagen (SU23)                           | XXXXXXXXXXXXXXXX           | -26.732,54                | 26.732,54           | XXXXXXXXXXXXXXXX        | XXXXXXXXXXXXXXXX                    | 0,00                |
| <b>Nettovermögen zum 31.12.2021</b>  | <b>2.672.660,24</b>        | <b>-276.193,84</b>        | <b>1.148.410,15</b> | <b>10.505,80</b>        | <b>0,00</b>                         | <b>3.555.382,35</b> |



Ergebnis- und Finanzierungsrechnung Detailnachweis



|  | MVAG<br>EH  | MVAG<br>FH | VCQU | Ergebnisrechnung |                   |                   | Finanzierungsrechnung |                   |                   |                  |
|--|---|------------|------|------------------|-------------------|-------------------|-----------------------|-------------------|-------------------|------------------|
|  |   |            |      | RA 2021          | VA 2021           | RA - VA           | RA 2021               | VA 2021           | RA - VA           |                  |
| <b>0 Vertretungskörper und allgemeine Verwaltung</b> |   |            |      |                  |                   |                   |                       |                   |                   |                  |
| <b>00</b>  | <b>Gewählte Gemeindeorgane</b>  |            |      |                  |                   |                   |                       |                   |                   |                  |
| <b>000</b>   | <b>Gewählte Gemeindeorgane</b>  |            |      |                  |                   |                   |                       |                   |                   |                  |
| <b>000000</b>  | <b>Gewählte Gemeindeorgane</b>  |            |      |                  |                   |                   |                       |                   |                   |                  |
| <b>Operative Gebarung</b>                            |   |            |      |                  |                   |                   |                       |                   |                   |                  |
| <b>SU 21 / 31</b>                                    | <b>Summe Erträge / Einzahlungen operative Gebarung</b>                                |            |      | <b>0,00</b>      | <b>0,00</b>       | <b>0,00</b>       | <b>0,00</b>           | <b>0,00</b>       | <b>0,00</b>       |                  |
| 1/000000-582300                                      | Pensionsbeitrag Bürgermeister   | 2212       | 3212 | 20               | 3.005,03          | 3.600,00          | -594,97               | 3.005,03          | 3.600,00          | -594,97          |
| 1/000000-670000                                      | Versicherungen (Unfallversicherung BVA)   | 2222       | 3222 | 24               | 257,73            | 300,00            | -42,27                | 257,73            | 300,00            | -42,27           |
| 1/000000-721000                                      | Bezug des Bürgermeisters  | 2225       | 3225 | 22               | 45.136,12         | 49.500,00         | -4.363,88             | 45.136,12         | 49.500,00         | -4.363,88        |
| 1/000000-721200                                      | Sitzungsgelder Monatspauschalien  | 2225       | 3225 | 22               | 17.640,00         | 20.000,00         | -2.360,00             | 17.640,00         | 20.000,00         | -2.360,00        |
| 1/000000-721600                                      | Dienstgeberbeiträge zur sozialen Sicherheit   | 2225       | 3225 | 22               | 1.768,22          | 1.800,00          | -31,78                | 1.768,22          | 1.800,00          | -31,78           |
| 1/000000-724000                                      | Reisegebühren Gemeinderäte  | 2225       | 3225 | 24               |                   | 200,00            | -200,00               |                   | 200,00            | -200,00          |
| 1/000000-752400                                      | Beitrag Pensionsfonds Bürgermeister - Gemeindeservicezentrum                          | 2231       | 3231 | 26               | 1.088,33          | 1.200,00          | -111,67               | 1.088,33          | 1.200,00          | -111,67          |
| <b>SU 22 / 32</b>                                    | <b>Summe Aufwendungen / Auszahlungen operative Gebarung</b>                           |            |      |                  | <b>68.895,43</b>  | <b>76.600,00</b>  | <b>-7.704,57</b>      | <b>68.895,43</b>  | <b>76.600,00</b>  | <b>-7.704,57</b> |
| <b>SA 0 / SA 1</b>                                   | <b>(0) Nettoergebnis (21 - 22) / (1) Geldfluss operative Gebarung (31 - 32)</b>       |            |      |                  | <b>-68.895,43</b> | <b>-76.600,00</b> | <b>7.704,57</b>       | <b>-68.895,43</b> | <b>-76.600,00</b> | <b>7.704,57</b>  |
| <b>SU 23</b>   | <b>Summe Haushaltsrücklagen</b>   |            |      |                  | <b>0,00</b>       | <b>0,00</b>       | <b>0,00</b>           | <b>0,00</b>       | <b>0,00</b>       | <b>0,00</b>      |
| <b>SA00</b>  | <b>Nettoergebnis nach Zuw./Entn. Haushaltsrücklagen (Saldo 0 +/- SU23)</b>            |            |      |                  | <b>-68.895,43</b> | <b>-76.600,00</b> | <b>7.704,57</b>       |                   |                   |                  |
| <b>Investive Gebarung</b>                            |   |            |      |                  |                   |                   |                       |                   |                   |                  |
| <b>SU 33</b>   | <b>Summe Einzahlungen investive Gebarung</b>  |            |      |                  |                   |                   |                       | <b>0,00</b>       | <b>0,00</b>       | <b>0,00</b>      |
| <b>SU 34</b>   | <b>Summe Auszahlungen investive Gebarung</b>  |            |      |                  |                   |                   |                       | <b>0,00</b>       | <b>0,00</b>       | <b>0,00</b>      |
| <b>SA2</b>   | <b>Saldo (2) Geldfluss aus der Investiven Gebarung (33 - 34)</b>                      |            |      |                  |                   |                   |                       | <b>0,00</b>       | <b>0,00</b>       | <b>0,00</b>      |
| <b>SA3</b>   | <b>Saldo (3) Nettofinanzierungssaldo (Saldo 1 + Saldo 2)</b>                          |            |      |                  |                   |                   |                       | <b>-68.895,43</b> | <b>-76.600,00</b> | <b>7.704,57</b>  |
| <b>Finanzierungstätigkeit</b>                        |   |            |      |                  |                   |                   |                       |                   |                   |                  |
| <b>SU 35</b>   | <b>Summe Einzahlungen aus der Finanzierungstätigkeit</b>                              |            |      |                  |                   |                   |                       | <b>0,00</b>       | <b>0,00</b>       | <b>0,00</b>      |
| <b>SU 36</b>   | <b>Summe Auszahlungen aus der Finanzierungstätigkeit</b>                              |            |      |                  |                   |                   |                       | <b>0,00</b>       | <b>0,00</b>       | <b>0,00</b>      |
| <b>SA4</b>   | <b>Saldo (4) Geldfluss aus der Finanzierungstätigkeit (35 - 36)</b>                   |            |      |                  |                   |                   |                       | <b>0,00</b>       | <b>0,00</b>       | <b>0,00</b>      |
| <b>SA5</b>   | <b>Saldo (5) Geldfluss aus der voranschlagswirksamen Gebarung (Saldo 3 + Saldo 4)</b> |            |      |                  |                   |                   |                       | <b>-68.895,43</b> | <b>-76.600,00</b> | <b>7.704,57</b>  |

|                           |  | MVAG |      |      | Ergebnisrechnung |                  |                  | Finanzierungsrechnung |                  |                 |
|---------------------------|--|------|------|------|------------------|------------------|------------------|-----------------------|------------------|-----------------|
|                           |  | EH   | FH   | VCQU | RA 2021          | VA 2021          | RA - VA          | RA 2021               | VA 2021          | RA - VA         |
| <b>01</b>                 | <b>Hauptverwaltung</b>   |      |      |      |                  |                  |                  |                       |                  |                 |
| <b>010</b>                | <b>Zentralamt</b>  |      |      |      |                  |                  |                  |                       |                  |                 |
| <b>010000</b>             | <b>Zentralamt</b>  |      |      |      |                  |                  |                  |                       |                  |                 |
| <b>Operative Gebarung</b> |  |      |      |      |                  |                  |                  |                       |                  |                 |
| 2/010000+813000           | Erträge aus der Auflösung von Investitionszuschüssen (Kapitaltransfers)                        |      | 2127 |      | 8.206,27         | 8.000,00         | 206,27           |                       |                  |                 |
| 2/010000+816000           | Kostenbeiträge für sonstige Leistungen Bund  | 2114 | 3114 | 13   | 2.357,98         | 1.500,00         | 857,98           | 2.357,98              | 1.500,00         | 857,98          |
| 2/010000+816100           | Kostensätze für sonstige Leistungen Land (Ortstaxen,FVA)                                       | 2114 | 3114 | 13   | 2.374,38         | 2.000,00         | 374,38           | 2.374,38              | 2.000,00         | 374,38          |
| 2/010000+816400           | Kostensätze Gästebücher etc.   | 2114 | 3114 | 13   | 702,85           | 1.500,00         | -797,15          | 752,85                | 1.500,00         | -747,15         |
| 2/010000+816500           | Kostensätze für sonst.Leistungen (Verwaltungszweige)   | 2114 | 3114 | 13   | 31.700,00        | 31.700,00        |                  | 31.700,00             | 31.700,00        |                 |
| 2/010000+816600           | Einhebevergütung Jagdpacht   | 2114 | 3114 | 13   | 1.623,13         | 1.600,00         | 23,13            | 1.623,13              | 1.600,00         | 23,13           |
| 2/010000+817200           | Erträge aus der Auflösung von sonstigen Rückstellungen-nicht konsumierter Urlaub/Zeitausgleich |      | 2117 |      | 6.130,19         |                  | 6.130,19         |                       |                  |                 |
| 2/010000+828000           | Rückersätze von Ausgaben   | 2116 | 3116 | 18   | 1.299,93         | 1.000,00         | 299,93           | 1.299,93              | 1.000,00         | 299,93          |
| 2/010000+829000           | Sonstige Einnahmen   | 2116 | 3116 | 18   | 17.584,48        | 13.000,00        | 4.584,48         | 17.411,55             | 13.000,00        | 4.411,55        |
| 2/010000+861100           | Transfers von Ländern, Landesfonds und Landeskammern   | 2121 | 3121 | 15   | 500,00           |                  | 500,00           | 500,00                |                  | 500,00          |
| 2/010000+868000           | Strafgelder von privaten Haushalten  | 2124 | 3124 | 16   | 910,00           | 900,00           | 10,00            | 910,00                | 900,00           | 10,00           |
| <b>SU 21 / 31</b>         | <b>Summe Erträge / Einzahlungen operative Gebarung</b>   |      |      |      | <b>73.389,21</b> | <b>61.200,00</b> | <b>12.189,21</b> | <b>58.929,82</b>      | <b>53.200,00</b> | <b>5.729,82</b> |
| 1/010000-400000           | Geringwertige Wirtschaftsgüter des Anlagevermögens   | 2221 | 3221 | 23   | 4,79             | 500,00           | -495,21          | 4,79                  | 500,00           | -495,21         |
| 1/010000-454000           | Reinigungsmittel   | 2221 | 3221 | 23   | 12,76            | 200,00           | -187,24          | 12,76                 | 200,00           | -187,24         |
| 1/010000-456000           | Schreib-, Zeichen- und sonstige Büromittel   | 2221 | 3221 | 23   | 2.160,55         | 2.000,00         | 160,55           | 2.078,54              | 2.000,00         | 78,54           |
| 1/010000-457000           | Druckwerke   | 2221 | 3221 | 23   | 3.854,83         | 4.100,00         | -245,17          | 4.174,42              | 4.100,00         | 74,42           |
| 1/010000-457100           | Gemeindezeitung und Mitteilungsblätter   | 2221 | 3221 | 23   | 3.132,80         | 5.000,00         | -1.867,20        | 3.132,80              | 5.000,00         | -1.867,20       |
| 1/010000-459000           | Sonstige Verbrauchsgüter   | 2221 | 3221 | 23   | 36,20            | 200,00           | -163,80          | 36,20                 | 200,00           | -163,80         |
| 1/010000-480000           | Fremdbearbeitung Lohnverrechnung   | 2221 | 3221 | 23   | 5.497,09         | 4.800,00         | 697,09           | 4.104,17              | 4.800,00         | -695,83         |
| 1/010000-510000           | Geldbezüge für Vertragsbedienstete der Besoldungsgruppe I                                      | 2211 | 3211 | 20   | 167.102,08       | 167.100,00       | 2,08             | 167.102,08            | 167.100,00       | 2,08            |
| 1/010000-511000           | Geldbezüge der Vertragsbediensteten in handwerklicher Verwendung                               | 2211 | 3211 | 20   | 8.314,76         | 8.000,00         | 314,76           | 8.314,76              | 8.000,00         | 314,76          |
| 1/010000-520000           | Geldbezüge der ganzjährig beschäftigten Angestellten   | 2211 | 3211 | 20   | 10.171,84        | 10.200,00        | -28,16           | 10.171,84             | 10.200,00        | -28,16          |
| 1/010000-563000           | Sonstige Aufwandsentschädigungen   | 2213 | 3213 | 20   | 4.533,96         | 7.600,00         | -3.066,04        | 4.533,96              | 7.600,00         | -3.066,04       |
| 1/010000-565000           | Mehrleistungsvergütungen   | 2211 | 3211 | 20   | 10.557,26        | 9.300,00         | 1.257,26         | 10.557,26             | 9.300,00         | 1.257,26        |
| 1/010000-565100           | Leistungsprämien K-GMG   | 2211 | 3211 | 20   | 2.695,10         | 2.700,00         | -4,90            | 2.695,10              | 2.700,00         | -4,90           |

|                    |   | MVAG |      |      | Ergebnisrechnung   |                    |                   | Finanzierungsrechnung |                    |                  |
|--------------------|---|------|------|------|--------------------|--------------------|-------------------|-----------------------|--------------------|------------------|
|                    |   | EH   | FH   | VCQU | RA 2021            | VA 2021            | RA - VA           | RA 2021               | VA 2021            | RA - VA          |
| 1/010000-569000    | Sonstige Nebengebühren  | 2211 | 3211 | 20   | 2.292,84           | 2.300,00           | -7,16             | 2.292,84              | 2.300,00           | -7,16            |
| 1/010000-580000    | Dienstgeberbeiträge zum Ausgleichsfonds für Familienbeihilfen                   | 2212 | 3212 | 20   | 8.322,91           | 8.300,00           | 22,91             | 8.322,91              | 8.300,00           | 22,91            |
| 1/010000-581100    | Abfertigungsversicherung und Vorsorge Dienstjubiläum                            | 2212 | 3212 | 20   | 6.638,80           | 6.700,00           | -61,20            | 6.638,80              | 6.700,00           | -61,20           |
| 1/010000-581200    | Betriebliche Kollektivversicherung §72 K-GMG                                    | 2212 | 3212 | 20   | 415,30             | 500,00             | -84,70            | 415,30                | 500,00             | -84,70           |
| 1/010000-582000    | Sonstige Dienstgeberbeiträge zur sozialen Sicherheit                            | 2212 | 3212 | 20   | 43.838,53          | 43.100,00          | 738,53            | 43.838,53             | 43.100,00          | 738,53           |
| 1/010000-593000    | Dotierung von Rückstellungen für nicht konsumierte Urlaube                      | 2214 |      |      | 1.949,76           | 7.400,00           | -5.450,24         |                       |                    |                  |
| 1/010000-600000    | Strom   | 2222 | 3222 | 24   | 1.097,99           | 1.300,00           | -202,01           | 1.097,99              | 1.300,00           | -202,01          |
| 1/010000-600300    | Wärme   | 2222 | 3222 | 24   | 1.958,18           | 2.000,00           | -41,82            | 1.958,18              | 2.000,00           | -41,82           |
| 1/010000-618000    | Instandhaltung von sonstigen Anlagen  | 2224 | 3224 | 24   | 939,06             | 1.500,00           | -560,94           | 939,06                | 1.500,00           | -560,94          |
| 1/010000-618100    | Wartung EDV   | 2224 | 3224 | 24   | 14.070,38          | 18.000,00          | -3.929,62         | 14.641,48             | 18.000,00          | -3.358,52        |
| 1/010000-630000    | Postdienste   | 2222 | 3222 | 24   | 9.120,77           | 8.500,00           | 620,77            | 9.272,28              | 8.500,00           | 772,28           |
| 1/010000-631000    | Telekommunikationsdienste   | 2222 | 3222 | 24   | 5.387,47           | 4.200,00           | 1.187,47          | 5.067,46              | 4.200,00           | 867,46           |
| 1/010000-640000    | Rechtskosten  | 2222 | 3222 | 24   |                    | 2.000,00           | -2.000,00         |                       | 2.000,00           | -2.000,00        |
| 1/010000-640100    | Beratungskosten   | 2222 | 3222 | 24   | 1.046,52           | 1.500,00           | -453,48           | 1.046,52              | 1.500,00           | -453,48          |
| 1/010000-670000    | Versicherungen  | 2222 | 3222 | 24   | 9.945,67           | 9.900,00           | 45,67             | 9.945,67              | 9.900,00           | 45,67            |
| 1/010000-680100    | Planmäßige Abschreibung   | 2226 |      |      | 7.581,27           | 7.600,00           | -18,73            |                       |                    |                  |
| 1/010000-680500    | Planmäßige Abschreibung   | 2226 |      |      | 70,46              | 100,00             | -29,54            |                       |                    |                  |
| 1/010000-680700    | Planmäßige Abschreibung   | 2226 |      |      | 2.077,56           | 1.700,00           | 377,56            |                       |                    |                  |
| 1/010000-700000    | Mietzinse   | 2223 | 3223 | 24   | 11.903,28          | 12.000,00          | -96,72            | 11.903,28             | 12.000,00          | -96,72           |
| 1/010000-705000    | Operating Leasing   | 2223 | 3223 | 24   | 214,80             | 200,00             | 14,80             | 214,80                | 200,00             | 14,80            |
| 1/010000-711000    | Gebühren für die Benützung von Gemeindevorrichtungen                            | 2225 | 3225 | 24   | 186,75             | 200,00             | -13,25            | 186,75                | 200,00             | -13,25           |
| 1/010000-720109    | Kostenbeiträge Wirtschaftshof Arbeiter  | 2225 | 3225 | 24   | 2.460,00           | 800,00             | 1.660,00          | 2.460,00              | 800,00             | 1.660,00         |
| 1/010000-720209    | Kostenbeiträge Wirtschaftshof Maschinen   | 2225 | 3225 | 24   | 73,30              | 100,00             | -26,70            | 73,30                 | 100,00             | -26,70           |
| 1/010000-724000    | Reisegebühren   | 2225 | 3225 | 24   | 416,60             | 800,00             | -383,40           | 416,60                | 800,00             | -383,40          |
| 1/010000-728000    | Entgelte für sonstige Leistungen  | 2225 | 3225 | 24   | 2.522,67           | 2.500,00           | 22,67             | 2.522,67              | 2.500,00           | 22,67            |
| 1/010000-729000    | Sonstige Ausgaben   | 2225 | 3225 | 24   | 4.621,38           | 3.000,00           | 1.621,38          | 4.621,38              | 3.000,00           | 1.621,38         |
| <b>SU 22 / 32</b>  | <b>Summe Aufwendungen / Auszahlungen operative Gebarung</b>                     |      |      |      | <b>357.226,27</b>  | <b>367.900,00</b>  | <b>-10.673,73</b> | <b>344.794,48</b>     | <b>351.100,00</b>  | <b>-6.305,52</b> |
| <b>SA 0 / SA 1</b> | <b>(0) Nettoergebnis (21 - 22) / (1) Geldfluss operative Gebarung (31 - 32)</b> |      |      |      | <b>-283.837,06</b> | <b>-306.700,00</b> | <b>22.862,94</b>  | <b>-285.864,66</b>    | <b>-297.900,00</b> | <b>12.035,34</b> |
| <b>SU 23</b>       | <b>Summe Haushaltsrücklagen</b>   |      |      |      | <b>0,00</b>        | <b>0,00</b>        | <b>0,00</b>       | <b>0,00</b>           | <b>0,00</b>        | <b>0,00</b>      |
| <b>SA00</b>        | <b>Nettoergebnis nach Zuw./Entn. Haushaltsrücklagen (Saldo 0 +/- SU23)</b>      |      |      |      | <b>-283.837,06</b> | <b>-306.700,00</b> | <b>22.862,94</b>  |                       |                    |                  |

|                               | MVAG<br>EH | MVAG<br>FH   | VCQU   | Ergebnisrechnung  |                   |                  | Finanzierungsrechnung |                    |                  |
|-------------------------------|------------|--------------|--|-------------------|-------------------|------------------|-----------------------|--------------------|------------------|
|                               |            |              |  | RA 2021           | VA 2021           | RA - VA          | RA 2021               | VA 2021            | RA - VA          |
| <b>Investive Gebarung</b>     |            |              |  |                   |                   |                  |                       |                    |                  |
| 2/010000+301200               |            |              | 3331 33  |                   |                   |                  | 750,00                | 800,00             | -50,00           |
|                               |            |              | Kapitaltransfers von Ländern,<br>Landesfonds und Landeskammern-BZ<br>außerhalb des Rahmens |                   |                   |                  |                       |                    |                  |
| <b>SU 33</b>                  |            |              | <b>Summe Einzahlungen investive Gebarung</b>   |                   |                   |                  | <b>750,00</b>         | <b>800,00</b>      | <b>-50,00</b>    |
| <b>SU 34</b>                  |            |              | <b>Summe Auszahlungen investive Gebarung</b>   |                   |                   |                  | <b>0,00</b>           | <b>0,00</b>        | <b>0,00</b>      |
| <b>SA2</b>                    |            |              | <b>Saldo (2) Geldfluss aus der Investiven Gebarung (33 – 34)</b>                           |                   |                   |                  | <b>750,00</b>         | <b>800,00</b>      | <b>-50,00</b>    |
| <b>SA3</b>                    |            |              | <b>Saldo (3) Nettofinanzierungssaldo (Saldo 1 + Saldo 2)</b>                               |                   |                   |                  | <b>-285.114,66</b>    | <b>-297.100,00</b> | <b>11.985,34</b> |
| <b>Finanzierungstätigkeit</b> |            |              |  |                   |                   |                  |                       |                    |                  |
| <b>SU 35</b>                  |            |              | <b>Summe Einzahlungen aus der Finanzierungstätigkeit</b>                                   |                   |                   |                  | <b>0,00</b>           | <b>0,00</b>        | <b>0,00</b>      |
| <b>SU 36</b>                  |            |              | <b>Summe Auszahlungen aus der Finanzierungstätigkeit</b>                                   |                   |                   |                  | <b>0,00</b>           | <b>0,00</b>        | <b>0,00</b>      |
| <b>SA4</b>                    |            |              | <b>Saldo (4) Geldfluss aus der Finanzierungstätigkeit (35 – 36)</b>                        |                   |                   |                  | <b>0,00</b>           | <b>0,00</b>        | <b>0,00</b>      |
| <b>SA5</b>                    |            |              | <b>Saldo (5) Geldfluss aus der voranschlagswirksamen Gebarung (Saldo 3 + Saldo 4)</b>      |                   |                   |                  | <b>-285.114,66</b>    | <b>-297.100,00</b> | <b>11.985,34</b> |
| <b>012</b>                    |            |              | <b>Hilfsamt</b>  |                   |                   |                  |                       |                    |                  |
| <b>012000</b>                 |            |              | <b>Hilfsamt</b>  |                   |                   |                  |                       |                    |                  |
| <b>Operative Gebarung</b>     |            |              |  |                   |                   |                  |                       |                    |                  |
| <b>SU 21 / 31</b>             |            |              | <b>Summe Erträge / Einzahlungen operative Gebarung</b>                                     | <b>0,00</b>       | <b>0,00</b>       | <b>0,00</b>      | <b>0,00</b>           | <b>0,00</b>        | <b>0,00</b>      |
| 1/012000-720700               |            | 2225 3225 24 | Umlage Verwaltungsgemeinschaft   | 36.025,02         | 36.900,00         | -874,98          | 36.446,03             | 36.900,00          | -453,97          |
| 1/012000-754300               |            | 2231 3231 26 | Beitrag Gemeindeservicezentrum   | 858,60            | 1.000,00          | -141,40          | 858,60                | 1.000,00           | -141,40          |
| <b>SU 22 / 32</b>             |            |              | <b>Summe Aufwendungen / Auszahlungen operative Gebarung</b>                                | <b>36.883,62</b>  | <b>37.900,00</b>  | <b>-1.016,38</b> | <b>37.304,63</b>      | <b>37.900,00</b>   | <b>-595,37</b>   |
| <b>SA 0 / SA 1</b>            |            |              | <b>(0) Nettoergebnis (21 - 22) / (1) Geldfluss operative Gebarung (31 – 32)</b>            | <b>-36.883,62</b> | <b>-37.900,00</b> | <b>1.016,38</b>  | <b>-37.304,63</b>     | <b>-37.900,00</b>  | <b>595,37</b>    |
| <b>SU 23</b>                  |            |              | <b>Summe Haushaltsrücklagen</b>  | <b>0,00</b>       | <b>0,00</b>       | <b>0,00</b>      | <b>0,00</b>           | <b>0,00</b>        | <b>0,00</b>      |
| <b>SA00</b>                   |            |              | <b>Nettoergebnis nach Zuw./Entn. Haushaltsrücklagen (Saldo 0 +/- SU23)</b>                 | <b>-36.883,62</b> | <b>-37.900,00</b> | <b>1.016,38</b>  |                       |                    |                  |
| <b>Investive Gebarung</b>     |            |              |  |                   |                   |                  |                       |                    |                  |
| <b>SU 33</b>                  |            |              | <b>Summe Einzahlungen investive Gebarung</b>   |                   |                   |                  | <b>0,00</b>           | <b>0,00</b>        | <b>0,00</b>      |
| <b>SU 34</b>                  |            |              | <b>Summe Auszahlungen investive Gebarung</b>   |                   |                   |                  | <b>0,00</b>           | <b>0,00</b>        | <b>0,00</b>      |
| <b>SA2</b>                    |            |              | <b>Saldo (2) Geldfluss aus der Investiven Gebarung (33 – 34)</b>                           |                   |                   |                  | <b>0,00</b>           | <b>0,00</b>        | <b>0,00</b>      |
| <b>SA3</b>                    |            |              | <b>Saldo (3) Nettofinanzierungssaldo (Saldo 1 + Saldo 2)</b>                               |                   |                   |                  | <b>-37.304,63</b>     | <b>-37.900,00</b>  | <b>595,37</b>    |
| <b>Finanzierungstätigkeit</b> |            |              |  |                   |                   |                  |                       |                    |                  |
| <b>SU 35</b>                  |            |              | <b>Summe Einzahlungen aus der Finanzierungstätigkeit</b>                                   |                   |                   |                  | <b>0,00</b>           | <b>0,00</b>        | <b>0,00</b>      |
| <b>SU 36</b>                  |            |              | <b>Summe Auszahlungen aus der Finanzierungstätigkeit</b>                                   |                   |                   |                  | <b>0,00</b>           | <b>0,00</b>        | <b>0,00</b>      |
| <b>SA4</b>                    |            |              | <b>Saldo (4) Geldfluss aus der Finanzierungstätigkeit (35 – 36)</b>                        |                   |                   |                  | <b>0,00</b>           | <b>0,00</b>        | <b>0,00</b>      |
| <b>SA5</b>                    |            |              | <b>Saldo (5) Geldfluss aus der voranschlagswirksamen Gebarung (Saldo 3 + Saldo 4)</b>      |                   |                   |                  | <b>-37.304,63</b>     | <b>-37.900,00</b>  | <b>595,37</b>    |



|                               |   | MVAG | MVAG | VCQU | Ergebnisrechnung |                  |                | Finanzierungsrechnung |                  |                |
|-------------------------------|---|------|------|------|------------------|------------------|----------------|-----------------------|------------------|----------------|
|                               |   | EH   | FH   |      | RA 2021          | VA 2021          | RA - VA        | RA 2021               | VA 2021          | RA - VA        |
| <b>02</b>                     | <b>Hauptverwaltung</b>  |      |      |      |                  |                  |                |                       |                  |                |
| <b>024</b>                    | <b>Wahlamt</b>  |      |      |      |                  |                  |                |                       |                  |                |
| <b>024000</b>                 | <b>Wahlamt</b>  |      |      |      |                  |                  |                |                       |                  |                |
| <b>Operative Gebarung</b>     |   |      |      |      |                  |                  |                |                       |                  |                |
| <b>SU 21 / 31</b>             | <b>Summe Erträge / Einzahlungen operative Gebarung</b>                                |      |      |      | <b>0,00</b>      | <b>0,00</b>      | <b>0,00</b>    | <b>0,00</b>           | <b>0,00</b>      | <b>0,00</b>    |
| 1/024000-721300               | Sonstige Transfers an private Haushalte   | 2225 | 3225 | 22   | 2.400,00         | 2.400,00         |                | 2.400,00              | 2.400,00         |                |
| <b>SU 22 / 32</b>             | <b>Summe Aufwendungen / Auszahlungen operative Gebarung</b>                           |      |      |      | <b>2.400,00</b>  | <b>2.400,00</b>  | <b>0,00</b>    | <b>2.400,00</b>       | <b>2.400,00</b>  | <b>0,00</b>    |
| <b>SA 0 / SA 1</b>            | <b>(0) Nettoergebnis (21 - 22) / (1) Geldfluss operative Gebarung (31 - 32)</b>       |      |      |      | <b>-2.400,00</b> | <b>-2.400,00</b> | <b>0,00</b>    | <b>-2.400,00</b>      | <b>-2.400,00</b> | <b>0,00</b>    |
| <b>SU 23</b>                  | <b>Summe Haushaltsrücklagen</b>   |      |      |      | <b>0,00</b>      | <b>0,00</b>      | <b>0,00</b>    | <b>0,00</b>           | <b>0,00</b>      | <b>0,00</b>    |
| <b>SA00</b>                   | <b>Nettoergebnis nach Zuw./Entn. Haushaltsrücklagen (Saldo 0 +/- SU23)</b>            |      |      |      | <b>-2.400,00</b> | <b>-2.400,00</b> | <b>0,00</b>    |                       |                  |                |
| <b>Investive Gebarung</b>     |   |      |      |      |                  |                  |                |                       |                  |                |
| <b>SU 33</b>                  | <b>Summe Einzahlungen investive Gebarung</b>  |      |      |      |                  |                  |                | <b>0,00</b>           | <b>0,00</b>      | <b>0,00</b>    |
| <b>SU 34</b>                  | <b>Summe Auszahlungen investive Gebarung</b>  |      |      |      |                  |                  |                | <b>0,00</b>           | <b>0,00</b>      | <b>0,00</b>    |
| <b>SA2</b>                    | <b>Saldo (2) Geldfluss aus der Investiven Gebarung (33 - 34)</b>                      |      |      |      |                  |                  |                | <b>0,00</b>           | <b>0,00</b>      | <b>0,00</b>    |
| <b>SA3</b>                    | <b>Saldo (3) Nettofinanzierungssaldo (Saldo 1 + Saldo 2)</b>                          |      |      |      |                  |                  |                | <b>-2.400,00</b>      | <b>-2.400,00</b> | <b>0,00</b>    |
| <b>Finanzierungstätigkeit</b> |   |      |      |      |                  |                  |                |                       |                  |                |
| <b>SU 35</b>                  | <b>Summe Einzahlungen aus der Finanzierungstätigkeit</b>                              |      |      |      |                  |                  |                | <b>0,00</b>           | <b>0,00</b>      | <b>0,00</b>    |
| <b>SU 36</b>                  | <b>Summe Auszahlungen aus der Finanzierungstätigkeit</b>                              |      |      |      |                  |                  |                | <b>0,00</b>           | <b>0,00</b>      | <b>0,00</b>    |
| <b>SA4</b>                    | <b>Saldo (4) Geldfluss aus der Finanzierungstätigkeit (35 - 36)</b>                   |      |      |      |                  |                  |                | <b>0,00</b>           | <b>0,00</b>      | <b>0,00</b>    |
| <b>SA5</b>                    | <b>Saldo (5) Geldfluss aus der voranschlagswirksamen Gebarung (Saldo 3 + Saldo 4)</b> |      |      |      |                  |                  |                | <b>-2.400,00</b>      | <b>-2.400,00</b> | <b>0,00</b>    |
| <b>06</b>                     | <b>Sonstige Maßnahmen</b>   |      |      |      |                  |                  |                |                       |                  |                |
| <b>060</b>                    | <b>Beiträge an Verbände, Vereine oder sonstige Organisationen</b>                     |      |      |      |                  |                  |                |                       |                  |                |
| <b>060000</b>                 | <b>Beiträge an Verbände, Vereine und sonstige Organisationen</b>                      |      |      |      |                  |                  |                |                       |                  |                |
| <b>Operative Gebarung</b>     |   |      |      |      |                  |                  |                |                       |                  |                |
| 2/060000+861100               | Transfers von Ländern, Landesfonds und Landeskammern - BZ-Mittel operative Gebarung   | 2121 | 3121 | 15   | 6.000,00         | 6.000,00         |                | 6.000,00              | 6.000,00         |                |
| <b>SU 21 / 31</b>             | <b>Summe Erträge / Einzahlungen operative Gebarung</b>                                |      |      |      | <b>6.000,00</b>  | <b>6.000,00</b>  | <b>0,00</b>    | <b>6.000,00</b>       | <b>6.000,00</b>  | <b>0,00</b>    |
| 1/060000-726000               | Mitgliedsbeiträge an Institutionen  | 2225 | 3225 | 24   | 2.363,00         | 3.000,00         | -637,00        | 2.363,00              | 3.000,00         | -637,00        |
| 1/060000-757000               | Lfd. Transferzahlungen an private Institutionen ohne Erwerbscharakter                 | 2234 | 3234 | 27   | 5.960,00         | 6.000,00         | -40,00         | 5.960,00              | 6.000,00         | -40,00         |
| <b>SU 22 / 32</b>             | <b>Summe Aufwendungen / Auszahlungen operative Gebarung</b>                           |      |      |      | <b>8.323,00</b>  | <b>9.000,00</b>  | <b>-677,00</b> | <b>8.323,00</b>       | <b>9.000,00</b>  | <b>-677,00</b> |
| <b>SA 0 / SA 1</b>            | <b>(0) Nettoergebnis (21 - 22) / (1) Geldfluss operative Gebarung (31 - 32)</b>       |      |      |      | <b>-2.323,00</b> | <b>-3.000,00</b> | <b>677,00</b>  | <b>-2.323,00</b>      | <b>-3.000,00</b> | <b>677,00</b>  |
| <b>SU 23</b>                  | <b>Summe Haushaltsrücklagen</b>   |      |      |      | <b>0,00</b>      | <b>0,00</b>      | <b>0,00</b>    | <b>0,00</b>           | <b>0,00</b>      | <b>0,00</b>    |
| <b>SA00</b>                   | <b>Nettoergebnis nach Zuw./Entn. Haushaltsrücklagen (Saldo 0 +/- SU23)</b>            |      |      |      | <b>-2.323,00</b> | <b>-3.000,00</b> | <b>677,00</b>  |                       |                  |                |

|   | MVAG<br>EH | MVAG<br>FH | VCQU | Ergebnisrechnung |          |         | Finanzierungsrechnung |           |         |        |
|---|------------|------------|------|------------------|----------|---------|-----------------------|-----------|---------|--------|
|   |            |            |      | RA 2021          | VA 2021  | RA - VA | RA 2021               | VA 2021   | RA - VA |        |
| <b>Investive Gebarung</b>                 |            |            |      |                  |          |         |                       |           |         |        |
| SU 33                                     |            |            |      |                  |          |         | 0,00                  | 0,00      | 0,00    |        |
| SU 34                                     |            |            |      |                  |          |         | 0,00                  | 0,00      | 0,00    |        |
| SA2                                       |            |            |      |                  |          |         | 0,00                  | 0,00      | 0,00    |        |
| SA3                                       |            |            |      |                  |          |         | -2.323,00             | -3.000,00 | 677,00  |        |
| <b>Finanzierungstätigkeit</b>             |            |            |      |                  |          |         |                       |           |         |        |
| SU 35                                     |            |            |      |                  |          |         | 0,00                  | 0,00      | 0,00    |        |
| SU 36                                     |            |            |      |                  |          |         | 0,00                  | 0,00      | 0,00    |        |
| SA4                                       |            |            |      |                  |          |         | 0,00                  | 0,00      | 0,00    |        |
| SA5                                       |            |            |      |                  |          |         | -2.323,00             | -3.000,00 | 677,00  |        |
| <b>062 Ehrungen und Auszeichnungen</b>    |            |            |      |                  |          |         |                       |           |         |        |
| <b>062000 Ehrungen und Auszeichnungen</b> |            |            |      |                  |          |         |                       |           |         |        |
| <b>Operative Gebarung</b>                 |            |            |      |                  |          |         |                       |           |         |        |
| SU 21 / 31                                |            |            |      | 0,00             | 0,00     | 0,00    | 0,00                  | 0,00      | 0,00    |        |
| 1/062000-728000                           |            | 2225       | 3225 | 24               | 1.051,43 | 700,00  | 351,43                | 1.051,43  | 700,00  | 351,43 |
| SU 22 / 32                                |            |            |      | 1.051,43         | 700,00   | 351,43  | 1.051,43              | 700,00    | 351,43  |        |
| SA 0 / SA 1                               |            |            |      | -1.051,43        | -700,00  | -351,43 | -1.051,43             | -700,00   | -351,43 |        |
| SU 23                                     |            |            |      | 0,00             | 0,00     | 0,00    | 0,00                  | 0,00      | 0,00    |        |
| SA00                                      |            |            |      | -1.051,43        | -700,00  | -351,43 |                       |           |         |        |
| <b>Investive Gebarung</b>                 |            |            |      |                  |          |         |                       |           |         |        |
| SU 33                                     |            |            |      |                  |          |         | 0,00                  | 0,00      | 0,00    |        |
| SU 34                                     |            |            |      |                  |          |         | 0,00                  | 0,00      | 0,00    |        |
| SA2                                       |            |            |      |                  |          |         | 0,00                  | 0,00      | 0,00    |        |
| SA3                                       |            |            |      |                  |          |         | -1.051,43             | -700,00   | -351,43 |        |
| <b>Finanzierungstätigkeit</b>             |            |            |      |                  |          |         |                       |           |         |        |
| SU 35                                     |            |            |      |                  |          |         | 0,00                  | 0,00      | 0,00    |        |
| SU 36                                     |            |            |      |                  |          |         | 0,00                  | 0,00      | 0,00    |        |
| SA4                                       |            |            |      |                  |          |         | 0,00                  | 0,00      | 0,00    |        |
| SA5                                       |            |            |      |                  |          |         | -1.051,43             | -700,00   | -351,43 |        |
| <b>07 Verfügungsmittel</b>                |            |            |      |                  |          |         |                       |           |         |        |
| <b>070 Verfügungsmittel</b>               |            |            |      |                  |          |         |                       |           |         |        |
| <b>070000 Verfügungsmittel</b>            |            |            |      |                  |          |         |                       |           |         |        |
| <b>Operative Gebarung</b>                 |            |            |      |                  |          |         |                       |           |         |        |
| SU 21 / 31                                |            |            |      | 0,00             | 0,00     | 0,00    | 0,00                  | 0,00      | 0,00    |        |

|  |   | MVAG | MVAG | VCQU | Ergebnisrechnung  |                   |                  | Finanzierungsrechnung |                   |                  |
|--|---|------|------|------|-------------------|-------------------|------------------|-----------------------|-------------------|------------------|
|  |   | EH   | FH   |      | RA 2021           | VA 2021           | RA - VA          | RA 2021               | VA 2021           | RA - VA          |
| 1/070000-729000                                | Sonstige Ausgaben   | 2225 | 3225 | 24   | 10.498,78         | 10.500,00         | -1,22            | 10.874,99             | 10.500,00         | 374,99           |
| <b>SU 22 / 32</b>                              | <b>Summe Aufwendungen / Auszahlungen operative Gebarung</b>                           |      |      |      | <b>10.498,78</b>  | <b>10.500,00</b>  | <b>-1,22</b>     | <b>10.874,99</b>      | <b>10.500,00</b>  | <b>374,99</b>    |
| <b>SA 0 / SA 1</b>                             | <b>(0) Nettoergebnis (21 - 22) / (1) Geldfluss operative Gebarung (31 - 32)</b>       |      |      |      | <b>-10.498,78</b> | <b>-10.500,00</b> | <b>1,22</b>      | <b>-10.874,99</b>     | <b>-10.500,00</b> | <b>-374,99</b>   |
| SU 23  | Summe Haushaltsrücklagen  |      |      |      | 0,00              | 0,00              | 0,00             | 0,00                  | 0,00              | 0,00             |
| <b>SA00</b>                                    | <b>Nettoergebnis nach Zuw./Entn. Haushaltsrücklagen (Saldo 0 +/- SU23)</b>            |      |      |      | <b>-10.498,78</b> | <b>-10.500,00</b> | <b>1,22</b>      |                       |                   |                  |
| <b>Investive Gebarung</b>                      |   |      |      |      |                   |                   |                  |                       |                   |                  |
| SU 33  | Summe Einzahlungen investive Gebarung   |      |      |      |                   |                   |                  | 0,00                  | 0,00              | 0,00             |
| SU 34  | Summe Auszahlungen investive Gebarung   |      |      |      |                   |                   |                  | 0,00                  | 0,00              | 0,00             |
| SA2  | Saldo (2) Geldfluss aus der Investiven Gebarung (33 - 34)                             |      |      |      |                   |                   |                  | 0,00                  | 0,00              | 0,00             |
| <b>SA3</b>                                     | <b>Saldo (3) Nettofinanzierungssaldo (Saldo 1 + Saldo 2)</b>                          |      |      |      |                   |                   |                  | <b>-10.874,99</b>     | <b>-10.500,00</b> | <b>-374,99</b>   |
| <b>Finanzierungstätigkeit</b>                  |   |      |      |      |                   |                   |                  |                       |                   |                  |
| SU 35  | Summe Einzahlungen aus der Finanzierungstätigkeit                                     |      |      |      |                   |                   |                  | 0,00                  | 0,00              | 0,00             |
| SU 36  | Summe Auszahlungen aus der Finanzierungstätigkeit                                     |      |      |      |                   |                   |                  | 0,00                  | 0,00              | 0,00             |
| SA4  | Saldo (4) Geldfluss aus der Finanzierungstätigkeit (35 - 36)                          |      |      |      |                   |                   |                  | 0,00                  | 0,00              | 0,00             |
| <b>SA5</b>                                     | <b>Saldo (5) Geldfluss aus der voranschlagswirksamen Gebarung (Saldo 3 + Saldo 4)</b> |      |      |      |                   |                   |                  | <b>-10.874,99</b>     | <b>-10.500,00</b> | <b>-374,99</b>   |
| <b>08 Pensionen (soweit nicht aufgeteilt)</b>  |   |      |      |      |                   |                   |                  |                       |                   |                  |
| <b>080 Pensionen (soweit nicht aufgeteilt)</b> |   |      |      |      |                   |                   |                  |                       |                   |                  |
| <b>080000 Pensionen</b>                        |   |      |      |      |                   |                   |                  |                       |                   |                  |
| <b>Operative Gebarung</b>                      |   |      |      |      |                   |                   |                  |                       |                   |                  |
| 2/080000+810609                                | Rückersätze Pensionsfondsumlage   | 2114 | 3114 | 13   | 18.200,00         | 18.200,00         |                  | 18.200,00             | 18.200,00         |                  |
| <b>SU 21 / 31</b>                              | <b>Summe Erträge / Einzahlungen operative Gebarung</b>                                |      |      |      | <b>18.200,00</b>  | <b>18.200,00</b>  | <b>0,00</b>      | <b>18.200,00</b>      | <b>18.200,00</b>  | <b>0,00</b>      |
| 1/080000-752500                                | Beitrag Pensionsfonds Mitarbeiter -<br>Gemeindeservicezentrum                         | 2231 | 3231 | 26   | 87.884,17         | 95.200,00         | -7.315,83        | 87.884,17             | 95.200,00         | -7.315,83        |
| <b>SU 22 / 32</b>                              | <b>Summe Aufwendungen / Auszahlungen operative Gebarung</b>                           |      |      |      | <b>87.884,17</b>  | <b>95.200,00</b>  | <b>-7.315,83</b> | <b>87.884,17</b>      | <b>95.200,00</b>  | <b>-7.315,83</b> |
| <b>SA 0 / SA 1</b>                             | <b>(0) Nettoergebnis (21 - 22) / (1) Geldfluss operative Gebarung (31 - 32)</b>       |      |      |      | <b>-69.684,17</b> | <b>-77.000,00</b> | <b>7.315,83</b>  | <b>-69.684,17</b>     | <b>-77.000,00</b> | <b>7.315,83</b>  |
| SU 23  | Summe Haushaltsrücklagen  |      |      |      | 0,00              | 0,00              | 0,00             | 0,00                  | 0,00              | 0,00             |
| <b>SA00</b>                                    | <b>Nettoergebnis nach Zuw./Entn. Haushaltsrücklagen (Saldo 0 +/- SU23)</b>            |      |      |      | <b>-69.684,17</b> | <b>-77.000,00</b> | <b>7.315,83</b>  |                       |                   |                  |
| <b>Investive Gebarung</b>                      |   |      |      |      |                   |                   |                  |                       |                   |                  |
| SU 33  | Summe Einzahlungen investive Gebarung   |      |      |      |                   |                   |                  | 0,00                  | 0,00              | 0,00             |
| SU 34  | Summe Auszahlungen investive Gebarung   |      |      |      |                   |                   |                  | 0,00                  | 0,00              | 0,00             |
| SA2  | Saldo (2) Geldfluss aus der Investiven Gebarung (33 - 34)                             |      |      |      |                   |                   |                  | 0,00                  | 0,00              | 0,00             |
| <b>SA3</b>                                     | <b>Saldo (3) Nettofinanzierungssaldo (Saldo 1 + Saldo 2)</b>                          |      |      |      |                   |                   |                  | <b>-69.684,17</b>     | <b>-77.000,00</b> | <b>7.315,83</b>  |
| <b>Finanzierungstätigkeit</b>                  |   |      |      |      |                   |                   |                  |                       |                   |                  |
| SU 35  | Summe Einzahlungen aus der Finanzierungstätigkeit                                     |      |      |      |                   |                   |                  | 0,00                  | 0,00              | 0,00             |
| SU 36  | Summe Auszahlungen aus der Finanzierungstätigkeit                                     |      |      |      |                   |                   |                  | 0,00                  | 0,00              | 0,00             |
| <b>SA4</b>                                     | <b>Saldo (4) Geldfluss aus der Finanzierungstätigkeit (35 - 36)</b>                   |      |      |      |                   |                   |                  | <b>0,00</b>           | <b>0,00</b>       | <b>0,00</b>      |

|                               |   | MVAG |      |      | Ergebnisrechnung |                  |                | Finanzierungsrechnung |                   |                 |
|-------------------------------|---|------|------|------|------------------|------------------|----------------|-----------------------|-------------------|-----------------|
|                               |   | EH   | FH   | VCQU | RA 2021          | VA 2021          | RA - VA        | RA 2021               | VA 2021           | RA - VA         |
| <b>SA5</b>                    | <b>Saldo (5) Geldfluss aus der voranschlagswirksamen Gebarung (Saldo 3 + Saldo 4)</b> |      |      |      |                  |                  |                | <b>-69.684,17</b>     | <b>-77.000,00</b> | <b>7.315,83</b> |
| <b>09</b>                     | <b>Personalbetreuung</b>  |      |      |      |                  |                  |                |                       |                   |                 |
| <b>091</b>                    | <b>Personalausbildung und Personalfortbildung</b>                                     |      |      |      |                  |                  |                |                       |                   |                 |
| <b>091000</b>                 | <b>Personalausbildung und Personalfortbildung</b>                                     |      |      |      |                  |                  |                |                       |                   |                 |
| <b>Operative Gebarung</b>     |   |      |      |      |                  |                  |                |                       |                   |                 |
| <b>SU 21 / 31</b>             | <b>Summe Erträge / Einzahlungen operative Gebarung</b>                                |      |      |      | <b>0,00</b>      | <b>0,00</b>      | <b>0,00</b>    | <b>0,00</b>           | <b>0,00</b>       | <b>0,00</b>     |
| 1/091000-728000               | Entgelte für sonstige Leistungen (Kurse und Schulungen usw.)                          | 2225 | 3225 | 24   | 185,00           | 1.000,00         | -815,00        | 185,00                | 1.000,00          | -815,00         |
| 1/091000-754200               | Beitrag Kärntner Verwaltungsakademie  | 2231 | 3231 | 26   | 1.340,04         | 1.300,00         | 40,04          | 1.340,04              | 1.300,00          | 40,04           |
| <b>SU 22 / 32</b>             | <b>Summe Aufwendungen / Auszahlungen operative Gebarung</b>                           |      |      |      | <b>1.525,04</b>  | <b>2.300,00</b>  | <b>-774,96</b> | <b>1.525,04</b>       | <b>2.300,00</b>   | <b>-774,96</b>  |
| <b>SA 0 / SA 1</b>            | <b>(0) Nettoergebnis (21 - 22) / (1) Geldfluss operative Gebarung (31 - 32)</b>       |      |      |      | <b>-1.525,04</b> | <b>-2.300,00</b> | <b>774,96</b>  | <b>-1.525,04</b>      | <b>-2.300,00</b>  | <b>774,96</b>   |
| <b>SU 23</b>                  | <b>Summe Haushaltsrücklagen</b>   |      |      |      | <b>0,00</b>      | <b>0,00</b>      | <b>0,00</b>    | <b>0,00</b>           | <b>0,00</b>       | <b>0,00</b>     |
| <b>SA00</b>                   | <b>Nettoergebnis nach Zuw./Entn. Haushaltsrücklagen (Saldo 0 +/- SU23)</b>            |      |      |      | <b>-1.525,04</b> | <b>-2.300,00</b> | <b>774,96</b>  |                       |                   |                 |
| <b>Investive Gebarung</b>     |   |      |      |      |                  |                  |                |                       |                   |                 |
| <b>SU 33</b>                  | <b>Summe Einzahlungen investive Gebarung</b>  |      |      |      |                  |                  |                | <b>0,00</b>           | <b>0,00</b>       | <b>0,00</b>     |
| <b>SU 34</b>                  | <b>Summe Auszahlungen investive Gebarung</b>  |      |      |      |                  |                  |                | <b>0,00</b>           | <b>0,00</b>       | <b>0,00</b>     |
| <b>SA2</b>                    | <b>Saldo (2) Geldfluss aus der Investiven Gebarung (33 - 34)</b>                      |      |      |      |                  |                  |                | <b>0,00</b>           | <b>0,00</b>       | <b>0,00</b>     |
| <b>SA3</b>                    | <b>Saldo (3) Nettofinanzierungssaldo (Saldo 1 + Saldo 2)</b>                          |      |      |      |                  |                  |                | <b>-1.525,04</b>      | <b>-2.300,00</b>  | <b>774,96</b>   |
| <b>Finanzierungstätigkeit</b> |   |      |      |      |                  |                  |                |                       |                   |                 |
| <b>SU 35</b>                  | <b>Summe Einzahlungen aus der Finanzierungstätigkeit</b>                              |      |      |      |                  |                  |                | <b>0,00</b>           | <b>0,00</b>       | <b>0,00</b>     |
| <b>SU 36</b>                  | <b>Summe Auszahlungen aus der Finanzierungstätigkeit</b>                              |      |      |      |                  |                  |                | <b>0,00</b>           | <b>0,00</b>       | <b>0,00</b>     |
| <b>SA4</b>                    | <b>Saldo (4) Geldfluss aus der Finanzierungstätigkeit (35 - 36)</b>                   |      |      |      |                  |                  |                | <b>0,00</b>           | <b>0,00</b>       | <b>0,00</b>     |
| <b>SA5</b>                    | <b>Saldo (5) Geldfluss aus der voranschlagswirksamen Gebarung (Saldo 3 + Saldo 4)</b> |      |      |      |                  |                  |                | <b>-1.525,04</b>      | <b>-2.300,00</b>  | <b>774,96</b>   |

|   |   | MVAG | MVAG | VCQU | Ergebnisrechnung |                  |                | Finanzierungsrechnung |               |                |
|---|---|------|------|------|------------------|------------------|----------------|-----------------------|---------------|----------------|
|   |   | EH   | FH   |      | RA 2021          | VA 2021          | RA - VA        | RA 2021               | VA 2021       | RA - VA        |
| <b>1 Öffentliche Ordnung und Sicherheit</b> |   |      |      |      |                  |                  |                |                       |               |                |
| <b>13</b>                                   | <b>Sonderpolizei</b>  |      |      |      |                  |                  |                |                       |               |                |
| <b>132</b>                                  | <b>Gesundheitspolizei</b>   |      |      |      |                  |                  |                |                       |               |                |
| <b>132000</b>                               | <b>Gesundheitspolizei</b>   |      |      |      |                  |                  |                |                       |               |                |
| <b>Operative Gebarung</b>                   |   |      |      |      |                  |                  |                |                       |               |                |
| 2/132000+812000                             | Gebühren für sonstige Leistungen  | 2114 | 3114 | 13   | 180,00           | 500,00           | -320,00        | 180,00                | 500,00        | -320,00        |
| <b>SU 21 / 31</b>                           | <b>Summe Erträge / Einzahlungen operative Gebarung</b>                                |      |      |      | <b>180,00</b>    | <b>500,00</b>    | <b>-320,00</b> | <b>180,00</b>         | <b>500,00</b> | <b>-320,00</b> |
| 1/132000-728000                             | Totenbeschauer  | 2225 | 3225 | 24   | 197,96           | 500,00           | -302,04        | 197,96                | 500,00        | -302,04        |
| <b>SU 22 / 32</b>                           | <b>Summe Aufwendungen / Auszahlungen operative Gebarung</b>                           |      |      |      | <b>197,96</b>    | <b>500,00</b>    | <b>-302,04</b> | <b>197,96</b>         | <b>500,00</b> | <b>-302,04</b> |
| <b>SA 0 / SA 1</b>                          | <b>(0) Nettoergebnis (21 - 22) / (1) Geldfluss operative Gebarung (31 - 32)</b>       |      |      |      | <b>-17,96</b>    | <b>0,00</b>      | <b>-17,96</b>  | <b>-17,96</b>         | <b>0,00</b>   | <b>-17,96</b>  |
| <b>SU 23</b>                                | <b>Summe Haushaltsrücklagen</b>   |      |      |      | <b>0,00</b>      | <b>0,00</b>      | <b>0,00</b>    | <b>0,00</b>           | <b>0,00</b>   | <b>0,00</b>    |
| <b>SA00</b>                                 | <b>Nettoergebnis nach Zuw./Entn. Haushaltsrücklagen (Saldo 0 +/- SU23)</b>            |      |      |      | <b>-17,96</b>    | <b>0,00</b>      | <b>-17,96</b>  |                       |               |                |
| <b>Investive Gebarung</b>                   |   |      |      |      |                  |                  |                |                       |               |                |
| <b>SU 33</b>                                | <b>Summe Einzahlungen investive Gebarung</b>  |      |      |      |                  |                  |                | <b>0,00</b>           | <b>0,00</b>   | <b>0,00</b>    |
| <b>SU 34</b>                                | <b>Summe Auszahlungen investive Gebarung</b>  |      |      |      |                  |                  |                | <b>0,00</b>           | <b>0,00</b>   | <b>0,00</b>    |
| <b>SA2</b>                                  | <b>Saldo (2) Geldfluss aus der Investiven Gebarung (33 - 34)</b>                      |      |      |      |                  |                  |                | <b>0,00</b>           | <b>0,00</b>   | <b>0,00</b>    |
| <b>SA3</b>                                  | <b>Saldo (3) Nettofinanzierungssaldo (Saldo 1 + Saldo 2)</b>                          |      |      |      |                  |                  |                | <b>-17,96</b>         | <b>0,00</b>   | <b>-17,96</b>  |
| <b>Finanzierungstätigkeit</b>               |   |      |      |      |                  |                  |                |                       |               |                |
| <b>SU 35</b>                                | <b>Summe Einzahlungen aus der Finanzierungstätigkeit</b>                              |      |      |      |                  |                  |                | <b>0,00</b>           | <b>0,00</b>   | <b>0,00</b>    |
| <b>SU 36</b>                                | <b>Summe Auszahlungen aus der Finanzierungstätigkeit</b>                              |      |      |      |                  |                  |                | <b>0,00</b>           | <b>0,00</b>   | <b>0,00</b>    |
| <b>SA4</b>                                  | <b>Saldo (4) Geldfluss aus der Finanzierungstätigkeit (35 - 36)</b>                   |      |      |      |                  |                  |                | <b>0,00</b>           | <b>0,00</b>   | <b>0,00</b>    |
| <b>SA5</b>                                  | <b>Saldo (5) Geldfluss aus der voranschlagswirksamen Gebarung (Saldo 3 + Saldo 4)</b> |      |      |      |                  |                  |                | <b>-17,96</b>         | <b>0,00</b>   | <b>-17,96</b>  |
| <b>16</b>                                   | <b>Feuerwehrwesen</b>   |      |      |      |                  |                  |                |                       |               |                |
| <b>163</b>                                  | <b>Freiwillige Feuerwehren</b>  |      |      |      |                  |                  |                |                       |               |                |
| <b>163000</b>                               | <b>Freiwillige Feuerwehren</b>  |      |      |      |                  |                  |                |                       |               |                |
| <b>Operative Gebarung</b>                   |   |      |      |      |                  |                  |                |                       |               |                |
| 2/163000+810000                             | Leistungserlöse   | 2114 | 3114 | 13   | 556,77           | 200,00           | 356,77         | 556,77                | 200,00        | 356,77         |
| 2/163000+813000                             | Erträge aus der Auflösung von Investitionszuschüssen (Kapitaltransfers)               | 2127 |      |      | 19.355,47        | 19.300,00        | 55,47          |                       |               |                |
| 2/163000+823000                             | sonstige Zinserträge  | 2131 | 3131 | 14   | 0,93             |                  | 0,93           | 0,93                  |               | 0,93           |
| <b>SU 21 / 31</b>                           | <b>Summe Erträge / Einzahlungen operative Gebarung</b>                                |      |      |      | <b>19.913,17</b> | <b>19.500,00</b> | <b>413,17</b>  | <b>557,70</b>         | <b>200,00</b> | <b>357,70</b>  |
| 1/163000-400000                             | Geringwertige Wirtschaftsgüter des Anlagevermögens                                    | 2221 | 3221 | 23   | 4.514,03         | 4.000,00         | 514,03         | 4.514,03              | 4.000,00      | 514,03         |
| 1/163000-452000                             | Treibstoffe   | 2221 | 3221 | 23   | 1.386,03         | 1.000,00         | 386,03         | 1.252,53              | 1.000,00      | 252,53         |

|                           |   | MVAG       |            |      | Ergebnisrechnung  |                   |                  | Finanzierungsrechnung |                   |                  |
|---------------------------|---|------------|------------|------|-------------------|-------------------|------------------|-----------------------|-------------------|------------------|
|                           |   | MVAG<br>EH | MVAG<br>FH | VCQU | RA 2021           | VA 2021           | RA - VA          | RA 2021               | VA 2021           | RA - VA          |
| 1/163000-456000           | Schreib-, Zeichen- und sonstige Büromittel                                      | 2221       | 3221       | 23   |                   | 100,00            | -100,00          |                       | 100,00            | -100,00          |
| 1/163000-459000           | Sonstige Verbrauchsgüter  | 2221       | 3221       | 23   | 317,33            | 100,00            | 217,33           | 317,33                | 100,00            | 217,33           |
| 1/163000-600000           | Strom   | 2222       | 3222       | 24   | 942,55            | 800,00            | 142,55           | 942,55                | 800,00            | 142,55           |
| 1/163000-600300           | Wärme   | 2222       | 3222       | 24   | 568,64            | 1.000,00          | -431,36          | 568,64                | 1.000,00          | -431,36          |
| 1/163000-617000           | Instandhaltung von Fahrzeugen   | 2224       | 3224       | 24   | 3.110,17          | 1.500,00          | 1.610,17         | 3.518,17              | 1.500,00          | 2.018,17         |
| 1/163000-618000           | Instandhaltung von Maschinen  | 2224       | 3224       | 24   |                   | 200,00            | -200,00          |                       | 200,00            | -200,00          |
| 1/163000-630000           | Postdienste   | 2222       | 3222       | 24   | 24,65             | 300,00            | -275,35          | 24,65                 | 300,00            | -275,35          |
| 1/163000-631000           | Telekommunikationsdienste   | 2222       | 3222       | 24   | 638,01            | 800,00            | -161,99          | 740,90                | 800,00            | -59,10           |
| 1/163000-670000           | Versicherungen  | 2222       | 3222       | 24   | 1.204,19          | 1.200,00          | 4,19             | 1.204,19              | 1.200,00          | 4,19             |
| 1/163000-680500           | Planmäßige Abschreibung   | 2226       |            |      | 76,15             | 100,00            | -23,85           |                       |                   |                  |
| 1/163000-680600           | Planmäßige Abschreibung   | 2226       |            |      | 13.513,46         | 13.500,00         | 13,46            |                       |                   |                  |
| 1/163000-680700           | Planmäßige Abschreibung   | 2226       |            |      | 8.371,29          | 7.600,00          | 771,29           |                       |                   |                  |
| 1/163000-700000           | Mietzinse   | 2223       | 3223       | 24   | 2.132,40          | 2.100,00          | 32,40            | 2.132,40              | 2.100,00          | 32,40            |
| 1/163000-710000           | Öffentliche Abgaben ohne Gebühren gemäß FAG                                     | 2225       | 3225       | 24   | 87,60             | 100,00            | -12,40           | 87,60                 | 100,00            | -12,40           |
| 1/163000-710100           | Kapitalertragssteuer  | 2225       | 3225       | 24   | 0,23              |                   | 0,23             | 0,23                  |                   | 0,23             |
| 1/163000-711000           | Gebühren für die Benützung von Gemeindeeinrichtungen                            | 2225       | 3225       | 24   | 225,42            | 300,00            | -74,58           | 225,42                | 300,00            | -74,58           |
| 1/163000-728000           | Entgelte für sonstige Leistungen  | 2225       | 3225       | 24   | 1.203,99          | 500,00            | 703,99           | 1.203,99              | 500,00            | 703,99           |
| 1/163000-729000           | Sonstige Ausgaben   | 2225       | 3225       | 24   | 235,90            | 500,00            | -264,10          | 235,90                | 500,00            | -264,10          |
| 1/163000-729300           | Betriebskosten  | 2225       | 3225       | 24   | 524,03            | 500,00            | 24,03            | 524,03                | 500,00            | 24,03            |
| 1/163000-751000           | Stützpunktfeuerwehr   | 2231       | 3231       | 26   | 108,46            | 100,00            | 8,46             | 108,46                | 100,00            | 8,46             |
| 1/163000-752000           | Landesfeuerwehrverband  | 2231       | 3231       | 26   | 275,52            | 300,00            | -24,48           | 275,52                | 300,00            | -24,48           |
| 1/163000-768000           | Kursbeiträge und Verdienstentgänge  | 2234       | 3234       | 27   | 1.101,44          | 1.500,00          | -398,56          | 1.525,92              | 1.500,00          | 25,92            |
| <b>SU 22 / 32</b>         | <b>Summe Aufwendungen / Auszahlungen operative Gebarung</b>                     |            |            |      | <b>40.561,49</b>  | <b>38.100,00</b>  | <b>2.461,49</b>  | <b>19.402,46</b>      | <b>16.900,00</b>  | <b>2.502,46</b>  |
| <b>SA 0 / SA 1</b>        | <b>(0) Nettoergebnis (21 - 22) / (1) Geldfluss operative Gebarung (31 - 32)</b> |            |            |      | <b>-20.648,32</b> | <b>-18.600,00</b> | <b>-2.048,32</b> | <b>-18.844,76</b>     | <b>-16.700,00</b> | <b>-2.144,76</b> |
| 1/163000-794000           | Zuweisung an zweckgebundene Haushaltsrücklagen                                  | 2401       |            |      | 0,70              |                   | -0,70            |                       |                   |                  |
| <b>SU 23</b>              | <b>Summe Haushaltsrücklagen</b>   |            |            |      | <b>-0,70</b>      | <b>0,00</b>       | <b>-0,70</b>     | <b>0,00</b>           | <b>0,00</b>       | <b>0,00</b>      |
| <b>SA00</b>               | <b>Nettoergebnis nach Zuw./Entn. Haushaltsrücklagen (Saldo 0 +/- SU23)</b>      |            |            |      | <b>-20.649,02</b> | <b>-18.600,00</b> | <b>-2.049,02</b> |                       |                   |                  |
| <b>Investive Gebarung</b> |   |            |            |      |                   |                   |                  |                       |                   |                  |
| 2/163000+301000           | Kapitaltransfers von Ländern, Landesfonds und Landeskammern                     |            | 3331       | 33   |                   |                   |                  | 1.000,00              | 1.000,00          |                  |
| 2/163000+301100           | Kapitaltransfers von Ländern, Landesfonds und Landeskammern - BZ-Mittel i.R.    |            | 3331       | 33   |                   |                   |                  |                       | 2.000,00          | -2.000,00        |
| <b>SU 33</b>              | <b>Summe Einzahlungen investive Gebarung</b>                                    |            |            |      |                   |                   |                  | <b>1.000,00</b>       | <b>3.000,00</b>   | <b>-2.000,00</b> |
| 1/163000-042000           | Betriebsausstattung   |            | 3415       | 41   |                   |                   |                  | 3.867,60              | 4.000,00          | -132,40          |
| <b>SU 34</b>              | <b>Summe Auszahlungen investive Gebarung</b>                                    |            |            |      |                   |                   |                  | <b>3.867,60</b>       | <b>4.000,00</b>   | <b>-132,40</b>   |

|                               | MVAG  | MVAG | VCQU | Ergebnisrechnung |    |  | Finanzierungsrechnung |            |            |           |
|-------------------------------|---|------|------|------------------|----|--|-----------------------|------------|------------|-----------|
|                               |   |      |      | EH               | FH |  | RA 2021               | VA 2021    | RA - VA    | RA 2021   |
| SA2                           |   |      |      |                  |    |  |                       | -2.867,60  | -1.000,00  | -1.867,60 |
| SA3                           |   |      |      |                  |    |  |                       | -21.712,36 | -17.700,00 | -4.012,36 |
| <b>Finanzierungstätigkeit</b> |   |      |      |                  |    |  |                       |            |            |           |
| SU 35                         |   |      |      |                  |    |  |                       | 0,00       | 0,00       | 0,00      |
| SU 36                         |   |      |      |                  |    |  |                       | 0,00       | 0,00       | 0,00      |
| SA4                           |   |      |      |                  |    |  |                       | 0,00       | 0,00       | 0,00      |
| SA5                           |   |      |      |                  |    |  |                       | -21.712,36 | -17.700,00 | -4.012,36 |
| <b>164</b>                    | <b>Förderung der Brandbekämpfung und Brandverhütung</b> |      |      |                  |    |  |                       |            |            |           |
| <b>164000</b>                 | <b>Förderung der Brandbekämpfung und Brandverhütung</b> |      |      |                  |    |  |                       |            |            |           |
| <b>Operative Gebarung</b>     |   |      |      |                  |    |  |                       |            |            |           |
| SU 21 / 31                    |   |      |      |                  |    |  |                       | 0,00       | 0,00       | 0,00      |
| 1/164000-768000               |   |      |      |                  |    |  |                       | 780,00     | 780,00     | 780,00    |
| SU 22 / 32                    |   |      |      |                  |    |  |                       | 780,00     | 0,00       | 780,00    |
| SA 0 / SA 1                   |   |      |      |                  |    |  |                       | -780,00    | 0,00       | -780,00   |
| SU 23                         |   |      |      |                  |    |  |                       | 0,00       | 0,00       | 0,00      |
| SA00                          |   |      |      |                  |    |  |                       | -780,00    | 0,00       | -780,00   |
| <b>Investive Gebarung</b>     |   |      |      |                  |    |  |                       |            |            |           |
| SU 33                         |   |      |      |                  |    |  |                       | 0,00       | 0,00       | 0,00      |
| SU 34                         |   |      |      |                  |    |  |                       | 0,00       | 0,00       | 0,00      |
| SA2                           |   |      |      |                  |    |  |                       | 0,00       | 0,00       | 0,00      |
| SA3                           |   |      |      |                  |    |  |                       | -780,00    | 0,00       | -780,00   |
| <b>Finanzierungstätigkeit</b> |   |      |      |                  |    |  |                       |            |            |           |
| SU 35                         |   |      |      |                  |    |  |                       | 0,00       | 0,00       | 0,00      |
| SU 36                         |   |      |      |                  |    |  |                       | 0,00       | 0,00       | 0,00      |
| SA4                           |   |      |      |                  |    |  |                       | 0,00       | 0,00       | 0,00      |
| SA5                           |   |      |      |                  |    |  |                       | -780,00    | 0,00       | -780,00   |
| <b>18</b>                     | <b>Landesverteidigung</b>                               |      |      |                  |    |  |                       |            |            |           |
| <b>180</b>                    | <b>Zivilschutz</b>                                      |      |      |                  |    |  |                       |            |            |           |
| <b>180000</b>                 | <b>Zivilschutz</b>                                      |      |      |                  |    |  |                       |            |            |           |
| <b>Operative Gebarung</b>     |   |      |      |                  |    |  |                       |            |            |           |
| 2/180000+813000               |   |      |      |                  |    |  |                       | 150,00     | 150,00     |           |
| SU 21 / 31                    |   |      |      |                  |    |  |                       | 150,00     | 0,00       | 150,00    |
| 1/180000-680700               |   |      |      |                  |    |  |                       | 588,10     |            | 588,10    |
| 1/180000-726000               |   |      |      |                  |    |  |                       | 160,00     | 200,00     | -40,00    |

|                               |   | MVAG |      |      | Ergebnisrechnung  |                  |                  | Finanzierungsrechnung |                  |                   |
|-------------------------------|---|------|------|------|-------------------|------------------|------------------|-----------------------|------------------|-------------------|
|                               |   | EH   | FH   | VCQU | RA 2021           | VA 2021          | RA - VA          | RA 2021               | VA 2021          | RA - VA           |
| 1/180000-728000               | Entgelte für sonstige Leistungen Gewerbetreibende, Firmen und juristische             | 2225 | 3225 | 24   | 9.900,24          | 1.000,00         | 8.900,24         |                       | 1.000,00         | -1.000,00         |
| 1/180000-757000               | Lfd. Transferzahlungen an private Organisationen ohne Erwerbszweck                    | 2234 | 3234 | 27   | 50,00             | 100,00           | -50,00           | 50,00                 | 100,00           | -50,00            |
| <b>SU 22 / 32</b>             | <b>Summe Aufwendungen / Auszahlungen operative Gebarung</b>                           |      |      |      | <b>10.698,34</b>  | <b>1.300,00</b>  | <b>9.398,34</b>  | <b>210,00</b>         | <b>1.300,00</b>  | <b>-1.090,00</b>  |
| <b>SA 0 / SA 1</b>            | <b>(0) Nettoergebnis (21 - 22) / (1) Geldfluss operative Gebarung (31 - 32)</b>       |      |      |      | <b>-10.548,34</b> | <b>-1.300,00</b> | <b>-9.248,34</b> | <b>-210,00</b>        | <b>-1.300,00</b> | <b>1.090,00</b>   |
| <b>SU 23</b>                  | <b>Summe Haushaltsrücklagen</b>   |      |      |      | <b>0,00</b>       | <b>0,00</b>      | <b>0,00</b>      | <b>0,00</b>           | <b>0,00</b>      | <b>0,00</b>       |
| <b>SA00</b>                   | <b>Nettoergebnis nach Zuw./Entn. Haushaltsrücklagen (Saldo 0 +/- SU23)</b>            |      |      |      | <b>-10.548,34</b> | <b>-1.300,00</b> | <b>-9.248,34</b> |                       |                  |                   |
| <b>Investive Gebarung</b>     |   |      |      |      |                   |                  |                  |                       |                  |                   |
| 2/180000+301000               | Kapitaltransfers von Ländern, Landesfonds und Landeskammern                           |      | 3331 | 33   |                   |                  |                  |                       | 21.100,00        | -21.100,00        |
| 2/180000+301100               | Kapitaltransfers von Ländern, Landesfonds und Landeskammern                           |      | 3331 | 33   |                   |                  |                  | 6.000,00              | 7.500,00         | -1.500,00         |
| <b>SU 33</b>                  | <b>Summe Einzahlungen investive Gebarung</b>  |      |      |      |                   |                  |                  | <b>6.000,00</b>       | <b>28.600,00</b> | <b>-22.600,00</b> |
| 1/180000-042000               | Amts-, Betriebs- und Geschäftsausstattung   |      | 3415 | 41   |                   |                  |                  | 23.524,00             | 28.600,00        | -5.076,00         |
| <b>SU 34</b>                  | <b>Summe Auszahlungen investive Gebarung</b>  |      |      |      |                   |                  |                  | <b>23.524,00</b>      | <b>28.600,00</b> | <b>-5.076,00</b>  |
| <b>SA2</b>                    | <b>Saldo (2) Geldfluss aus der Investiven Gebarung (33 - 34)</b>                      |      |      |      |                   |                  |                  | <b>-17.524,00</b>     | <b>0,00</b>      | <b>-17.524,00</b> |
| <b>SA3</b>                    | <b>Saldo (3) Nettofinanzierungssaldo (Saldo 1 + Saldo 2)</b>                          |      |      |      |                   |                  |                  | <b>-17.734,00</b>     | <b>-1.300,00</b> | <b>-16.434,00</b> |
| <b>Finanzierungstätigkeit</b> |   |      |      |      |                   |                  |                  |                       |                  |                   |
| <b>SU 35</b>                  | <b>Summe Einzahlungen aus der Finanzierungstätigkeit</b>                              |      |      |      |                   |                  |                  | <b>0,00</b>           | <b>0,00</b>      | <b>0,00</b>       |
| <b>SU 36</b>                  | <b>Summe Auszahlungen aus der Finanzierungstätigkeit</b>                              |      |      |      |                   |                  |                  | <b>0,00</b>           | <b>0,00</b>      | <b>0,00</b>       |
| <b>SA4</b>                    | <b>Saldo (4) Geldfluss aus der Finanzierungstätigkeit (35 - 36)</b>                   |      |      |      |                   |                  |                  | <b>0,00</b>           | <b>0,00</b>      | <b>0,00</b>       |
| <b>SA5</b>                    | <b>Saldo (5) Geldfluss aus der voranschlagswirksamen Gebarung (Saldo 3 + Saldo 4)</b> |      |      |      |                   |                  |                  | <b>-17.734,00</b>     | <b>-1.300,00</b> | <b>-16.434,00</b> |



|  |   | MVAG | MVAG | VCQU | Ergebnisrechnung  |                   |                | Finanzierungsrechnung |                   |                |
|--|---|------|------|------|-------------------|-------------------|----------------|-----------------------|-------------------|----------------|
|  |   | EH   | FH   |      | RA 2021           | VA 2021           | RA - VA        | RA 2021               | VA 2021           | RA - VA        |
| <b>2 Unterricht, Erziehung, Sport und Wissenschaft</b> |   |      |      |      |                   |                   |                |                       |                   |                |
| <b>21</b>  | <b>Allgemeinbildender Unterricht</b>  |      |      |      |                   |                   |                |                       |                   |                |
| <b>210</b>   | <b>Allgemeinbildende Pflichtschulen, gemeinsame Kosten</b>  |      |      |      |                   |                   |                |                       |                   |                |
| <b>210000</b>  | <b>Allgemeinbildende Pflichtschulen, gemeinsame Kosten</b>  |      |      |      |                   |                   |                |                       |                   |                |
| <b>Operative Gebarung</b>                              |   |      |      |      |                   |                   |                |                       |                   |                |
| <b>SU 21 / 31</b>                                      | <b>Summe Erträge / Einzahlungen operative Gebarung</b>  |      |      |      | <b>0,00</b>       | <b>0,00</b>       | <b>0,00</b>    | <b>0,00</b>           | <b>0,00</b>       | <b>0,00</b>    |
| 1/210000-751300  | Transfers an Länder, Landesfonds und Landeskammern - Beitrag pädagogische Beratungszentren (K-SchG)     | 2231 | 3231 | 26   | 261,64            | 300,00            | -38,36         | 261,64                | 300,00            | -38,36         |
| 1/210000-752200  | Transfers an Gemeinden, Gemeindeverbände (ohne marktbestimmte Tätigkeit) und Gemeindefonds - SGV-Umlage | 2231 | 3231 | 26   | 42.277,64         | 43.000,00         | -722,36        | 42.277,64             | 43.000,00         | -722,36        |
| 1/210000-754100  | Transfers an sonstige Träger des öffentlichen Rechts - Beitrag Kärntner Schulbaufonds                   | 2231 | 3231 | 26   | 15.796,44         | 15.800,00         | -3,56          | 15.796,44             | 15.800,00         | -3,56          |
| <b>SU 22 / 32</b>                                      | <b>Summe Aufwendungen / Auszahlungen operative Gebarung</b>   |      |      |      | <b>58.335,72</b>  | <b>59.100,00</b>  | <b>-764,28</b> | <b>58.335,72</b>      | <b>59.100,00</b>  | <b>-764,28</b> |
| <b>SA 0 / SA 1</b>                                     | <b>(0) Nettoergebnis (21 - 22) / (1) Geldfluss operative Gebarung (31 - 32)</b>                         |      |      |      | <b>-58.335,72</b> | <b>-59.100,00</b> | <b>764,28</b>  | <b>-58.335,72</b>     | <b>-59.100,00</b> | <b>764,28</b>  |
| <b>SU 23</b>   | <b>Summe Haushaltsrücklagen</b>   |      |      |      | <b>0,00</b>       | <b>0,00</b>       | <b>0,00</b>    | <b>0,00</b>           | <b>0,00</b>       | <b>0,00</b>    |
| <b>SA00</b>  | <b>Nettoergebnis nach Zuw./Entn. Haushaltsrücklagen (Saldo 0 +/- SU23)</b>                              |      |      |      | <b>-58.335,72</b> | <b>-59.100,00</b> | <b>764,28</b>  |                       |                   |                |
| <b>Investive Gebarung</b>                              |   |      |      |      |                   |                   |                |                       |                   |                |
| <b>SU 33</b>   | <b>Summe Einzahlungen investive Gebarung</b>  |      |      |      |                   |                   |                | <b>0,00</b>           | <b>0,00</b>       | <b>0,00</b>    |
| <b>SU 34</b>   | <b>Summe Auszahlungen investive Gebarung</b>  |      |      |      |                   |                   |                | <b>0,00</b>           | <b>0,00</b>       | <b>0,00</b>    |
| <b>SA2</b>   | <b>Saldo (2) Geldfluss aus der Investiven Gebarung (33 - 34)</b>  |      |      |      |                   |                   |                | <b>0,00</b>           | <b>0,00</b>       | <b>0,00</b>    |
| <b>SA3</b>   | <b>Saldo (3) Nettofinanzierungssaldo (Saldo 1 + Saldo 2)</b>  |      |      |      |                   |                   |                | <b>-58.335,72</b>     | <b>-59.100,00</b> | <b>764,28</b>  |
| <b>Finanzierungstätigkeit</b>                          |   |      |      |      |                   |                   |                |                       |                   |                |
| <b>SU 35</b>   | <b>Summe Einzahlungen aus der Finanzierungstätigkeit</b>  |      |      |      |                   |                   |                | <b>0,00</b>           | <b>0,00</b>       | <b>0,00</b>    |
| <b>SU 36</b>   | <b>Summe Auszahlungen aus der Finanzierungstätigkeit</b>  |      |      |      |                   |                   |                | <b>0,00</b>           | <b>0,00</b>       | <b>0,00</b>    |
| <b>SA4</b>   | <b>Saldo (4) Geldfluss aus der Finanzierungstätigkeit (35 - 36)</b>                                     |      |      |      |                   |                   |                | <b>0,00</b>           | <b>0,00</b>       | <b>0,00</b>    |
| <b>SA5</b>   | <b>Saldo (5) Geldfluss aus der voranschlagswirksamen Gebarung (Saldo 3 + Saldo 4)</b>                   |      |      |      |                   |                   |                | <b>-58.335,72</b>     | <b>-59.100,00</b> | <b>764,28</b>  |
| <b>211</b>   | <b>Volksschulen</b>   |      |      |      |                   |                   |                |                       |                   |                |
| <b>211000</b>  | <b>Volksschulen</b>   |      |      |      |                   |                   |                |                       |                   |                |
| <b>Operative Gebarung</b>                              |   |      |      |      |                   |                   |                |                       |                   |                |
| 2/211000+810000  | Leistungserlöse   | 2114 | 3114 | 13   | 12.721,20         | 10.000,00         | 2.721,20       | 12.811,20             | 10.000,00         | 2.811,20       |
| 2/211000+813000  | Erträge aus der Auflösung von Investitionszuschüssen (Kapitaltransfers)                                 | 2127 |      |      | 36.496,21         | 36.500,00         | -3,79          |                       |                   |                |

|                   |  | MVAG |      |      | Ergebnisrechnung |                  |                 | Finanzierungsrechnung |                  |                 |
|-------------------|--|------|------|------|------------------|------------------|-----------------|-----------------------|------------------|-----------------|
|                   |  | EH   | FH   | VCQU | RA 2021          | VA 2021          | RA - VA         | RA 2021               | VA 2021          | RA - VA         |
| 2/211000+817200   | Erträge aus der Auflösung von sonstigen Rückstellungen-nicht konsumierter Urlaub/Zeitausgleich | 2117 |      |      | 2.072,99         |                  | 2.072,99        |                       |                  |                 |
| 2/211000+829000   | Sonstige Einnahmen Betriebskosten Erst.  | 2116 | 3116 | 18   | 4.181,28         | 4.000,00         | 181,28          | 4.181,28              | 4.000,00         | 181,28          |
| 2/211000+860000   | Transfers von Bund, Bundesfonds und Bundeskammern  | 2121 | 3121 | 15   | 7.000,00         | 7.000,00         |                 | 7.000,00              | 7.000,00         |                 |
| 2/211000+861000   | Transfers von Ländern, Landesfonds und Landeskammern   | 2121 | 3121 | 15   | 8.051,00         | 8.000,00         | 51,00           | 8.051,00              | 8.000,00         | 51,00           |
| <b>SU 21 / 31</b> | <b>Summe Erträge / Einzahlungen operative Gebarung</b>   |      |      |      | <b>70.522,68</b> | <b>65.500,00</b> | <b>5.022,68</b> | <b>32.043,48</b>      | <b>29.000,00</b> | <b>3.043,48</b> |
| 1/211000-400000   | Geringwertige Wirtschaftsgüter des Anlagevermögens   | 2221 | 3221 | 23   | 1.262,94         | 1.000,00         | 262,94          | 1.262,94              | 1.000,00         | 262,94          |
| 1/211000-454000   | Reinigungsmittel   | 2221 | 3221 | 23   | 255,18           | 500,00           | -244,82         | 211,06                | 500,00           | -288,94         |
| 1/211000-456000   | Schreib-, Zeichen- und sonstige Büromittel   | 2221 | 3221 | 23   | 416,15           | 500,00           | -83,85          | 416,15                | 500,00           | -83,85          |
| 1/211000-457000   | Druckwerke   | 2221 | 3221 | 23   | 1.113,91         | 1.200,00         | -86,09          | 909,72                | 1.200,00         | -290,28         |
| 1/211000-459000   | Sonstige Verbrauchsgüter   | 2221 | 3221 | 23   | 1.550,42         | 1.300,00         | 250,42          | 1.572,99              | 1.300,00         | 272,99          |
| 1/211000-511000   | Geldbezüge der Vertragsbediensteten in handwerklicher Verwendung                               | 2211 | 3211 | 20   | 25.724,70        | 24.000,00        | 1.724,70        | 25.724,70             | 24.000,00        | 1.724,70        |
| 1/211000-523000   | Geldbezüge der nicht ganzjährig beschäftigten Arbeiter   | 2211 | 3211 | 20   | 3.365,34         | 2.000,00         | 1.365,34        | 3.365,34              | 2.000,00         | 1.365,34        |
| 1/211000-565100   | Leistungsprämien K-GMG   | 2211 | 3211 | 20   | 1.350,79         | 1.300,00         | 50,79           | 1.350,79              | 1.300,00         | 50,79           |
| 1/211000-580000   | Dienstgeberbeiträge zum Ausgleichsfonds für Familienbeihilfen                                  | 2212 | 3212 | 20   | 1.089,68         | 1.500,00         | -410,32         | 1.089,68              | 1.500,00         | -410,32         |
| 1/211000-582000   | Sonst. Dienstgeberbeiträge zur sozialen Sicherheit   | 2212 | 3212 | 20   | 5.912,75         | 8.200,00         | -2.287,25       | 5.912,75              | 8.200,00         | -2.287,25       |
| 1/211000-593000   | Dotierung von Rückstellungen für nicht konsumierte Urlaube                                     | 2214 |      |      |                  | 600,00           | -600,00         |                       |                  |                 |
| 1/211000-600000   | Strom  | 2222 | 3222 | 24   | 1.887,54         | 2.000,00         | -112,46         | 1.887,54              | 2.000,00         | -112,46         |
| 1/211000-600300   | Wärme  | 2222 | 3222 | 24   | 12.991,55        | 16.000,00        | -3.008,45       | 12.991,55             | 16.000,00        | -3.008,45       |
| 1/211000-614000   | Instandhaltung von Gebäuden  | 2224 | 3224 | 24   | 100,00           | 2.000,00         | -1.900,00       | 100,00                | 2.000,00         | -1.900,00       |
| 1/211000-616000   | Instandhaltung von Maschinen   | 2224 | 3224 | 24   |                  | 300,00           | -300,00         |                       | 300,00           | -300,00         |
| 1/211000-618000   | Instandhaltung von sonstigen Anlagen   | 2224 | 3224 | 24   | 607,23           | 2.000,00         | -1.392,77       | 607,23                | 2.000,00         | -1.392,77       |
| 1/211000-630000   | Postdienste  | 2222 | 3222 | 24   |                  | 100,00           | -100,00         |                       | 100,00           | -100,00         |
| 1/211000-631000   | Telekommunikationsdienste  | 2222 | 3222 | 24   | 825,36           | 1.000,00         | -174,64         | 761,87                | 1.000,00         | -238,13         |
| 1/211000-670000   | Versicherungen   | 2222 | 3222 | 24   | 4.853,33         | 4.900,00         | -46,67          | 4.853,33              | 4.900,00         | -46,67          |
| 1/211000-680200   | Planmäßige Abschreibung  | 2226 |      |      | 1.936,53         | 1.900,00         | 36,53           |                       |                  |                 |
| 1/211000-680300   | Planmäßige Abschreibung  | 2226 |      |      | 34.742,58        | 34.700,00        | 42,58           |                       |                  |                 |
| 1/211000-680500   | Planmäßige Abschreibung  | 2226 |      |      | 15.244,87        | 15.200,00        | 44,87           |                       |                  |                 |
| 1/211000-680700   | Planmäßige Abschreibung  | 2226 |      |      | 11.423,00        | 10.700,00        | 723,00          |                       |                  |                 |
| 1/211000-700100   | Pachtzinse   | 2223 | 3223 | 24   | 13,91            | 100,00           | -86,09          | 13,91                 | 100,00           | -86,09          |
| 1/211000-705000   | Operating Leasing  | 2223 | 3223 | 24   | 416,24           | 500,00           | -83,76          | 416,24                | 500,00           | -83,76          |

|                               |   | MVAG |      |      | Ergebnisrechnung  |                    |                  | Finanzierungsrechnung |                   |                   |
|-------------------------------|---|------|------|------|-------------------|--------------------|------------------|-----------------------|-------------------|-------------------|
|                               |   | EH   | FH   | VCQU | RA 2021           | VA 2021            | RA - VA          | RA 2021               | VA 2021           | RA - VA           |
| 1/211000-710000               | Öffentliche Abgaben ohne Gebühren g<br>emäß FAG                                       | 2225 | 3225 | 24   | 219,02            | 300,00             | -80,98           | 219,02                | 300,00            | -80,98            |
| 1/211000-711000               | Gebühren für die Benützung von Geme<br>indeeinrichtungen                              | 2225 | 3225 | 24   | 1.240,35          | 1.400,00           | -159,65          | 1.240,35              | 1.400,00          | -159,65           |
| 1/211000-720109               | Kostenbeiträge Wirtschaftshof Arbeiter  | 2225 | 3225 | 24   | 8.184,00          | 2.500,00           | 5.684,00         | 8.184,00              | 2.500,00          | 5.684,00          |
| 1/211000-720209               | Kostenbeiträge Wirtschaftshof<br>Maschinen  | 2225 | 3225 | 24   | 357,50            | 200,00             | 157,50           | 357,50                | 200,00            | 157,50            |
| 1/211000-728000               | Entgelte für sonstige Leistungen  | 2225 | 3225 | 24   | 9.626,12          | 10.000,00          | -373,88          | 9.735,51              | 10.000,00         | -264,49           |
| 1/211000-729000               | Sonstige Ausgaben   | 2225 | 3225 | 24   | 1.378,96          | 1.500,00           | -121,04          | 1.378,96              | 1.500,00          | -121,04           |
| 1/211000-755000               | Transfers an Unternehmen (ohne<br>Finanzunternehmen) und andere                       | 2233 | 3233 | 27   | 20.353,16         | 25.000,00          | -4.646,84        | 20.353,16             | 25.000,00         | -4.646,84         |
| <b>SU 22 / 32</b>             | <b>Summe Aufwendungen / Auszahlungen operative Gebarung</b>                           |      |      |      | <b>168.443,11</b> | <b>174.400,00</b>  | <b>-5.956,89</b> | <b>104.916,29</b>     | <b>111.300,00</b> | <b>-6.383,71</b>  |
| <b>SA 0 / SA 1</b>            | <b>(0) Nettoergebnis (21 - 22) / (1) Geldfluss operative Gebarung (31 - 32)</b>       |      |      |      | <b>-97.920,43</b> | <b>-108.900,00</b> | <b>10.979,57</b> | <b>-72.872,81</b>     | <b>-82.300,00</b> | <b>9.427,19</b>   |
| <b>SU 23</b>                  | <b>Summe Haushaltsrücklagen</b>   |      |      |      | <b>0,00</b>       | <b>0,00</b>        | <b>0,00</b>      | <b>0,00</b>           | <b>0,00</b>       | <b>0,00</b>       |
| <b>SA00</b>                   | <b>Nettoergebnis nach Zuw./Entn. Haushaltsrücklagen (Saldo 0 +/- SU23)</b>            |      |      |      | <b>-97.920,43</b> | <b>-108.900,00</b> | <b>10.979,57</b> |                       |                   |                   |
| <b>Investive Gebarung</b>     |   |      |      |      |                   |                    |                  |                       |                   |                   |
| <b>SU 33</b>                  | <b>Summe Einzahlungen investive Gebarung</b>  |      |      |      |                   |                    |                  | <b>0,00</b>           | <b>0,00</b>       | <b>0,00</b>       |
| 1/211000-042000               | Betriebsausstattung   |      | 3415 | 41   |                   |                    |                  | 20.250,73             | 1.000,00          | 19.250,73         |
| <b>SU 34</b>                  | <b>Summe Auszahlungen investive Gebarung</b>  |      |      |      |                   |                    |                  | <b>20.250,73</b>      | <b>1.000,00</b>   | <b>19.250,73</b>  |
| <b>SA2</b>                    | <b>Saldo (2) Geldfluss aus der Investiven Gebarung (33 - 34)</b>                      |      |      |      |                   |                    |                  | <b>-20.250,73</b>     | <b>-1.000,00</b>  | <b>-19.250,73</b> |
| <b>SA3</b>                    | <b>Saldo (3) Nettofinanzierungssaldo (Saldo 1 + Saldo 2)</b>                          |      |      |      |                   |                    |                  | <b>-93.123,54</b>     | <b>-83.300,00</b> | <b>-9.823,54</b>  |
| <b>Finanzierungstätigkeit</b> |   |      |      |      |                   |                    |                  |                       |                   |                   |
| <b>SU 35</b>                  | <b>Summe Einzahlungen aus der Finanzierungstätigkeit</b>                              |      |      |      |                   |                    |                  | <b>0,00</b>           | <b>0,00</b>       | <b>0,00</b>       |
| <b>SU 36</b>                  | <b>Summe Auszahlungen aus der Finanzierungstätigkeit</b>                              |      |      |      |                   |                    |                  | <b>0,00</b>           | <b>0,00</b>       | <b>0,00</b>       |
| <b>SA4</b>                    | <b>Saldo (4) Geldfluss aus der Finanzierungstätigkeit (35 - 36)</b>                   |      |      |      |                   |                    |                  | <b>0,00</b>           | <b>0,00</b>       | <b>0,00</b>       |
| <b>SA5</b>                    | <b>Saldo (5) Geldfluss aus der voranschlagswirksamen Gebarung (Saldo 3 + Saldo 4)</b> |      |      |      |                   |                    |                  | <b>-93.123,54</b>     | <b>-83.300,00</b> | <b>-9.823,54</b>  |
| <b>211010</b>                 | <b>Turnsaal - Generalsanierung</b>  |      |      |      |                   |                    |                  |                       |                   |                   |
| <b>Operative Gebarung</b>     |   |      |      |      |                   |                    |                  |                       |                   |                   |
| <b>SU 21 / 31</b>             | <b>Summe Erträge / Einzahlungen operative Gebarung</b>                                |      |      |      | <b>0,00</b>       | <b>0,00</b>        | <b>0,00</b>      | <b>0,00</b>           | <b>0,00</b>       | <b>0,00</b>       |
| <b>SU 22 / 32</b>             | <b>Summe Aufwendungen / Auszahlungen operative Gebarung</b>                           |      |      |      | <b>0,00</b>       | <b>0,00</b>        | <b>0,00</b>      | <b>0,00</b>           | <b>0,00</b>       | <b>0,00</b>       |
| <b>SA 0 / SA 1</b>            | <b>(0) Nettoergebnis (21 - 22) / (1) Geldfluss operative Gebarung (31 - 32)</b>       |      |      |      | <b>0,00</b>       | <b>0,00</b>        | <b>0,00</b>      | <b>0,00</b>           | <b>0,00</b>       | <b>0,00</b>       |
| <b>SU 23</b>                  | <b>Summe Haushaltsrücklagen</b>   |      |      |      | <b>0,00</b>       | <b>0,00</b>        | <b>0,00</b>      | <b>0,00</b>           | <b>0,00</b>       | <b>0,00</b>       |
| <b>SA00</b>                   | <b>Nettoergebnis nach Zuw./Entn. Haushaltsrücklagen (Saldo 0 +/- SU23)</b>            |      |      |      | <b>0,00</b>       | <b>0,00</b>        | <b>0,00</b>      |                       |                   |                   |
| <b>Investive Gebarung</b>     |   |      |      |      |                   |                    |                  |                       |                   |                   |
| <b>SU 33</b>                  | <b>Summe Einzahlungen investive Gebarung</b>  |      |      |      |                   |                    |                  | <b>0,00</b>           | <b>0,00</b>       | <b>0,00</b>       |
| 5/211010-061000               | Im Bau befindliche Gebäude und Bauten   |      | 3413 | 40   |                   |                    |                  | 462,40                |                   | 462,40            |
| <b>SU 34</b>                  | <b>Summe Auszahlungen investive Gebarung</b>  |      |      |      |                   |                    |                  | <b>462,40</b>         | <b>0,00</b>       | <b>462,40</b>     |
| <b>SA2</b>                    | <b>Saldo (2) Geldfluss aus der Investiven Gebarung (33 - 34)</b>                      |      |      |      |                   |                    |                  | <b>-462,40</b>        | <b>0,00</b>       | <b>-462,40</b>    |

|                               |  | MVAG |      |      | Ergebnisrechnung |                |                | Finanzierungsrechnung |                |                |
|-------------------------------|--|------|------|------|------------------|----------------|----------------|-----------------------|----------------|----------------|
|                               |  | EH   | FH   | VCQU | RA 2021          | VA 2021        | RA - VA        | RA 2021               | VA 2021        | RA - VA        |
| <b>SA3</b>                    | <b>Saldo (3) Nettofinanzierungssaldo (Saldo 1 + Saldo 2)</b>   |      |      |      |                  |                |                | <b>-462,40</b>        | <b>0,00</b>    | <b>-462,40</b> |
| <b>Finanzierungstätigkeit</b> |  |      |      |      |                  |                |                |                       |                |                |
| <b>SU 35</b>                  | <b>Summe Einzahlungen aus der Finanzierungstätigkeit</b>   |      |      |      |                  |                |                | <b>0,00</b>           | <b>0,00</b>    | <b>0,00</b>    |
| <b>SU 36</b>                  | <b>Summe Auszahlungen aus der Finanzierungstätigkeit</b>   |      |      |      |                  |                |                | <b>0,00</b>           | <b>0,00</b>    | <b>0,00</b>    |
| <b>SA4</b>                    | <b>Saldo (4) Geldfluss aus der Finanzierungstätigkeit (35 – 36)</b>                                    |      |      |      |                  |                |                | <b>0,00</b>           | <b>0,00</b>    | <b>0,00</b>    |
| <b>SA5</b>                    | <b>Saldo (5) Geldfluss aus der voranschlagswirksamen Gebarung (Saldo 3 + Saldo 4)</b>                  |      |      |      |                  |                |                | <b>-462,40</b>        | <b>0,00</b>    | <b>-462,40</b> |
| <br>                          |  |      |      |      |                  |                |                |                       |                |                |
| <b>22</b>                     | <b>Berufsbildender Unterricht; Anstalten der Lehrer- und Erzieherbildung</b>                           |      |      |      |                  |                |                |                       |                |                |
| <b>220</b>                    | <b>Berufsbildende Pflichtschulen</b>   |      |      |      |                  |                |                |                       |                |                |
| <b>220000</b>                 | <b>Berufsbildende Pflichtschulen</b>   |      |      |      |                  |                |                |                       |                |                |
| <b>Operative Gebarung</b>     |  |      |      |      |                  |                |                |                       |                |                |
| <b>SU 21 / 31</b>             | <b>Summe Erträge / Einzahlungen operative Gebarung</b>   |      |      |      | <b>0,00</b>      | <b>0,00</b>    | <b>0,00</b>    | <b>0,00</b>           | <b>0,00</b>    | <b>0,00</b>    |
| 1/220000-751500               | Transfers an Länder, Landesfonds und Landeskammern - Schulerhaltungsbeitrag für Berufsschulen (K-SchG) | 2231 | 3231 | 26   | 795,93           | 900,00         | -104,07        | 795,93                | 900,00         | -104,07        |
| <b>SU 22 / 32</b>             | <b>Summe Aufwendungen / Auszahlungen operative Gebarung</b>  |      |      |      | <b>795,93</b>    | <b>900,00</b>  | <b>-104,07</b> | <b>795,93</b>         | <b>900,00</b>  | <b>-104,07</b> |
| <b>SA 0 / SA 1</b>            | <b>(0) Nettoergebnis (21 - 22) / (1) Geldfluss operative Gebarung (31 – 32)</b>                        |      |      |      | <b>-795,93</b>   | <b>-900,00</b> | <b>104,07</b>  | <b>-795,93</b>        | <b>-900,00</b> | <b>104,07</b>  |
| <b>SU 23</b>                  | <b>Summe Haushaltsrücklagen</b>  |      |      |      | <b>0,00</b>      | <b>0,00</b>    | <b>0,00</b>    | <b>0,00</b>           | <b>0,00</b>    | <b>0,00</b>    |
| <b>SA00</b>                   | <b>Nettoergebnis nach Zuw./Entn. Haushaltsrücklagen (Saldo 0 +/- SU23)</b>                             |      |      |      | <b>-795,93</b>   | <b>-900,00</b> | <b>104,07</b>  |                       |                |                |
| <b>Investive Gebarung</b>     |  |      |      |      |                  |                |                |                       |                |                |
| <b>SU 33</b>                  | <b>Summe Einzahlungen investive Gebarung</b>   |      |      |      |                  |                |                | <b>0,00</b>           | <b>0,00</b>    | <b>0,00</b>    |
| <b>SU 34</b>                  | <b>Summe Auszahlungen investive Gebarung</b>   |      |      |      |                  |                |                | <b>0,00</b>           | <b>0,00</b>    | <b>0,00</b>    |
| <b>SA2</b>                    | <b>Saldo (2) Geldfluss aus der Investiven Gebarung (33 – 34)</b>                                       |      |      |      |                  |                |                | <b>0,00</b>           | <b>0,00</b>    | <b>0,00</b>    |
| <b>SA3</b>                    | <b>Saldo (3) Nettofinanzierungssaldo (Saldo 1 + Saldo 2)</b>   |      |      |      |                  |                |                | <b>-795,93</b>        | <b>-900,00</b> | <b>104,07</b>  |
| <b>Finanzierungstätigkeit</b> |  |      |      |      |                  |                |                |                       |                |                |
| <b>SU 35</b>                  | <b>Summe Einzahlungen aus der Finanzierungstätigkeit</b>   |      |      |      |                  |                |                | <b>0,00</b>           | <b>0,00</b>    | <b>0,00</b>    |
| <b>SU 36</b>                  | <b>Summe Auszahlungen aus der Finanzierungstätigkeit</b>   |      |      |      |                  |                |                | <b>0,00</b>           | <b>0,00</b>    | <b>0,00</b>    |
| <b>SA4</b>                    | <b>Saldo (4) Geldfluss aus der Finanzierungstätigkeit (35 – 36)</b>                                    |      |      |      |                  |                |                | <b>0,00</b>           | <b>0,00</b>    | <b>0,00</b>    |
| <b>SA5</b>                    | <b>Saldo (5) Geldfluss aus der voranschlagswirksamen Gebarung (Saldo 3 + Saldo 4)</b>                  |      |      |      |                  |                |                | <b>-795,93</b>        | <b>-900,00</b> | <b>104,07</b>  |

|                               |   | MVAG | MVAG | VCQU | Ergebnisrechnung  |                   |                 | Finanzierungsrechnung |                   |                  |
|-------------------------------|---|------|------|------|-------------------|-------------------|-----------------|-----------------------|-------------------|------------------|
|                               |   | EH   | FH   |      | RA 2021           | VA 2021           | RA - VA         | RA 2021               | VA 2021           | RA - VA          |
| <b>23</b>                     | <b>Förderung des Unterrichts</b>  |      |      |      |                   |                   |                 |                       |                   |                  |
| <b>232</b>                    | <b>Schülerbetreuung</b>   |      |      |      |                   |                   |                 |                       |                   |                  |
| <b>232000</b>                 | <b>Schülerbetreuung</b>   |      |      |      |                   |                   |                 |                       |                   |                  |
| <b>Operative Gebarung</b>     |   |      |      |      |                   |                   |                 |                       |                   |                  |
| 2/232000+828000               | Rückersätze von Ausgaben  | 2116 | 3116 | 18   | 550,00            | 1.000,00          | -450,00         | 550,00                | 1.000,00          | -450,00          |
| <b>SU 21 / 31</b>             | <b>Summe Erträge / Einzahlungen operative Gebarung</b>                                |      |      |      | <b>550,00</b>     | <b>1.000,00</b>   | <b>-450,00</b>  | <b>550,00</b>         | <b>1.000,00</b>   | <b>-450,00</b>   |
| 1/232000-620000               | Transporte  | 2222 | 3222 | 24   | 15.580,00         | 16.000,00         | -420,00         | 14.030,00             | 16.000,00         | -1.970,00        |
| <b>SU 22 / 32</b>             | <b>Summe Aufwendungen / Auszahlungen operative Gebarung</b>                           |      |      |      | <b>15.580,00</b>  | <b>16.000,00</b>  | <b>-420,00</b>  | <b>14.030,00</b>      | <b>16.000,00</b>  | <b>-1.970,00</b> |
| <b>SA 0 / SA 1</b>            | <b>(0) Nettoergebnis (21 - 22) / (1) Geldfluss operative Gebarung (31 - 32)</b>       |      |      |      | <b>-15.030,00</b> | <b>-15.000,00</b> | <b>-30,00</b>   | <b>-13.480,00</b>     | <b>-15.000,00</b> | <b>1.520,00</b>  |
| <b>SU 23</b>                  | <b>Summe Haushaltsrücklagen</b>   |      |      |      | <b>0,00</b>       | <b>0,00</b>       | <b>0,00</b>     | <b>0,00</b>           | <b>0,00</b>       | <b>0,00</b>      |
| <b>SA00</b>                   | <b>Nettoergebnis nach Zuw./Entn. Haushaltsrücklagen (Saldo 0 +/- SU23)</b>            |      |      |      | <b>-15.030,00</b> | <b>-15.000,00</b> | <b>-30,00</b>   |                       |                   |                  |
| <b>Investive Gebarung</b>     |   |      |      |      |                   |                   |                 |                       |                   |                  |
| <b>SU 33</b>                  | <b>Summe Einzahlungen investive Gebarung</b>  |      |      |      |                   |                   |                 | <b>0,00</b>           | <b>0,00</b>       | <b>0,00</b>      |
| <b>SU 34</b>                  | <b>Summe Auszahlungen investive Gebarung</b>  |      |      |      |                   |                   |                 | <b>0,00</b>           | <b>0,00</b>       | <b>0,00</b>      |
| <b>SA2</b>                    | <b>Saldo (2) Geldfluss aus der Investiven Gebarung (33 - 34)</b>                      |      |      |      |                   |                   |                 | <b>0,00</b>           | <b>0,00</b>       | <b>0,00</b>      |
| <b>SA3</b>                    | <b>Saldo (3) Nettofinanzierungssaldo (Saldo 1 + Saldo 2)</b>                          |      |      |      |                   |                   |                 | <b>-13.480,00</b>     | <b>-15.000,00</b> | <b>1.520,00</b>  |
| <b>Finanzierungstätigkeit</b> |   |      |      |      |                   |                   |                 |                       |                   |                  |
| <b>SU 35</b>                  | <b>Summe Einzahlungen aus der Finanzierungstätigkeit</b>                              |      |      |      |                   |                   |                 | <b>0,00</b>           | <b>0,00</b>       | <b>0,00</b>      |
| <b>SU 36</b>                  | <b>Summe Auszahlungen aus der Finanzierungstätigkeit</b>                              |      |      |      |                   |                   |                 | <b>0,00</b>           | <b>0,00</b>       | <b>0,00</b>      |
| <b>SA4</b>                    | <b>Saldo (4) Geldfluss aus der Finanzierungstätigkeit (35 - 36)</b>                   |      |      |      |                   |                   |                 | <b>0,00</b>           | <b>0,00</b>       | <b>0,00</b>      |
| <b>SA5</b>                    | <b>Saldo (5) Geldfluss aus der voranschlagswirksamen Gebarung (Saldo 3 + Saldo 4)</b> |      |      |      |                   |                   |                 | <b>-13.480,00</b>     | <b>-15.000,00</b> | <b>1.520,00</b>  |
| <b>24</b>                     | <b>Vorschulische Erziehung</b>  |      |      |      |                   |                   |                 |                       |                   |                  |
| <b>240</b>                    | <b>Kindergärten</b>   |      |      |      |                   |                   |                 |                       |                   |                  |
| <b>240000</b>                 | <b>Kindergärten</b>   |      |      |      |                   |                   |                 |                       |                   |                  |
| <b>Operative Gebarung</b>     |   |      |      |      |                   |                   |                 |                       |                   |                  |
| 2/240000+810000               | Leistungserlöse   | 2114 | 3114 | 13   | 15.946,64         | 15.000,00         | 946,64          | 15.946,64             | 15.000,00         | 946,64           |
| 2/240000+813000               | Erträge aus der Auflösung von Investitionszuschüssen (Kapitaltransfers)               | 2127 |      |      | 2.000,00          | 2.000,00          |                 |                       |                   |                  |
| 2/240000+828000               | Rückersätze von Ausgaben  | 2116 | 3116 | 18   | 1.000,00          |                   | 1.000,00        | 1.000,00              |                   | 1.000,00         |
| 2/240000+829000               | Sonstige Einnahmen  | 2116 | 3116 | 18   | 65,00             | 100,00            | -35,00          | 65,00                 | 100,00            | -35,00           |
| 2/240000+829010               | Sonstige Erträge-Werkbeiträge   | 2116 | 3116 | 18   | 820,00            |                   | 820,00          | 820,00                |                   | 820,00           |
| 2/240000+861000               | Lfd.Transferzahlungen von Ländern und Landesfonds                                     | 2121 | 3121 | 15   | 34.084,51         | 34.000,00         | 84,51           | 34.084,51             | 34.000,00         | 84,51            |
| <b>SU 21 / 31</b>             | <b>Summe Erträge / Einzahlungen operative Gebarung</b>                                |      |      |      | <b>53.916,15</b>  | <b>51.100,00</b>  | <b>2.816,15</b> | <b>51.916,15</b>      | <b>49.100,00</b>  | <b>2.816,15</b>  |
| 1/240000-400000               | Geringwertige Wirtschaftsgüter des Anlagevermögens                                    | 2221 | 3221 | 23   | 685,79            | 500,00            | 185,79          | 685,79                | 500,00            | 185,79           |

|                           |   | MVAG |      |      | Ergebnisrechnung  |                   |                   | Finanzierungsrechnung |                   |                   |
|---------------------------|---|------|------|------|-------------------|-------------------|-------------------|-----------------------|-------------------|-------------------|
|                           |   | EH   | FH   | VCQU | RA 2021           | VA 2021           | RA - VA           | RA 2021               | VA 2021           | RA - VA           |
| 1/240000-454000           | Reinigungsmittel  | 2221 | 3221 | 23   | 294,43            | 500,00            | -205,57           | 294,43                | 500,00            | -205,57           |
| 1/240000-456000           | Schreib-, Zeichen- und sonstige Büromittel                                      | 2221 | 3221 | 23   | 159,33            | 200,00            | -40,67            | 159,33                | 200,00            | -40,67            |
| 1/240000-459000           | Sonstige Verbrauchsgüter  | 2221 | 3221 | 23   | 428,99            | 500,00            | -71,01            | 428,99                | 500,00            | -71,01            |
| 1/240000-510000           | Geldbezüge für Vertragsbedienstete der Besoldungsgruppe I                       | 2211 | 3211 | 20   | 21.355,72         | 21.000,00         | 355,72            | 21.355,72             | 21.000,00         | 355,72            |
| 1/240000-511000           | Geldbezüge für Vertragsbedienstete der Besoldungsgruppe II                      | 2211 | 3211 | 20   | 1.350,00          |                   | 1.350,00          | 1.350,00              |                   | 1.350,00          |
| 1/240000-565000           | Mehrleistungsvergütungen  | 2211 | 3211 | 20   | 624,60            |                   | 624,60            | 624,60                |                   | 624,60            |
| 1/240000-565100           | Leistungsprämien K-GMG  | 2211 | 3211 | 20   | 1.090,47          | 1.100,00          | -9,53             | 1.090,47              | 1.100,00          | -9,53             |
| 1/240000-580000           | Dienstgeberbeiträge zum Ausgleichsfonds für Familienbeihilfen                   | 2212 | 3212 | 20   | 899,75            | 1.300,00          | -400,25           | 899,75                | 1.300,00          | -400,25           |
| 1/240000-581200           | Betriebliche Kollektivversicherung §72 K-GMG                                    | 2212 | 3212 | 20   | 230,74            | 200,00            | 30,74             | 230,74                | 200,00            | 30,74             |
| 1/240000-582000           | Sonstige Dienstgeberbeiträge zur sozialen Sicherheit                            | 2212 | 3212 | 20   | 4.950,26          | 6.800,00          | -1.849,74         | 4.950,26              | 6.800,00          | -1.849,74         |
| 1/240000-593000           | Dotierung von Rückstellungen für nicht konsumierte Urlaube                      | 2214 |      |      | 850,79            |                   | 850,79            |                       |                   | 850,79            |
| 1/240000-618000           | Instandhaltung von sonstigen Anlagen  | 2224 | 3224 | 24   |                   | 300,00            | -300,00           |                       | 300,00            | -300,00           |
| 1/240000-631000           | Telekommunikationsdienste   | 2222 | 3222 | 24   | 478,86            | 500,00            | -21,14            | 442,17                | 500,00            | -57,83            |
| 1/240000-680700           | Planmäßige Abschreibung   | 2226 |      |      | 2.126,33          | 2.000,00          | 126,33            |                       |                   | 126,33            |
| 1/240000-720109           | Kostenbeiträge Wirtschaftshof Arbeiter  | 2225 | 3225 | 24   | 1.560,00          | 1.500,00          | 60,00             | 1.560,00              | 1.500,00          | 60,00             |
| 1/240000-720209           | Kostenbeiträge Wirtschaftshof Maschinen   | 2225 | 3225 | 24   | 105,90            | 100,00            | 5,90              | 105,90                | 100,00            | 5,90              |
| 1/240000-724000           | Reisegebühren   | 2225 | 3225 | 24   |                   | 300,00            | -300,00           |                       | 300,00            | -300,00           |
| 1/240000-728000           | Entgelte für sonstige Leistungen von Einzelpersonen                             | 2225 | 3225 | 24   | 222,70            | 1.000,00          | -777,30           | 222,70                | 1.000,00          | -777,30           |
| 1/240000-729000           | Sonstige Ausgaben Betriebskosten  | 2225 | 3225 | 24   | 3.151,19          | 3.000,00          | 151,19            | 3.151,19              | 3.000,00          | 151,19            |
| 1/240000-755000           | Transfers an Unternehmen (ohne Finanzunternehmen) und andere                    | 2233 | 3233 | 27   | 48.117,28         | 62.000,00         | -13.882,72        | 48.117,28             | 62.000,00         | -13.882,72        |
| 1/240000-768000           | Sonstige Transfers an private Haushalte   | 2234 | 3234 | 27   | 346,50            | 400,00            | -53,50            | 346,50                | 400,00            | -53,50            |
| <b>SU 22 / 32</b>         | <b>Summe Aufwendungen / Auszahlungen operative Gebarung</b>                     |      |      |      | <b>89.029,63</b>  | <b>103.200,00</b> | <b>-14.170,37</b> | <b>86.015,82</b>      | <b>101.200,00</b> | <b>-15.184,18</b> |
| <b>SA 0 / SA 1</b>        | <b>(0) Nettoergebnis (21 - 22) / (1) Geldfluss operative Gebarung (31 - 32)</b> |      |      |      | <b>-35.113,48</b> | <b>-52.100,00</b> | <b>16.986,52</b>  | <b>-34.099,67</b>     | <b>-52.100,00</b> | <b>18.000,33</b>  |
| <b>SU 23</b>              | <b>Summe Haushaltsrücklagen</b>   |      |      |      | <b>0,00</b>       | <b>0,00</b>       | <b>0,00</b>       | <b>0,00</b>           | <b>0,00</b>       | <b>0,00</b>       |
| <b>SA00</b>               | <b>Nettoergebnis nach Zuw./Entn. Haushaltsrücklagen (Saldo 0 +/- SU23)</b>      |      |      |      | <b>-35.113,48</b> | <b>-52.100,00</b> | <b>16.986,52</b>  |                       |                   |                   |
| <b>Investive Gebarung</b> |   |      |      |      |                   |                   |                   |                       |                   |                   |
| <b>SU 33</b>              | <b>Summe Einzahlungen investive Gebarung</b>                                    |      |      |      |                   |                   |                   | <b>0,00</b>           | <b>0,00</b>       | <b>0,00</b>       |
| 1/240000-042000           | Betriebsausstattung   |      | 3415 | 41   |                   |                   |                   | 1.316,59              | 2.000,00          | -683,41           |
| <b>SU 34</b>              | <b>Summe Auszahlungen investive Gebarung</b>                                    |      |      |      |                   |                   |                   | <b>1.316,59</b>       | <b>2.000,00</b>   | <b>-683,41</b>    |
| <b>SA2</b>                | <b>Saldo (2) Geldfluss aus der Investiven Gebarung (33 - 34)</b>                |      |      |      |                   |                   |                   | <b>-1.316,59</b>      | <b>-2.000,00</b>  | <b>683,41</b>     |
| <b>SA3</b>                | <b>Saldo (3) Nettofinanzierungssaldo (Saldo 1 + Saldo 2)</b>                    |      |      |      |                   |                   |                   | <b>-35.416,26</b>     | <b>-54.100,00</b> | <b>18.683,74</b>  |

|                               |  | MVAG | MVAG | VCQU | Ergebnisrechnung |            |           | Finanzierungsrechnung |            |           |
|-------------------------------|--|------|------|------|------------------|------------|-----------|-----------------------|------------|-----------|
|                               |  | EH   | FH   |      | RA 2021          | VA 2021    | RA - VA   | RA 2021               | VA 2021    | RA - VA   |
| <b>Finanzierungstätigkeit</b> |  |      |      |      |                  |            |           |                       |            |           |
| <b>SU 35</b>                  | <b>Summe Einzahlungen aus der Finanzierungstätigkeit</b>                               |      |      |      |                  |            |           | 0,00                  | 0,00       | 0,00      |
| <b>SU 36</b>                  | <b>Summe Auszahlungen aus der Finanzierungstätigkeit</b>                               |      |      |      |                  |            |           | 0,00                  | 0,00       | 0,00      |
| <b>SA4</b>                    | <b>Saldo (4) Geldfluss aus der Finanzierungstätigkeit (35 – 36)</b>                    |      |      |      |                  |            |           | 0,00                  | 0,00       | 0,00      |
| <b>SA5</b>                    | <b>Saldo (5) Geldfluss aus der voranschlagswirksamen Gebarung (Saldo 3 + Saldo 4)</b>  |      |      |      |                  |            |           | -35.416,26            | -54.100,00 | 18.683,74 |
| <b>249</b>                    | <b>Sonstige Einrichtungen und Maßnahmen</b>  |      |      |      |                  |            |           |                       |            |           |
| <b>249000</b>                 | <b>Sonstige Einrichtungen und Maßnahmen</b>  |      |      |      |                  |            |           |                       |            |           |
| <b>Operative Gebarung</b>     |  |      |      |      |                  |            |           |                       |            |           |
| <b>SU 21 / 31</b>             | <b>Summe Erträge / Einzahlungen operative Gebarung</b>                                 |      |      |      | 0,00             | 0,00       | 0,00      | 0,00                  | 0,00       | 0,00      |
| 1/249000-751900               | Transfers an Länder, Landesfonds und Landesammern- Kostenanteil für Kindertagesstätten | 2231 | 3231 | 26   | 27.094,40        | 27.100,00  | -5,60     | 27.094,40             | 27.100,00  | -5,60     |
| <b>SU 22 / 32</b>             | <b>Summe Aufwendungen / Auszahlungen operative Gebarung</b>                            |      |      |      | 27.094,40        | 27.100,00  | -5,60     | 27.094,40             | 27.100,00  | -5,60     |
| <b>SA 0 / SA 1</b>            | <b>(0) Nettoergebnis (21 - 22) / (1) Geldfluss operative Gebarung (31 – 32)</b>        |      |      |      | -27.094,40       | -27.100,00 | 5,60      | -27.094,40            | -27.100,00 | 5,60      |
| <b>SU 23</b>                  | <b>Summe Haushaltsrücklagen</b>  |      |      |      | 0,00             | 0,00       | 0,00      | 0,00                  | 0,00       | 0,00      |
| <b>SA00</b>                   | <b>Nettoergebnis nach Zuw./Entn. Haushaltsrücklagen (Saldo 0 +/- SU23)</b>             |      |      |      | -27.094,40       | -27.100,00 | 5,60      |                       |            |           |
| <b>Investive Gebarung</b>     |  |      |      |      |                  |            |           |                       |            |           |
| <b>SU 33</b>                  | <b>Summe Einzahlungen investive Gebarung</b>   |      |      |      |                  |            |           | 0,00                  | 0,00       | 0,00      |
| <b>SU 34</b>                  | <b>Summe Auszahlungen investive Gebarung</b>   |      |      |      |                  |            |           | 0,00                  | 0,00       | 0,00      |
| <b>SA2</b>                    | <b>Saldo (2) Geldfluss aus der Investiven Gebarung (33 – 34)</b>                       |      |      |      |                  |            |           | 0,00                  | 0,00       | 0,00      |
| <b>SA3</b>                    | <b>Saldo (3) Nettofinanzierungssaldo (Saldo 1 + Saldo 2)</b>                           |      |      |      |                  |            |           | -27.094,40            | -27.100,00 | 5,60      |
| <b>Finanzierungstätigkeit</b> |  |      |      |      |                  |            |           |                       |            |           |
| <b>SU 35</b>                  | <b>Summe Einzahlungen aus der Finanzierungstätigkeit</b>                               |      |      |      |                  |            |           | 0,00                  | 0,00       | 0,00      |
| <b>SU 36</b>                  | <b>Summe Auszahlungen aus der Finanzierungstätigkeit</b>                               |      |      |      |                  |            |           | 0,00                  | 0,00       | 0,00      |
| <b>SA4</b>                    | <b>Saldo (4) Geldfluss aus der Finanzierungstätigkeit (35 – 36)</b>                    |      |      |      |                  |            |           | 0,00                  | 0,00       | 0,00      |
| <b>SA5</b>                    | <b>Saldo (5) Geldfluss aus der voranschlagswirksamen Gebarung (Saldo 3 + Saldo 4)</b>  |      |      |      |                  |            |           | -27.094,40            | -27.100,00 | 5,60      |
| <b>26</b>                     | <b>Sport und außerschulische Leibeserziehung</b>                                       |      |      |      |                  |            |           |                       |            |           |
| <b>264</b>                    | <b>Eislaufplätze und -hallen</b>   |      |      |      |                  |            |           |                       |            |           |
| <b>264000</b>                 | <b>Eislaufplätze und -hallen</b>   |      |      |      |                  |            |           |                       |            |           |
| <b>Operative Gebarung</b>     |  |      |      |      |                  |            |           |                       |            |           |
| <b>SU 21 / 31</b>             | <b>Summe Erträge / Einzahlungen operative Gebarung</b>                                 |      |      |      | 0,00             | 0,00       | 0,00      | 0,00                  | 0,00       | 0,00      |
| 1/264000-600000               | Strom  | 2222 | 3222 | 24   |                  | 300,00     | -300,00   |                       | 300,00     | -300,00   |
| 1/264000-720109               | Kostenbeiträge Wirtschaftshof Arbeiter   | 2225 | 3225 | 24   |                  | 2.000,00   | -2.000,00 |                       | 2.000,00   | -2.000,00 |
| 1/264000-720209               | Kostenbeiträge Wirtschaftshof Maschinen  | 2225 | 3225 | 24   |                  | 200,00     | -200,00   |                       | 200,00     | -200,00   |

|                               |   | MVAG | MVAG | VCQU | Ergebnisrechnung  |                   |                  | Finanzierungsrechnung |                   |                  |
|-------------------------------|---|------|------|------|-------------------|-------------------|------------------|-----------------------|-------------------|------------------|
|                               |   | EH   | FH   |      | RA 2021           | VA 2021           | RA - VA          | RA 2021               | VA 2021           | RA - VA          |
| 1/264000-729000               | Sonstige Ausgaben   | 2225 | 3225 | 24   |                   | 500,00            | -500,00          |                       | 500,00            | -500,00          |
| <b>SU 22 / 32</b>             | <b>Summe Aufwendungen / Auszahlungen operative Gebarung</b>                           |      |      |      | <b>0,00</b>       | <b>3.000,00</b>   | <b>-3.000,00</b> | <b>0,00</b>           | <b>3.000,00</b>   | <b>-3.000,00</b> |
| <b>SA 0 / SA 1</b>            | <b>(0) Nettoergebnis (21 - 22) / (1) Geldfluss operative Gebarung (31 - 32)</b>       |      |      |      | <b>0,00</b>       | <b>-3.000,00</b>  | <b>3.000,00</b>  | <b>0,00</b>           | <b>-3.000,00</b>  | <b>3.000,00</b>  |
| <b>SU 23</b>                  | <b>Summe Haushaltsrücklagen</b>   |      |      |      | <b>0,00</b>       | <b>0,00</b>       | <b>0,00</b>      | <b>0,00</b>           | <b>0,00</b>       | <b>0,00</b>      |
| <b>SA00</b>                   | <b>Nettoergebnis nach Zuw./Entn. Haushaltsrücklagen (Saldo 0 +/- SU23)</b>            |      |      |      | <b>0,00</b>       | <b>-3.000,00</b>  | <b>3.000,00</b>  |                       |                   |                  |
| <b>Investive Gebarung</b>     |   |      |      |      |                   |                   |                  |                       |                   |                  |
| <b>SU 33</b>                  | <b>Summe Einzahlungen investive Gebarung</b>  |      |      |      |                   |                   |                  | <b>0,00</b>           | <b>0,00</b>       | <b>0,00</b>      |
| <b>SU 34</b>                  | <b>Summe Auszahlungen investive Gebarung</b>  |      |      |      |                   |                   |                  | <b>0,00</b>           | <b>0,00</b>       | <b>0,00</b>      |
| <b>SA2</b>                    | <b>Saldo (2) Geldfluss aus der Investiven Gebarung (33 - 34)</b>                      |      |      |      |                   |                   |                  | <b>0,00</b>           | <b>0,00</b>       | <b>0,00</b>      |
| <b>SA3</b>                    | <b>Saldo (3) Nettofinanzierungssaldo (Saldo 1 + Saldo 2)</b>                          |      |      |      |                   |                   |                  | <b>0,00</b>           | <b>-3.000,00</b>  | <b>3.000,00</b>  |
| <b>Finanzierungstätigkeit</b> |   |      |      |      |                   |                   |                  |                       |                   |                  |
| <b>SU 35</b>                  | <b>Summe Einzahlungen aus der Finanzierungstätigkeit</b>                              |      |      |      |                   |                   |                  | <b>0,00</b>           | <b>0,00</b>       | <b>0,00</b>      |
| <b>SU 36</b>                  | <b>Summe Auszahlungen aus der Finanzierungstätigkeit</b>                              |      |      |      |                   |                   |                  | <b>0,00</b>           | <b>0,00</b>       | <b>0,00</b>      |
| <b>SA4</b>                    | <b>Saldo (4) Geldfluss aus der Finanzierungstätigkeit (35 - 36)</b>                   |      |      |      |                   |                   |                  | <b>0,00</b>           | <b>0,00</b>       | <b>0,00</b>      |
| <b>SA5</b>                    | <b>Saldo (5) Geldfluss aus der voranschlagswirksamen Gebarung (Saldo 3 + Saldo 4)</b> |      |      |      |                   |                   |                  | <b>0,00</b>           | <b>-3.000,00</b>  | <b>3.000,00</b>  |
| <b>269</b>                    | <b>Sonstige Einrichtungen und Maßnahmen</b>   |      |      |      |                   |                   |                  |                       |                   |                  |
| <b>269000</b>                 | <b>Sonstige Einrichtungen und Maßnahmen</b>   |      |      |      |                   |                   |                  |                       |                   |                  |
| <b>Operative Gebarung</b>     |   |      |      |      |                   |                   |                  |                       |                   |                  |
| 2/269000+828000               | Rückersätze von Aufwendungen  | 2116 | 3116 | 18   | 2.499,14          | 2.300,00          | 199,14           | 2.499,14              | 2.300,00          | 199,14           |
| <b>SU 21 / 31</b>             | <b>Summe Erträge / Einzahlungen operative Gebarung</b>                                |      |      |      | <b>2.499,14</b>   | <b>2.300,00</b>   | <b>199,14</b>    | <b>2.499,14</b>       | <b>2.300,00</b>   | <b>199,14</b>    |
| 1/269000-452000               | Treibstoffe   | 2221 | 3221 | 23   | 35,85             | 200,00            | -164,15          | 35,85                 | 200,00            | -164,15          |
| 1/269000-670000               | Versicherungen Sportplatzgebäude  | 2222 | 3222 | 24   | 369,57            | 400,00            | -30,43           | 369,57                | 400,00            | -30,43           |
| 1/269000-700100               | Pachtzinse  | 2223 | 3223 | 24   | 100,00            | 100,00            |                  | 100,00                | 100,00            |                  |
| 1/269000-720109               | Kostenbeiträge Wirtschaftshof Arbei ter   | 2225 | 3225 | 24   | 1.330,00          | 600,00            | 730,00           | 1.330,00              | 600,00            | 730,00           |
| 1/269000-720209               | Kostenbeitrag Wirtschaftshof Maschi nen   | 2225 | 3225 | 24   | 46,95             | 100,00            | -53,05           | 46,95                 | 100,00            | -53,05           |
| 1/269000-728000               | Entgelte für sonstige Leistungen  | 2225 | 3225 | 24   | 180,00            | 500,00            | -320,00          | 180,00                | 500,00            | -320,00          |
| 1/269000-729000               | Sonstige Ausgaben   | 2225 | 3225 | 24   | 697,77            | 400,00            | 297,77           | 697,77                | 400,00            | 297,77           |
| 1/269000-757100               | Subventionen an Vereine (FC Gurktal )   | 2234 | 3234 | 27   | 15.000,00         | 15.000,00         |                  | 15.000,00             | 15.000,00         |                  |
| <b>SU 22 / 32</b>             | <b>Summe Aufwendungen / Auszahlungen operative Gebarung</b>                           |      |      |      | <b>17.760,14</b>  | <b>17.300,00</b>  | <b>460,14</b>    | <b>17.760,14</b>      | <b>17.300,00</b>  | <b>460,14</b>    |
| <b>SA 0 / SA 1</b>            | <b>(0) Nettoergebnis (21 - 22) / (1) Geldfluss operative Gebarung (31 - 32)</b>       |      |      |      | <b>-15.261,00</b> | <b>-15.000,00</b> | <b>-261,00</b>   | <b>-15.261,00</b>     | <b>-15.000,00</b> | <b>-261,00</b>   |
| <b>SU 23</b>                  | <b>Summe Haushaltsrücklagen</b>   |      |      |      | <b>0,00</b>       | <b>0,00</b>       | <b>0,00</b>      | <b>0,00</b>           | <b>0,00</b>       | <b>0,00</b>      |
| <b>SA00</b>                   | <b>Nettoergebnis nach Zuw./Entn. Haushaltsrücklagen (Saldo 0 +/- SU23)</b>            |      |      |      | <b>-15.261,00</b> | <b>-15.000,00</b> | <b>-261,00</b>   |                       |                   |                  |
| <b>Investive Gebarung</b>     |   |      |      |      |                   |                   |                  |                       |                   |                  |
| <b>SU 33</b>                  | <b>Summe Einzahlungen investive Gebarung</b>  |      |      |      |                   |                   |                  | <b>0,00</b>           | <b>0,00</b>       | <b>0,00</b>      |
| <b>SU 34</b>                  | <b>Summe Auszahlungen investive Gebarung</b>  |      |      |      |                   |                   |                  | <b>0,00</b>           | <b>0,00</b>       | <b>0,00</b>      |
| <b>SA2</b>                    | <b>Saldo (2) Geldfluss aus der Investiven Gebarung (33 - 34)</b>                      |      |      |      |                   |                   |                  | <b>0,00</b>           | <b>0,00</b>       | <b>0,00</b>      |
| <b>SA3</b>                    | <b>Saldo (3) Nettofinanzierungssaldo (Saldo 1 + Saldo 2)</b>                          |      |      |      |                   |                   |                  | <b>-15.261,00</b>     | <b>-15.000,00</b> | <b>-261,00</b>   |



|                               | MVAG |    | VCQU | Ergebnisrechnung |         |         | Finanzierungsrechnung |            |         |
|-------------------------------|------|----|------|------------------|---------|---------|-----------------------|------------|---------|
|                               | EH   | FH |      | RA 2021          | VA 2021 | RA - VA | RA 2021               | VA 2021    | RA - VA |
| <b>Finanzierungstätigkeit</b> |      |    |      |                  |         |         |                       |            |         |
| <b>SU 35</b>                  |      |    |      |                  |         |         | 0,00                  | 0,00       | 0,00    |
|                               |      |    |      |                  |         |         |                       |            |         |
| <b>SU 36</b>                  |      |    |      |                  |         |         | 0,00                  | 0,00       | 0,00    |
|                               |      |    |      |                  |         |         |                       |            |         |
| <b>SA4</b>                    |      |    |      |                  |         |         | 0,00                  | 0,00       | 0,00    |
|                               |      |    |      |                  |         |         |                       |            |         |
| <b>SA5</b>                    |      |    |      |                  |         |         | -15.261,00            | -15.000,00 | -261,00 |

|                                   |   | MVAG | MVAG | VCQU | Ergebnisrechnung |                  |                | Finanzierungsrechnung |                  |                |
|-----------------------------------|---|------|------|------|------------------|------------------|----------------|-----------------------|------------------|----------------|
|                                   |   | EH   | FH   |      | RA 2021          | VA 2021          | RA - VA        | RA 2021               | VA 2021          | RA - VA        |
| <b>3 Kunst, Kultur und Kultus</b> |   |      |      |      |                  |                  |                |                       |                  |                |
| <b>32</b>                         | <b>Musik und darstellende Kunst</b>   |      |      |      |                  |                  |                |                       |                  |                |
| <b>320</b>                        | <b>Ausbildung in Musik und darstellender Kunst</b>                                    |      |      |      |                  |                  |                |                       |                  |                |
| <b>320000</b>                     | <b>Ausbildung in Musik und darstellender Kunst-Musikschule</b>                        |      |      |      |                  |                  |                |                       |                  |                |
| <b>Operative Gebarung</b>         |   |      |      |      |                  |                  |                |                       |                  |                |
| 2/320000+861100                   | Transfers von Ländern, Landesfonds und Landeskammern BZ-Mittel operative Gebarung     | 2121 | 3121 | 15   | 7.000,00         | 7.000,00         |                | 7.000,00              | 7.000,00         |                |
| <b>SU 21 / 31</b>                 | <b>Summe Erträge / Einzahlungen operative Gebarung</b>                                |      |      |      | <b>7.000,00</b>  | <b>7.000,00</b>  | <b>0,00</b>    | <b>7.000,00</b>       | <b>7.000,00</b>  | <b>0,00</b>    |
| 1/320000-752000                   | Lfd.Transferzahlung an Musikschule  | 2231 | 3231 | 26   | 1.558,32         | 1.600,00         | -41,68         | 1.558,32              | 1.600,00         | -41,68         |
| 1/320000-768000                   | Sonstige Transfers an private Haushalte   | 2234 | 3234 | 27   | 7.970,00         | 7.000,00         | 970,00         | 7.970,00              | 7.000,00         | 970,00         |
| <b>SU 22 / 32</b>                 | <b>Summe Aufwendungen / Auszahlungen operative Gebarung</b>                           |      |      |      | <b>9.528,32</b>  | <b>8.600,00</b>  | <b>928,32</b>  | <b>9.528,32</b>       | <b>8.600,00</b>  | <b>928,32</b>  |
| <b>SA 0 / SA 1</b>                | <b>(0) Nettoergebnis (21 - 22) / (1) Geldfluss operative Gebarung (31 - 32)</b>       |      |      |      | <b>-2.528,32</b> | <b>-1.600,00</b> | <b>-928,32</b> | <b>-2.528,32</b>      | <b>-1.600,00</b> | <b>-928,32</b> |
| <b>SU 23</b>                      | <b>Summe Haushaltsrücklagen</b>   |      |      |      | <b>0,00</b>      | <b>0,00</b>      | <b>0,00</b>    | <b>0,00</b>           | <b>0,00</b>      | <b>0,00</b>    |
| <b>SA00</b>                       | <b>Nettoergebnis nach Zuw./Entn. Haushaltsrücklagen (Saldo 0 +/- SU23)</b>            |      |      |      | <b>-2.528,32</b> | <b>-1.600,00</b> | <b>-928,32</b> |                       |                  |                |
| <b>Investive Gebarung</b>         |   |      |      |      |                  |                  |                |                       |                  |                |
| <b>SU 33</b>                      | <b>Summe Einzahlungen investive Gebarung</b>  |      |      |      |                  |                  |                | <b>0,00</b>           | <b>0,00</b>      | <b>0,00</b>    |
| <b>SU 34</b>                      | <b>Summe Auszahlungen investive Gebarung</b>  |      |      |      |                  |                  |                | <b>0,00</b>           | <b>0,00</b>      | <b>0,00</b>    |
| <b>SA2</b>                        | <b>Saldo (2) Geldfluss aus der Investiven Gebarung (33 - 34)</b>                      |      |      |      |                  |                  |                | <b>0,00</b>           | <b>0,00</b>      | <b>0,00</b>    |
| <b>SA3</b>                        | <b>Saldo (3) Nettofinanzierungssaldo (Saldo 1 + Saldo 2)</b>                          |      |      |      |                  |                  |                | <b>-2.528,32</b>      | <b>-1.600,00</b> | <b>-928,32</b> |
| <b>Finanzierungstätigkeit</b>     |   |      |      |      |                  |                  |                |                       |                  |                |
| <b>SU 35</b>                      | <b>Summe Einzahlungen aus der Finanzierungstätigkeit</b>                              |      |      |      |                  |                  |                | <b>0,00</b>           | <b>0,00</b>      | <b>0,00</b>    |
| <b>SU 36</b>                      | <b>Summe Auszahlungen aus der Finanzierungstätigkeit</b>                              |      |      |      |                  |                  |                | <b>0,00</b>           | <b>0,00</b>      | <b>0,00</b>    |
| <b>SA4</b>                        | <b>Saldo (4) Geldfluss aus der Finanzierungstätigkeit (35 - 36)</b>                   |      |      |      |                  |                  |                | <b>0,00</b>           | <b>0,00</b>      | <b>0,00</b>    |
| <b>SA5</b>                        | <b>Saldo (5) Geldfluss aus der voranschlagswirksamen Gebarung (Saldo 3 + Saldo 4)</b> |      |      |      |                  |                  |                | <b>-2.528,32</b>      | <b>-1.600,00</b> | <b>-928,32</b> |
| <b>329</b>                        | <b>Sonstige Einrichtungen und Maßnahmen</b>   |      |      |      |                  |                  |                |                       |                  |                |
| <b>329000</b>                     | <b>Sonstige Einrichtungen und Maßnahmen</b>   |      |      |      |                  |                  |                |                       |                  |                |
| <b>Operative Gebarung</b>         |   |      |      |      |                  |                  |                |                       |                  |                |
| <b>SU 21 / 31</b>                 | <b>Summe Erträge / Einzahlungen operative Gebarung</b>                                |      |      |      | <b>0,00</b>      | <b>0,00</b>      | <b>0,00</b>    | <b>0,00</b>           | <b>0,00</b>      | <b>0,00</b>    |
| 1/329000-755000                   | Transfers an Unternehmen (ohne Finanzunternehmen) und andere                          | 2233 | 3233 | 27   | 3.000,00         | 3.000,00         |                | 3.000,00              | 3.000,00         |                |
| <b>SU 22 / 32</b>                 | <b>Summe Aufwendungen / Auszahlungen operative Gebarung</b>                           |      |      |      | <b>3.000,00</b>  | <b>3.000,00</b>  | <b>0,00</b>    | <b>3.000,00</b>       | <b>3.000,00</b>  | <b>0,00</b>    |
| <b>SA 0 / SA 1</b>                | <b>(0) Nettoergebnis (21 - 22) / (1) Geldfluss operative Gebarung (31 - 32)</b>       |      |      |      | <b>-3.000,00</b> | <b>-3.000,00</b> | <b>0,00</b>    | <b>-3.000,00</b>      | <b>-3.000,00</b> | <b>0,00</b>    |
| <b>SU 23</b>                      | <b>Summe Haushaltsrücklagen</b>   |      |      |      | <b>0,00</b>      | <b>0,00</b>      | <b>0,00</b>    | <b>0,00</b>           | <b>0,00</b>      | <b>0,00</b>    |
| <b>SA00</b>                       | <b>Nettoergebnis nach Zuw./Entn. Haushaltsrücklagen (Saldo 0 +/- SU23)</b>            |      |      |      | <b>-3.000,00</b> | <b>-3.000,00</b> | <b>0,00</b>    |                       |                  |                |

|                               | MVAG | MVAG | VCQU | Ergebnisrechnung |    |                  | Finanzierungsrechnung |                |                  |                |
|-------------------------------|------|------|------|------------------|----|------------------|-----------------------|----------------|------------------|----------------|
|                               |      |      |      | EH               | FH | RA 2021          | VA 2021               | RA - VA        | RA 2021          | VA 2021        |
| <b>Investive Gebarung</b>     |      |      |      |                  |    |                  |                       |                |                  |                |
| SU 33                         |      |      |      |                  |    |                  |                       | 0,00           | 0,00             | 0,00           |
| SU 34                         |      |      |      |                  |    |                  |                       | 0,00           | 0,00             | 0,00           |
| SA2                           |      |      |      |                  |    |                  |                       | 0,00           | 0,00             | 0,00           |
| SA3                           |      |      |      |                  |    |                  |                       | -3.000,00      | -3.000,00        | 0,00           |
| <b>Finanzierungstätigkeit</b> |      |      |      |                  |    |                  |                       |                |                  |                |
| SU 35                         |      |      |      |                  |    |                  |                       | 0,00           | 0,00             | 0,00           |
| SU 36                         |      |      |      |                  |    |                  |                       | 0,00           | 0,00             | 0,00           |
| SA4                           |      |      |      |                  |    |                  |                       | 0,00           | 0,00             | 0,00           |
| SA5                           |      |      |      |                  |    |                  |                       | -3.000,00      | -3.000,00        | 0,00           |
| <b>36 Heimatpflege</b>        |      |      |      |                  |    |                  |                       |                |                  |                |
| <b>362 Denkmalpflege</b>      |      |      |      |                  |    |                  |                       |                |                  |                |
| <b>362000 Denkmalpflege</b>   |      |      |      |                  |    |                  |                       |                |                  |                |
| <b>Operative Gebarung</b>     |      |      |      |                  |    |                  |                       |                |                  |                |
| 2/362000+813000               |      |      | 2127 |                  |    | 1.509,09         | 1.500,00              | 9,09           |                  |                |
| SU 21 / 31                    |      |      |      |                  |    | <b>1.509,09</b>  | <b>1.500,00</b>       | <b>9,09</b>    | <b>0,00</b>      | <b>0,00</b>    |
| 1/362000-680500               |      |      | 2226 |                  |    | 1.509,09         | 1.500,00              | 9,09           |                  |                |
| 1/362000-720109               |      |      | 2225 | 3225             | 24 | 712,00           | 200,00                | 512,00         | 712,00           | 200,00         |
| 1/362000-728000               |      |      | 2225 | 3225             | 24 | 336,39           | 200,00                | 136,39         | 336,39           | 200,00         |
| SU 22 / 32                    |      |      |      |                  |    | <b>2.557,48</b>  | <b>1.900,00</b>       | <b>657,48</b>  | <b>1.048,39</b>  | <b>400,00</b>  |
| SA 0 / SA 1                   |      |      |      |                  |    | <b>-1.048,39</b> | <b>-400,00</b>        | <b>-648,39</b> | <b>-1.048,39</b> | <b>-400,00</b> |
| SU 23                         |      |      |      |                  |    | 0,00             | 0,00                  | 0,00           | 0,00             | 0,00           |
| SA00                          |      |      |      |                  |    | <b>-1.048,39</b> | <b>-400,00</b>        | <b>-648,39</b> |                  |                |
| <b>Investive Gebarung</b>     |      |      |      |                  |    |                  |                       |                |                  |                |
| SU 33                         |      |      |      |                  |    |                  |                       | 0,00           | 0,00             | 0,00           |
| SU 34                         |      |      |      |                  |    |                  |                       | 0,00           | 0,00             | 0,00           |
| SA2                           |      |      |      |                  |    |                  |                       | 0,00           | 0,00             | 0,00           |
| SA3                           |      |      |      |                  |    |                  |                       | -1.048,39      | -400,00          | -648,39        |
| <b>Finanzierungstätigkeit</b> |      |      |      |                  |    |                  |                       |                |                  |                |
| SU 35                         |      |      |      |                  |    |                  |                       | 0,00           | 0,00             | 0,00           |
| SU 36                         |      |      |      |                  |    |                  |                       | 0,00           | 0,00             | 0,00           |
| SA4                           |      |      |      |                  |    |                  |                       | 0,00           | 0,00             | 0,00           |
| SA5                           |      |      |      |                  |    |                  |                       | -1.048,39      | -400,00          | -648,39        |

|                               |   | MVAG |      |         | Ergebnisrechnung |                  |                  | Finanzierungsrechnung |                  |                   |
|-------------------------------|---|------|------|---------|------------------|------------------|------------------|-----------------------|------------------|-------------------|
|                               |   | EH   | FH   | VCQU    | RA 2021          | VA 2021          | RA - VA          | RA 2021               | VA 2021          | RA - VA           |
| <b>362200</b>                 | <b>Urhof Steiner - Sanierung</b>  |      |      |         |                  |                  |                  |                       |                  |                   |
| <b>Operative Gebarung</b>     |   |      |      |         |                  |                  |                  |                       |                  |                   |
| <b>SU 21 / 31</b>             | <b>Summe Erträge / Einzahlungen operative Gebarung</b>                                |      |      |         | <b>0,00</b>      | <b>0,00</b>      | <b>0,00</b>      | <b>0,00</b>           | <b>0,00</b>      | <b>0,00</b>       |
| <b>SU 22 / 32</b>             | <b>Summe Aufwendungen / Auszahlungen operative Gebarung</b>                           |      |      |         | <b>0,00</b>      | <b>0,00</b>      | <b>0,00</b>      | <b>0,00</b>           | <b>0,00</b>      | <b>0,00</b>       |
| <b>SA 0 / SA 1</b>            | <b>(0) Nettoergebnis (21 - 22) / (1) Geldfluss operative Gebarung (31 - 32)</b>       |      |      |         | <b>0,00</b>      | <b>0,00</b>      | <b>0,00</b>      | <b>0,00</b>           | <b>0,00</b>      | <b>0,00</b>       |
| <b>SU 23</b>                  | <b>Summe Haushaltsrücklagen</b>   |      |      |         | <b>0,00</b>      | <b>0,00</b>      | <b>0,00</b>      | <b>0,00</b>           | <b>0,00</b>      | <b>0,00</b>       |
| <b>SA00</b>                   | <b>Nettoergebnis nach Zuw./Entn. Haushaltsrücklagen (Saldo 0 +/- SU23)</b>            |      |      |         | <b>0,00</b>      | <b>0,00</b>      | <b>0,00</b>      |                       |                  |                   |
| <b>Investive Gebarung</b>     |   |      |      |         |                  |                  |                  |                       |                  |                   |
| 6/362200+301000               | Kapitaltransfers von Ländern, Landesfonds und Landeskammern                           |      | 3331 | 1 33    |                  |                  |                  | 20.000,00             |                  | -20.000,00        |
| 6/362200+301100               | Kapitaltransfers von Ländern, Landesfonds und Landeskammern                           |      | 3331 | 1 33    |                  |                  |                  | 25.000,00             |                  | -25.000,00        |
| <b>SU 33</b>                  | <b>Summe Einzahlungen investive Gebarung</b>  |      |      |         |                  |                  |                  | <b>0,00</b>           | <b>45.000,00</b> | <b>-45.000,00</b> |
| 5/362200-061000               | Im Bau befindliche Gebäude und Bauten   |      | 3413 | 1 40    |                  |                  |                  | 42.115,74             | 45.000,00        | -2.884,26         |
| <b>SU 34</b>                  | <b>Summe Auszahlungen investive Gebarung</b>  |      |      |         |                  |                  |                  | <b>42.115,74</b>      | <b>45.000,00</b> | <b>-2.884,26</b>  |
| <b>SA2</b>                    | <b>Saldo (2) Geldfluss aus der Investiven Gebarung (33 - 34)</b>                      |      |      |         |                  |                  |                  | <b>-42.115,74</b>     | <b>0,00</b>      | <b>-42.115,74</b> |
| <b>SA3</b>                    | <b>Saldo (3) Nettofinanzierungssaldo (Saldo 1 + Saldo 2)</b>                          |      |      |         |                  |                  |                  | <b>-42.115,74</b>     | <b>0,00</b>      | <b>-42.115,74</b> |
| <b>Finanzierungstätigkeit</b> |   |      |      |         |                  |                  |                  |                       |                  |                   |
| <b>SU 35</b>                  | <b>Summe Einzahlungen aus der Finanzierungstätigkeit</b>                              |      |      |         |                  |                  |                  | <b>0,00</b>           | <b>0,00</b>      | <b>0,00</b>       |
| <b>SU 36</b>                  | <b>Summe Auszahlungen aus der Finanzierungstätigkeit</b>                              |      |      |         |                  |                  |                  | <b>0,00</b>           | <b>0,00</b>      | <b>0,00</b>       |
| <b>SA4</b>                    | <b>Saldo (4) Geldfluss aus der Finanzierungstätigkeit (35 - 36)</b>                   |      |      |         |                  |                  |                  | <b>0,00</b>           | <b>0,00</b>      | <b>0,00</b>       |
| <b>SA5</b>                    | <b>Saldo (5) Geldfluss aus der voranschlagswirksamen Gebarung (Saldo 3 + Saldo 4)</b> |      |      |         |                  |                  |                  | <b>-42.115,74</b>     | <b>0,00</b>      | <b>-42.115,74</b> |
| <b>369</b>                    | <b>Sonstige Einrichtungen und Maßnahmen</b>   |      |      |         |                  |                  |                  |                       |                  |                   |
| <b>369000</b>                 | <b>Sonstige Einrichtungen und Maßnahmen</b>   |      |      |         |                  |                  |                  |                       |                  |                   |
| <b>Operative Gebarung</b>     |   |      |      |         |                  |                  |                  |                       |                  |                   |
| 2/369000+813000               | Erträge aus der Auflösung von Investitionszuschüssen (Kapitaltransfers)               |      | 2127 |         | 700,00           | 700,00           |                  |                       |                  |                   |
| <b>SU 21 / 31</b>             | <b>Summe Erträge / Einzahlungen operative Gebarung</b>                                |      |      |         | <b>700,00</b>    | <b>700,00</b>    | <b>0,00</b>      | <b>0,00</b>           | <b>0,00</b>      | <b>0,00</b>       |
| 1/369000-680700               | Planmäßige Abschreibung   |      | 2226 |         | 653,02           | 700,00           | -46,98           |                       |                  |                   |
| 1/369000-720109               | Kostenbeiträge (Kostenersätze) Wirtschaftshof Arbeiter                                |      | 2225 | 3225 24 |                  | 300,00           | -300,00          |                       | 300,00           | -300,00           |
| 1/369000-720209               | Kostenbeiträge (Kostenersätze) Wirtschaftshof Maschinen                               |      | 2225 | 3225 24 |                  | 100,00           | -100,00          |                       | 100,00           | -100,00           |
| 1/369000-728000               | Entgelte für sonstige Leistungen - Maifeier   |      | 2225 | 3225 24 | 1.057,08         | 1.500,00         | -442,92          | 1.057,08              | 1.500,00         | -442,92           |
| 1/369000-757000               | Transfers an private Organisationen ohne Erwerbszweck - Vereinsförderung              |      | 2234 | 3234 27 |                  | 3.000,00         | -3.000,00        |                       | 3.000,00         | -3.000,00         |
| <b>SU 22 / 32</b>             | <b>Summe Aufwendungen / Auszahlungen operative Gebarung</b>                           |      |      |         | <b>1.710,10</b>  | <b>5.600,00</b>  | <b>-3.889,90</b> | <b>1.057,08</b>       | <b>4.900,00</b>  | <b>-3.842,92</b>  |
| <b>SA 0 / SA 1</b>            | <b>(0) Nettoergebnis (21 - 22) / (1) Geldfluss operative Gebarung (31 - 32)</b>       |      |      |         | <b>-1.010,10</b> | <b>-4.900,00</b> | <b>3.889,90</b>  | <b>-1.057,08</b>      | <b>-4.900,00</b> | <b>3.842,92</b>   |

|                               |   | MVAG |      |      | Ergebnisrechnung |                  |                 | Finanzierungsrechnung |                  |                 |
|-------------------------------|---|------|------|------|------------------|------------------|-----------------|-----------------------|------------------|-----------------|
|                               |   | EH   | FH   | VCQU | RA 2021          | VA 2021          | RA - VA         | RA 2021               | VA 2021          | RA - VA         |
| <b>SU 23</b>                  | <b>Summe Haushaltsrücklagen</b>   |      |      |      | <b>0,00</b>      | <b>0,00</b>      | <b>0,00</b>     | <b>0,00</b>           | <b>0,00</b>      | <b>0,00</b>     |
| <b>SA00</b>                   | <b>Nettoergebnis nach Zuw./Entn. Haushaltsrücklagen (Saldo 0 +/- SU23)</b>            |      |      |      | <b>-1.010,10</b> | <b>-4.900,00</b> | <b>3.889,90</b> |                       |                  |                 |
| <b>Investive Gebarung</b>     |   |      |      |      |                  |                  |                 |                       |                  |                 |
| <b>SU 33</b>                  | <b>Summe Einzahlungen investive Gebarung</b>  |      |      |      |                  |                  |                 | <b>0,00</b>           | <b>0,00</b>      | <b>0,00</b>     |
| <b>SU 34</b>                  | <b>Summe Auszahlungen investive Gebarung</b>  |      |      |      |                  |                  |                 | <b>0,00</b>           | <b>0,00</b>      | <b>0,00</b>     |
| <b>SA2</b>                    | <b>Saldo (2) Geldfluss aus der Investiven Gebarung (33 – 34)</b>                      |      |      |      |                  |                  |                 | <b>0,00</b>           | <b>0,00</b>      | <b>0,00</b>     |
| <b>SA3</b>                    | <b>Saldo (3) Nettofinanzierungssaldo (Saldo 1 + Saldo 2)</b>                          |      |      |      |                  |                  |                 | <b>-1.057,08</b>      | <b>-4.900,00</b> | <b>3.842,92</b> |
| <b>Finanzierungstätigkeit</b> |   |      |      |      |                  |                  |                 |                       |                  |                 |
| <b>SU 35</b>                  | <b>Summe Einzahlungen aus der Finanzierungstätigkeit</b>                              |      |      |      |                  |                  |                 | <b>0,00</b>           | <b>0,00</b>      | <b>0,00</b>     |
| <b>SU 36</b>                  | <b>Summe Auszahlungen aus der Finanzierungstätigkeit</b>                              |      |      |      |                  |                  |                 | <b>0,00</b>           | <b>0,00</b>      | <b>0,00</b>     |
| <b>SA4</b>                    | <b>Saldo (4) Geldfluss aus der Finanzierungstätigkeit (35 – 36)</b>                   |      |      |      |                  |                  |                 | <b>0,00</b>           | <b>0,00</b>      | <b>0,00</b>     |
| <b>SA5</b>                    | <b>Saldo (5) Geldfluss aus der voranschlagswirksamen Gebarung (Saldo 3 + Saldo 4)</b> |      |      |      |                  |                  |                 | <b>-1.057,08</b>      | <b>-4.900,00</b> | <b>3.842,92</b> |
| <br>                          |   |      |      |      |                  |                  |                 |                       |                  |                 |
| <b>38</b>                     | <b>Sonstige Kulturpflege</b>  |      |      |      |                  |                  |                 |                       |                  |                 |
| <b>380</b>                    | <b>Einrichtungen der Kulturpflege</b>   |      |      |      |                  |                  |                 |                       |                  |                 |
| <b>380000</b>                 | <b>Einrichtungen der Kulturpflege</b>   |      |      |      |                  |                  |                 |                       |                  |                 |
| <b>Operative Gebarung</b>     |   |      |      |      |                  |                  |                 |                       |                  |                 |
| 2/380000+811000               | Einnahmen aus Vermietung und Verpachtung  | 2115 | 3115 | 14   | 735,00           | 1.700,00         | -965,00         | 735,00                | 1.700,00         | -965,00         |
| 2/380000+813000               | Erträge aus der Auflösung von Investitionszuschüssen (Kapitaltransfers)               | 2127 |      |      | 421,05           | 400,00           | 21,05           |                       |                  |                 |
| 2/380000+828000               | Rückersätze von Ausgaben  | 2116 | 3116 | 18   | 304,00           | 100,00           | 204,00          | 304,00                | 100,00           | 204,00          |
| <b>SU 21 / 31</b>             | <b>Summe Erträge / Einzahlungen operative Gebarung</b>                                |      |      |      | <b>1.460,05</b>  | <b>2.200,00</b>  | <b>-739,95</b>  | <b>1.039,00</b>       | <b>1.800,00</b>  | <b>-761,00</b>  |
| 1/380000-400000               | Geringwertige Wirtschaftsgüter des Anlagevermögens                                    | 2221 | 3221 | 23   |                  | 100,00           | -100,00         |                       | 100,00           | -100,00         |
| 1/380000-454000               | Reinigungsmittel  | 2221 | 3221 | 23   | 5,17             | 100,00           | -94,83          | 5,17                  | 100,00           | -94,83          |
| 1/380000-459000               | Sonstige Verbrauchsgüter  | 2221 | 3221 | 23   | 12,83            | 200,00           | -187,17         | 6,86                  | 200,00           | -193,14         |
| 1/380000-600000               | Strom   | 2222 | 3222 | 24   | 449,99           | 500,00           | -50,01          | 449,99                | 500,00           | -50,01          |
| 1/380000-600300               | Wärme   | 2222 | 3222 | 24   | 500,00           | 500,00           |                 | 500,00                | 500,00           |                 |
| 1/380000-680500               | Planmäßige Abschreibung   | 2226 |      |      | 79,61            | 100,00           | -20,39          |                       |                  |                 |
| 1/380000-680700               | Planmäßige Abschreibung   | 2226 |      |      | 705,84           | 700,00           | 5,84            |                       |                  |                 |
| 1/380000-720109               | Kostenbeiträge (Kostenersätze) Wirtschaftshof Arbeiter                                | 2225 | 3225 | 24   | 160,00           | 200,00           | -40,00          | 160,00                | 200,00           | -40,00          |
| 1/380000-720209               | Kostenbeiträge (Kostenersätze) Wirtschaftshof Maschninen                              | 2225 | 3225 | 24   | 6,50             |                  | 6,50            | 6,50                  |                  | 6,50            |
| 1/380000-728000               | Entgelte für sonstige Leistungen  | 2225 | 3225 | 24   | 17,34            | 100,00           | -82,66          | 17,34                 | 100,00           | -82,66          |
| 1/380000-729000               | Sonstige Ausgaben   | 2225 | 3225 | 24   |                  | 200,00           | -200,00         |                       | 200,00           | -200,00         |
| <b>SU 22 / 32</b>             | <b>Summe Aufwendungen / Auszahlungen operative Gebarung</b>                           |      |      |      | <b>1.937,28</b>  | <b>2.700,00</b>  | <b>-762,72</b>  | <b>1.145,86</b>       | <b>1.900,00</b>  | <b>-754,14</b>  |

|                               | MVAG   | MVAG | VCQU | Ergebnisrechnung |         |         | Finanzierungsrechnung |         |         |
|-------------------------------|--|------|------|------------------|---------|---------|-----------------------|---------|---------|
|                               |  |      |      | EH               | FH      |         | RA 2021               | VA 2021 | RA - VA |
| SA 0 / SA 1                   | (0) Nettoergebnis (21 - 22) / (1) Geldfluss operative Gebarung (31 - 32)       |      |      |                  |         |         |                       |         |         |
| SU 23                         | Summe Haushaltsrücklagen   |      |      | 0,00             | 0,00    | 0,00    | 0,00                  | 0,00    | 0,00    |
| SA00                          | Nettoergebnis nach Zuw./Entn. Haushaltsrücklagen (Saldo 0 +/- SU23)            |      |      | -477,23          | -500,00 | 22,77   | -106,86               | -100,00 | -6,86   |
| <b>Investive Gebarung</b>     |  |      |      |                  |         |         |                       |         |         |
| SU 33                         | Summe Einzahlungen investive Gebarung  |      |      |                  |         |         | 0,00                  | 0,00    | 0,00    |
| SU 34                         | Summe Auszahlungen investive Gebarung  |      |      |                  |         |         | 0,00                  | 0,00    | 0,00    |
| SA2                           | Saldo (2) Geldfluss aus der Investiven Gebarung (33 - 34)                      |      |      |                  |         |         | 0,00                  | 0,00    | 0,00    |
| SA3                           | Saldo (3) Nettofinanzierungssaldo (Saldo 1 + Saldo 2)                          |      |      |                  |         |         | -106,86               | -100,00 | -6,86   |
| <b>Finanzierungstätigkeit</b> |  |      |      |                  |         |         |                       |         |         |
| SU 35                         | Summe Einzahlungen aus der Finanzierungstätigkeit                              |      |      |                  |         |         | 0,00                  | 0,00    | 0,00    |
| SU 36                         | Summe Auszahlungen aus der Finanzierungstätigkeit                              |      |      |                  |         |         | 0,00                  | 0,00    | 0,00    |
| SA4                           | Saldo (4) Geldfluss aus der Finanzierungstätigkeit (35 - 36)                   |      |      |                  |         |         | 0,00                  | 0,00    | 0,00    |
| SA5                           | Saldo (5) Geldfluss aus der voranschlagswirksamen Gebarung (Saldo 3 + Saldo 4) |      |      |                  |         |         | -106,86               | -100,00 | -6,86   |
| <br>                          |  |      |      |                  |         |         |                       |         |         |
| <b>39</b>                     | <b>Kultus</b>  |      |      |                  |         |         |                       |         |         |
| <b>390</b>                    | <b>Kirchliche Angelegenheiten</b>  |      |      |                  |         |         |                       |         |         |
| <b>390000</b>                 | <b>Kirchliche Angelegenheiten</b>  |      |      |                  |         |         |                       |         |         |
| <b>Operative Gebarung</b>     |  |      |      |                  |         |         |                       |         |         |
| SU 21 / 31                    | Summe Erträge / Einzahlungen operative Gebarung                                |      |      | 0,00             | 0,00    | 0,00    | 0,00                  | 0,00    | 0,00    |
| 1/390000-757000               | Transfers an private Organisationen ohne Erwerbszweck                          | 2234 | 3234 | 27               | 500,00  | 500,00  | 500,00                | 500,00  |         |
| SU 22 / 32                    | Summe Aufwendungen / Auszahlungen operative Gebarung                           |      |      |                  | 500,00  | 500,00  | 0,00                  | 500,00  | 500,00  |
| SA 0 / SA 1                   | (0) Nettoergebnis (21 - 22) / (1) Geldfluss operative Gebarung (31 - 32)       |      |      |                  | -500,00 | -500,00 | 0,00                  | -500,00 | -500,00 |
| SU 23                         | Summe Haushaltsrücklagen   |      |      |                  | 0,00    | 0,00    | 0,00                  | 0,00    | 0,00    |
| SA00                          | Nettoergebnis nach Zuw./Entn. Haushaltsrücklagen (Saldo 0 +/- SU23)            |      |      |                  | -500,00 | -500,00 | 0,00                  |         |         |
| <b>Investive Gebarung</b>     |  |      |      |                  |         |         |                       |         |         |
| SU 33                         | Summe Einzahlungen investive Gebarung  |      |      |                  |         |         | 0,00                  | 0,00    | 0,00    |
| SU 34                         | Summe Auszahlungen investive Gebarung  |      |      |                  |         |         | 0,00                  | 0,00    | 0,00    |
| SA2                           | Saldo (2) Geldfluss aus der Investiven Gebarung (33 - 34)                      |      |      |                  |         |         | 0,00                  | 0,00    | 0,00    |
| SA3                           | Saldo (3) Nettofinanzierungssaldo (Saldo 1 + Saldo 2)                          |      |      |                  |         |         | -500,00               | -500,00 | 0,00    |
| <b>Finanzierungstätigkeit</b> |  |      |      |                  |         |         |                       |         |         |
| SU 35                         | Summe Einzahlungen aus der Finanzierungstätigkeit                              |      |      |                  |         |         | 0,00                  | 0,00    | 0,00    |
| SU 36                         | Summe Auszahlungen aus der Finanzierungstätigkeit                              |      |      |                  |         |         | 0,00                  | 0,00    | 0,00    |
| SA4                           | Saldo (4) Geldfluss aus der Finanzierungstätigkeit (35 - 36)                   |      |      |                  |         |         | 0,00                  | 0,00    | 0,00    |
| SA5                           | Saldo (5) Geldfluss aus der voranschlagswirksamen Gebarung (Saldo 3 + Saldo 4) |      |      |                  |         |         | -500,00               | -500,00 | 0,00    |

|   |   | MVAG | MVAG | VCQU | Ergebnisrechnung   |                    |                | Finanzierungsrechnung |                    |                |
|---|---|------|------|------|--------------------|--------------------|----------------|-----------------------|--------------------|----------------|
|   |   | EH   | FH   |      | RA 2021            | VA 2021            | RA - VA        | RA 2021               | VA 2021            | RA - VA        |
| <b>4 Soziale Wohlfahrt und Wohnbauförderung</b> |   |      |      |      |                    |                    |                |                       |                    |                |
| <b>41</b>                                       | <b>Allgemeine öffentliche Wohlfahrt</b>   |      |      |      |                    |                    |                |                       |                    |                |
| <b>411</b>                                      | <b>Maßnahmen der allgemeinen Sozialhilfe</b>  |      |      |      |                    |                    |                |                       |                    |                |
| <b>411000</b>                                   | <b>Maßnahmen der allgemeinen Sozialhilfe</b>  |      |      |      |                    |                    |                |                       |                    |                |
| <b>Operative Gebarung</b>                       |   |      |      |      |                    |                    |                |                       |                    |                |
| 2/411000+828000                                 | Rückersätze von Ausgaben  | 2116 | 3116 | 18   | 8.476,27           | 8.500,00           | -23,73         | 8.476,27              | 8.500,00           | -23,73         |
| 2/411000+861400                                 | Transfers von Ländern, Landesfonds und Landeskammern - K-ZAG - Gutschrift             | 2121 | 3121 | 15   | 1.158,04           | 1.200,00           | -41,96         | 1.158,04              | 1.200,00           | -41,96         |
| <b>SU 21 / 31</b>                               | <b>Summe Erträge / Einzahlungen operative Gebarung</b>                                |      |      |      | <b>9.634,31</b>    | <b>9.700,00</b>    | <b>-65,69</b>  | <b>9.634,31</b>       | <b>9.700,00</b>    | <b>-65,69</b>  |
| 1/411000-751600                                 | Transfers an Länder, Landesfonds und Landeskammern - Sozialhilfe Kopfquote            | 2231 | 3231 | 26   | 308.206,89         | 302.400,00         | 5.806,89       | 308.206,89            | 302.400,00         | 5.806,89       |
| 1/411000-768000                                 | Sonstige laufende Transferzahlungen an private Haushalte Heizkostenzusch              | 2234 | 3234 | 27   |                    | 5.000,00           | -5.000,00      |                       | 5.000,00           | -5.000,00      |
| <b>SU 22 / 32</b>                               | <b>Summe Aufwendungen / Auszahlungen operative Gebarung</b>                           |      |      |      | <b>308.206,89</b>  | <b>307.400,00</b>  | <b>806,89</b>  | <b>308.206,89</b>     | <b>307.400,00</b>  | <b>806,89</b>  |
| <b>SA 0 / SA 1</b>                              | <b>(0) Nettoergebnis (21 - 22) / (1) Geldfluss operative Gebarung (31 - 32)</b>       |      |      |      | <b>-298.572,58</b> | <b>-297.700,00</b> | <b>-872,58</b> | <b>-298.572,58</b>    | <b>-297.700,00</b> | <b>-872,58</b> |
| <b>SU 23</b>                                    | <b>Summe Haushaltsrücklagen</b>   |      |      |      | <b>0,00</b>        | <b>0,00</b>        | <b>0,00</b>    | <b>0,00</b>           | <b>0,00</b>        | <b>0,00</b>    |
| <b>SA00</b>                                     | <b>Nettoergebnis nach Zuw./Entn. Haushaltsrücklagen (Saldo 0 +/- SU23)</b>            |      |      |      | <b>-298.572,58</b> | <b>-297.700,00</b> | <b>-872,58</b> |                       |                    |                |
| <b>Investive Gebarung</b>                       |   |      |      |      |                    |                    |                |                       |                    |                |
| <b>SU 33</b>                                    | <b>Summe Einzahlungen investive Gebarung</b>  |      |      |      |                    |                    |                | <b>0,00</b>           | <b>0,00</b>        | <b>0,00</b>    |
| <b>SU 34</b>                                    | <b>Summe Auszahlungen investive Gebarung</b>  |      |      |      |                    |                    |                | <b>0,00</b>           | <b>0,00</b>        | <b>0,00</b>    |
| <b>SA2</b>                                      | <b>Saldo (2) Geldfluss aus der Investiven Gebarung (33 - 34)</b>                      |      |      |      |                    |                    |                | <b>0,00</b>           | <b>0,00</b>        | <b>0,00</b>    |
| <b>SA3</b>                                      | <b>Saldo (3) Nettofinanzierungssaldo (Saldo 1 + Saldo 2)</b>                          |      |      |      |                    |                    |                | <b>-298.572,58</b>    | <b>-297.700,00</b> | <b>-872,58</b> |
| <b>Finanzierungstätigkeit</b>                   |   |      |      |      |                    |                    |                |                       |                    |                |
| <b>SU 35</b>                                    | <b>Summe Einzahlungen aus der Finanzierungstätigkeit</b>                              |      |      |      |                    |                    |                | <b>0,00</b>           | <b>0,00</b>        | <b>0,00</b>    |
| <b>SU 36</b>                                    | <b>Summe Auszahlungen aus der Finanzierungstätigkeit</b>                              |      |      |      |                    |                    |                | <b>0,00</b>           | <b>0,00</b>        | <b>0,00</b>    |
| <b>SA4</b>                                      | <b>Saldo (4) Geldfluss aus der Finanzierungstätigkeit (35 - 36)</b>                   |      |      |      |                    |                    |                | <b>0,00</b>           | <b>0,00</b>        | <b>0,00</b>    |
| <b>SA5</b>                                      | <b>Saldo (5) Geldfluss aus der voranschlagswirksamen Gebarung (Saldo 3 + Saldo 4)</b> |      |      |      |                    |                    |                | <b>-298.572,58</b>    | <b>-297.700,00</b> | <b>-872,58</b> |
| <b>42</b>                                       | <b>Freie Wohlfahrt</b>  |      |      |      |                    |                    |                |                       |                    |                |
| <b>429</b>                                      | <b>Sonstige Einrichtungen und Maßnahmen</b>   |      |      |      |                    |                    |                |                       |                    |                |
| <b>429000</b>                                   | <b>Sonstige Einrichtungen und Maßnahmen</b>   |      |      |      |                    |                    |                |                       |                    |                |
| <b>Operative Gebarung</b>                       |   |      |      |      |                    |                    |                |                       |                    |                |
| <b>SU 21 / 31</b>                               | <b>Summe Erträge / Einzahlungen operative Gebarung</b>                                |      |      |      | <b>0,00</b>        | <b>0,00</b>        | <b>0,00</b>    | <b>0,00</b>           | <b>0,00</b>        | <b>0,00</b>    |
| 1/429000-728000                                 | Altentage   | 2225 | 3225 | 24   | 2.185,60           | 3.000,00           | -814,40        | 2.185,60              | 3.000,00           | -814,40        |
| 1/429000-728100                                 | Entgelte für sonstige Leistungen - Essen auf Rädern                                   | 2225 | 3225 | 24   | 184,93             | 500,00             | -315,07        | 183,85                | 500,00             | -316,15        |

|                                   |   | MVAG | MVAG | VCQU | Ergebnisrechnung |                  |                  | Finanzierungsrechnung |                  |                  |
|-----------------------------------|---|------|------|------|------------------|------------------|------------------|-----------------------|------------------|------------------|
|                                   |   | EH   | FH   |      | RA 2021          | VA 2021          | RA - VA          | RA 2021               | VA 2021          | RA - VA          |
| 1/429000-757100                   | Subventionen an Pensionistenvereine   | 2234 | 3234 | 27   | 1.000,00         | 1.000,00         |                  | 1.000,00              | 1.000,00         |                  |
| <b>SU 22 / 32</b>                 | <b>Summe Aufwendungen / Auszahlungen operative Gebarung</b>                           |      |      |      | <b>3.370,53</b>  | <b>4.500,00</b>  | <b>-1.129,47</b> | <b>3.369,45</b>       | <b>4.500,00</b>  | <b>-1.130,55</b> |
| <b>SA 0 / SA 1</b>                | <b>(0) Nettoergebnis (21 - 22) / (1) Geldfluss operative Gebarung (31 - 32)</b>       |      |      |      | <b>-3.370,53</b> | <b>-4.500,00</b> | <b>1.129,47</b>  | <b>-3.369,45</b>      | <b>-4.500,00</b> | <b>1.130,55</b>  |
| <b>SU 23</b>                      | <b>Summe Haushaltsrücklagen</b>   |      |      |      | <b>0,00</b>      | <b>0,00</b>      | <b>0,00</b>      | <b>0,00</b>           | <b>0,00</b>      | <b>0,00</b>      |
| <b>SA00</b>                       | <b>Nettoergebnis nach Zuw./Entn. Haushaltsrücklagen (Saldo 0 +/- SU23)</b>            |      |      |      | <b>-3.370,53</b> | <b>-4.500,00</b> | <b>1.129,47</b>  |                       |                  |                  |
| <b>Investive Gebarung</b>         |   |      |      |      |                  |                  |                  |                       |                  |                  |
| <b>SU 33</b>                      | <b>Summe Einzahlungen investive Gebarung</b>  |      |      |      |                  |                  |                  | <b>0,00</b>           | <b>0,00</b>      | <b>0,00</b>      |
| <b>SU 34</b>                      | <b>Summe Auszahlungen investive Gebarung</b>  |      |      |      |                  |                  |                  | <b>0,00</b>           | <b>0,00</b>      | <b>0,00</b>      |
| <b>SA2</b>                        | <b>Saldo (2) Geldfluss aus der Investiven Gebarung (33 - 34)</b>                      |      |      |      |                  |                  |                  | <b>0,00</b>           | <b>0,00</b>      | <b>0,00</b>      |
| <b>SA3</b>                        | <b>Saldo (3) Nettofinanzierungssaldo (Saldo 1 + Saldo 2)</b>                          |      |      |      |                  |                  |                  | <b>-3.369,45</b>      | <b>-4.500,00</b> | <b>1.130,55</b>  |
| <b>Finanzierungstätigkeit</b>     |   |      |      |      |                  |                  |                  |                       |                  |                  |
| <b>SU 35</b>                      | <b>Summe Einzahlungen aus der Finanzierungstätigkeit</b>                              |      |      |      |                  |                  |                  | <b>0,00</b>           | <b>0,00</b>      | <b>0,00</b>      |
| <b>SU 36</b>                      | <b>Summe Auszahlungen aus der Finanzierungstätigkeit</b>                              |      |      |      |                  |                  |                  | <b>0,00</b>           | <b>0,00</b>      | <b>0,00</b>      |
| <b>SA4</b>                        | <b>Saldo (4) Geldfluss aus der Finanzierungstätigkeit (35 - 36)</b>                   |      |      |      |                  |                  |                  | <b>0,00</b>           | <b>0,00</b>      | <b>0,00</b>      |
| <b>SA5</b>                        | <b>Saldo (5) Geldfluss aus der voranschlagswirksamen Gebarung (Saldo 3 + Saldo 4)</b> |      |      |      |                  |                  |                  | <b>-3.369,45</b>      | <b>-4.500,00</b> | <b>1.130,55</b>  |
| <b>44 Behebung von Notständen</b> |   |      |      |      |                  |                  |                  |                       |                  |                  |
| <b>441</b>                        | <b>Maßnahmen</b>  |      |      |      |                  |                  |                  |                       |                  |                  |
| <b>441900</b>                     | <b>Corona-Krise 2020</b>  |      |      |      |                  |                  |                  |                       |                  |                  |
| <b>Operative Gebarung</b>         |   |      |      |      |                  |                  |                  |                       |                  |                  |
| 2/441900+828000                   | Rückersätze von Aufwendungen  | 2116 | 3116 | 18   | 5.882,36         | 3.200,00         | 2.682,36         | 5.882,36              | 3.200,00         | 2.682,36         |
| <b>SU 21 / 31</b>                 | <b>Summe Erträge / Einzahlungen operative Gebarung</b>                                |      |      |      | <b>5.882,36</b>  | <b>3.200,00</b>  | <b>2.682,36</b>  | <b>5.882,36</b>       | <b>3.200,00</b>  | <b>2.682,36</b>  |
| 1/441900-400000                   | Geringwertige Wirtschaftsgüter (GWG)  | 2221 | 3221 | 23   | 109,80           | 1.000,00         | -890,20          | 109,80                | 1.000,00         | -890,20          |
| 1/441900-680700                   | Planmäßige Abschreibung   | 2226 |      |      | 192,94           | 200,00           | -7,06            |                       |                  |                  |
| 1/441900-728000                   | Entgelte für sonstige Leistungen  | 2225 | 3225 | 24   | 855,00           |                  | 855,00           | 855,00                |                  | 855,00           |
| 1/441900-729000                   | Sonstige Aufwendungen   | 2225 | 3225 | 24   | 2.899,12         | 2.000,00         | 899,12           | 3.000,12              | 2.000,00         | 1.000,12         |
| <b>SU 22 / 32</b>                 | <b>Summe Aufwendungen / Auszahlungen operative Gebarung</b>                           |      |      |      | <b>4.056,86</b>  | <b>3.200,00</b>  | <b>856,86</b>    | <b>3.964,92</b>       | <b>3.000,00</b>  | <b>964,92</b>    |
| <b>SA 0 / SA 1</b>                | <b>(0) Nettoergebnis (21 - 22) / (1) Geldfluss operative Gebarung (31 - 32)</b>       |      |      |      | <b>1.825,50</b>  | <b>0,00</b>      | <b>1.825,50</b>  | <b>1.917,44</b>       | <b>200,00</b>    | <b>1.717,44</b>  |
| <b>SU 23</b>                      | <b>Summe Haushaltsrücklagen</b>   |      |      |      | <b>0,00</b>      | <b>0,00</b>      | <b>0,00</b>      | <b>0,00</b>           | <b>0,00</b>      | <b>0,00</b>      |
| <b>SA00</b>                       | <b>Nettoergebnis nach Zuw./Entn. Haushaltsrücklagen (Saldo 0 +/- SU23)</b>            |      |      |      | <b>1.825,50</b>  | <b>0,00</b>      | <b>1.825,50</b>  |                       |                  |                  |
| <b>Investive Gebarung</b>         |   |      |      |      |                  |                  |                  |                       |                  |                  |
| <b>SU 33</b>                      | <b>Summe Einzahlungen investive Gebarung</b>  |      |      |      |                  |                  |                  | <b>0,00</b>           | <b>0,00</b>      | <b>0,00</b>      |
| <b>SU 34</b>                      | <b>Summe Auszahlungen investive Gebarung</b>  |      |      |      |                  |                  |                  | <b>0,00</b>           | <b>0,00</b>      | <b>0,00</b>      |
| <b>SA2</b>                        | <b>Saldo (2) Geldfluss aus der Investiven Gebarung (33 - 34)</b>                      |      |      |      |                  |                  |                  | <b>0,00</b>           | <b>0,00</b>      | <b>0,00</b>      |
| <b>SA3</b>                        | <b>Saldo (3) Nettofinanzierungssaldo (Saldo 1 + Saldo 2)</b>                          |      |      |      |                  |                  |                  | <b>1.917,44</b>       | <b>200,00</b>    | <b>1.717,44</b>  |
| <b>Finanzierungstätigkeit</b>     |   |      |      |      |                  |                  |                  |                       |                  |                  |
| <b>SU 35</b>                      | <b>Summe Einzahlungen aus der Finanzierungstätigkeit</b>                              |      |      |      |                  |                  |                  | <b>0,00</b>           | <b>0,00</b>      | <b>0,00</b>      |



|                               |   | MVAG |      |      | Ergebnisrechnung  |                  |                   | Finanzierungsrechnung |                  |                   |
|-------------------------------|---|------|------|------|-------------------|------------------|-------------------|-----------------------|------------------|-------------------|
|                               |   | EH   | FH   | VCQU | RA 2021           | VA 2021          | RA - VA           | RA 2021               | VA 2021          | RA - VA           |
| <b>SU 36</b>                  | <b>Summe Auszahlungen aus der Finanzierungstätigkeit</b>                              |      |      |      |                   |                  |                   | <b>0,00</b>           | <b>0,00</b>      | <b>0,00</b>       |
| <b>SA4</b>                    | <b>Saldo (4) Geldfluss aus der Finanzierungstätigkeit (35 – 36)</b>                   |      |      |      |                   |                  |                   | <b>0,00</b>           | <b>0,00</b>      | <b>0,00</b>       |
| <b>SA5</b>                    | <b>Saldo (5) Geldfluss aus der voranschlagswirksamen Gebarung (Saldo 3 + Saldo 4)</b> |      |      |      |                   |                  |                   | <b>1.917,44</b>       | <b>200,00</b>    | <b>1.717,44</b>   |
| <b>441902</b>                 | <b>Corona-Teststraße</b>  |      |      |      |                   |                  |                   |                       |                  |                   |
| <b>Operative Gebarung</b>     |   |      |      |      |                   |                  |                   |                       |                  |                   |
| 2/441902+828000               | Rückersätze von Aufwendungen  | 2116 | 3116 | 18   | 15.898,90         | 16.700,00        | -801,10           |                       | 16.700,00        | -16.700,00        |
| <b>SU 21 / 31</b>             | <b>Summe Erträge / Einzahlungen operative Gebarung</b>                                |      |      |      | <b>15.898,90</b>  | <b>16.700,00</b> | <b>-801,10</b>    | <b>0,00</b>           | <b>16.700,00</b> | <b>-16.700,00</b> |
| 1/441902-700100               | Miet- und Pachtaufwand  | 2223 | 3223 | 24   | 2.629,03          | 1.700,00         | 929,03            | 2.629,03              | 1.700,00         | 929,03            |
| 1/441902-728000               | Entgelte für sonstige Leistungen  | 2225 | 3225 | 24   | 23.589,87         | 15.000,00        | 8.589,87          | 23.589,87             | 15.000,00        | 8.589,87          |
| <b>SU 22 / 32</b>             | <b>Summe Aufwendungen / Auszahlungen operative Gebarung</b>                           |      |      |      | <b>26.218,90</b>  | <b>16.700,00</b> | <b>9.518,90</b>   | <b>26.218,90</b>      | <b>16.700,00</b> | <b>9.518,90</b>   |
| <b>SA 0 / SA 1</b>            | <b>(0) Nettoergebnis (21 - 22) / (1) Geldfluss operative Gebarung (31 – 32)</b>       |      |      |      | <b>-10.320,00</b> | <b>0,00</b>      | <b>-10.320,00</b> | <b>-26.218,90</b>     | <b>0,00</b>      | <b>-26.218,90</b> |
| <b>SU 23</b>                  | <b>Summe Haushaltsrücklagen</b>   |      |      |      | <b>0,00</b>       | <b>0,00</b>      | <b>0,00</b>       | <b>0,00</b>           | <b>0,00</b>      | <b>0,00</b>       |
| <b>SA00</b>                   | <b>Nettoergebnis nach Zuw./Entn. Haushaltsrücklagen (Saldo 0 +/- SU23)</b>            |      |      |      | <b>-10.320,00</b> | <b>0,00</b>      | <b>-10.320,00</b> | <b>0,00</b>           | <b>0,00</b>      | <b>0,00</b>       |
| <b>Investive Gebarung</b>     |   |      |      |      |                   |                  |                   |                       |                  |                   |
| <b>SU 33</b>                  | <b>Summe Einzahlungen investive Gebarung</b>  |      |      |      |                   |                  |                   | <b>0,00</b>           | <b>0,00</b>      | <b>0,00</b>       |
| <b>SU 34</b>                  | <b>Summe Auszahlungen investive Gebarung</b>  |      |      |      |                   |                  |                   | <b>0,00</b>           | <b>0,00</b>      | <b>0,00</b>       |
| <b>SA2</b>                    | <b>Saldo (2) Geldfluss aus der Investiven Gebarung (33 – 34)</b>                      |      |      |      |                   |                  |                   | <b>0,00</b>           | <b>0,00</b>      | <b>0,00</b>       |
| <b>SA3</b>                    | <b>Saldo (3) Nettofinanzierungssaldo (Saldo 1 + Saldo 2)</b>                          |      |      |      |                   |                  |                   | <b>-26.218,90</b>     | <b>0,00</b>      | <b>-26.218,90</b> |
| <b>Finanzierungstätigkeit</b> |   |      |      |      |                   |                  |                   |                       |                  |                   |
| <b>SU 35</b>                  | <b>Summe Einzahlungen aus der Finanzierungstätigkeit</b>                              |      |      |      |                   |                  |                   | <b>0,00</b>           | <b>0,00</b>      | <b>0,00</b>       |
| <b>SU 36</b>                  | <b>Summe Auszahlungen aus der Finanzierungstätigkeit</b>                              |      |      |      |                   |                  |                   | <b>0,00</b>           | <b>0,00</b>      | <b>0,00</b>       |
| <b>SA4</b>                    | <b>Saldo (4) Geldfluss aus der Finanzierungstätigkeit (35 – 36)</b>                   |      |      |      |                   |                  |                   | <b>0,00</b>           | <b>0,00</b>      | <b>0,00</b>       |
| <b>SA5</b>                    | <b>Saldo (5) Geldfluss aus der voranschlagswirksamen Gebarung (Saldo 3 + Saldo 4)</b> |      |      |      |                   |                  |                   | <b>-26.218,90</b>     | <b>0,00</b>      | <b>-26.218,90</b> |
| <b>46</b>                     | <b>Familienpolitische Maßnahmen</b>   |      |      |      |                   |                  |                   |                       |                  |                   |
| <b>469</b>                    | <b>Sonstige Maßnahmen</b>   |      |      |      |                   |                  |                   |                       |                  |                   |
| <b>469000</b>                 | <b>Familienpolitische Maßnahmen</b>   |      |      |      |                   |                  |                   |                       |                  |                   |
| <b>Operative Gebarung</b>     |   |      |      |      |                   |                  |                   |                       |                  |                   |
| 2/469000+861100               | Transfers von Ländern, Landesfonds und Landeskammern - BZ-Mittel i.R.                 | 2121 | 3121 | 15   | 2.800,00          | 5.000,00         | -2.200,00         | 2.800,00              | 5.000,00         | -2.200,00         |
| <b>SU 21 / 31</b>             | <b>Summe Erträge / Einzahlungen operative Gebarung</b>                                |      |      |      | <b>2.800,00</b>   | <b>5.000,00</b>  | <b>-2.200,00</b>  | <b>2.800,00</b>       | <b>5.000,00</b>  | <b>-2.200,00</b>  |
| 1/469000-768000               | Sonstige laufende Transferzahlungen an private Haushalte                              | 2234 | 3234 | 27   | 6.440,00          | 5.000,00         | 1.440,00          | 6.440,00              | 5.000,00         | 1.440,00          |
| <b>SU 22 / 32</b>             | <b>Summe Aufwendungen / Auszahlungen operative Gebarung</b>                           |      |      |      | <b>6.440,00</b>   | <b>5.000,00</b>  | <b>1.440,00</b>   | <b>6.440,00</b>       | <b>5.000,00</b>  | <b>1.440,00</b>   |
| <b>SA 0 / SA 1</b>            | <b>(0) Nettoergebnis (21 - 22) / (1) Geldfluss operative Gebarung (31 – 32)</b>       |      |      |      | <b>-3.640,00</b>  | <b>0,00</b>      | <b>-3.640,00</b>  | <b>-3.640,00</b>      | <b>0,00</b>      | <b>-3.640,00</b>  |
| <b>SU 23</b>                  | <b>Summe Haushaltsrücklagen</b>   |      |      |      | <b>0,00</b>       | <b>0,00</b>      | <b>0,00</b>       | <b>0,00</b>           | <b>0,00</b>      | <b>0,00</b>       |

|                               |   | MVAG |      |      | Ergebnisrechnung  |                   |                  | Finanzierungsrechnung |                   |                  |
|-------------------------------|---|------|------|------|-------------------|-------------------|------------------|-----------------------|-------------------|------------------|
|                               |   | EH   | FH   | VCQU | RA 2021           | VA 2021           | RA - VA          | RA 2021               | VA 2021           | RA - VA          |
| <b>SA00</b>                   | <b>Nettoergebnis nach Zuw./Entn. Haushaltsrücklagen (Saldo 0 +/- SU23)</b>            |      |      |      | <b>-3.640,00</b>  | <b>0,00</b>       | <b>-3.640,00</b> |                       |                   |                  |
| <b>Investive Gebarung</b>     |   |      |      |      |                   |                   |                  |                       |                   |                  |
| <b>SU 33</b>                  | <b>Summe Einzahlungen investive Gebarung</b>  |      |      |      |                   |                   |                  | <b>0,00</b>           | <b>0,00</b>       | <b>0,00</b>      |
| <b>SU 34</b>                  | <b>Summe Auszahlungen investive Gebarung</b>  |      |      |      |                   |                   |                  | <b>0,00</b>           | <b>0,00</b>       | <b>0,00</b>      |
| <b>SA2</b>                    | <b>Saldo (2) Geldfluss aus der Investiven Gebarung (33 – 34)</b>                      |      |      |      |                   |                   |                  | <b>0,00</b>           | <b>0,00</b>       | <b>0,00</b>      |
| <b>SA3</b>                    | <b>Saldo (3) Nettofinanzierungssaldo (Saldo 1 + Saldo 2)</b>                          |      |      |      |                   |                   |                  | <b>-3.640,00</b>      | <b>0,00</b>       | <b>-3.640,00</b> |
| <b>Finanzierungstätigkeit</b> |   |      |      |      |                   |                   |                  |                       |                   |                  |
| <b>SU 35</b>                  | <b>Summe Einzahlungen aus der Finanzierungstätigkeit</b>                              |      |      |      |                   |                   |                  | <b>0,00</b>           | <b>0,00</b>       | <b>0,00</b>      |
| <b>SU 36</b>                  | <b>Summe Auszahlungen aus der Finanzierungstätigkeit</b>                              |      |      |      |                   |                   |                  | <b>0,00</b>           | <b>0,00</b>       | <b>0,00</b>      |
| <b>SA4</b>                    | <b>Saldo (4) Geldfluss aus der Finanzierungstätigkeit (35 – 36)</b>                   |      |      |      |                   |                   |                  | <b>0,00</b>           | <b>0,00</b>       | <b>0,00</b>      |
| <b>SA5</b>                    | <b>Saldo (5) Geldfluss aus der voranschlagswirksamen Gebarung (Saldo 3 + Saldo 4)</b> |      |      |      |                   |                   |                  | <b>-3.640,00</b>      | <b>0,00</b>       | <b>-3.640,00</b> |
| <br>                          |   |      |      |      |                   |                   |                  |                       |                   |                  |
| <b>48</b>                     | <b>Wohnbauförderung</b>   |      |      |      |                   |                   |                  |                       |                   |                  |
| <b>480</b>                    | <b>Allgemeine Wohnbauförderung</b>  |      |      |      |                   |                   |                  |                       |                   |                  |
| <b>480000</b>                 | <b>Allgemeine Wohnbauförderung</b>  |      |      |      |                   |                   |                  |                       |                   |                  |
| <b>Operative Gebarung</b>     |   |      |      |      |                   |                   |                  |                       |                   |                  |
| 2/480000+828000               | Rückersätze von Ausgaben  | 2116 | 3116 | 18   | 12.437,18         | 7.700,00          | 4.737,18         | 12.437,18             | 7.700,00          | 4.737,18         |
| 2/480000+829000               | Sonstige Einnahmen  | 2116 | 3116 | 18   | 4.505,17          | 7.500,00          | -2.994,83        | 4.505,17              | 7.500,00          | -2.994,83        |
| 2/480000+861100               | Transfers von Ländern, Landesfonds und Landes-kammern - BZ-Mittel operative Gebarung  | 2121 | 3121 | 15   | 40.000,00         | 40.000,00         |                  | 40.000,00             | 40.000,00         |                  |
| <b>SU 21 / 31</b>             | <b>Summe Erträge / Einzahlungen operative Gebarung</b>                                |      |      |      | <b>56.942,35</b>  | <b>55.200,00</b>  | <b>1.742,35</b>  | <b>56.942,35</b>      | <b>55.200,00</b>  | <b>1.742,35</b>  |
| 1/480000-729000               | Sonstige Ausgaben Bewerbung Wohnung en  | 2225 | 3225 | 24   | 24.043,56         | 20.000,00         | 4.043,56         | 24.043,56             | 20.000,00         | 4.043,56         |
| 1/480000-755000               | Ausfallshaftung laut Baurechtsvertr ag für unbesetzte Wohnungen                       | 2233 | 3233 | 27   | 39.779,08         | 40.000,00         | -220,92          | 39.779,08             | 40.000,00         | -220,92          |
| 1/480000-768000               | Sonstige laufendeTransferzahlungen an private Haushalte (Kautionen)                   | 2234 | 3234 | 27   | 8.966,29          | 5.600,00          | 3.366,29         | 8.966,29              | 5.600,00          | 3.366,29         |
| <b>SU 22 / 32</b>             | <b>Summe Aufwendungen / Auszahlungen operative Gebarung</b>                           |      |      |      | <b>72.788,93</b>  | <b>65.600,00</b>  | <b>7.188,93</b>  | <b>72.788,93</b>      | <b>65.600,00</b>  | <b>7.188,93</b>  |
| <b>SA 0 / SA 1</b>            | <b>(0) Nettoergebnis (21 - 22) / (1) Geldfluss operative Gebarung (31 – 32)</b>       |      |      |      | <b>-15.846,58</b> | <b>-10.400,00</b> | <b>-5.446,58</b> | <b>-15.846,58</b>     | <b>-10.400,00</b> | <b>-5.446,58</b> |
| <b>SU 23</b>                  | <b>Summe Haushaltsrücklagen</b>   |      |      |      | <b>0,00</b>       | <b>0,00</b>       | <b>0,00</b>      | <b>0,00</b>           | <b>0,00</b>       | <b>0,00</b>      |
| <b>SA00</b>                   | <b>Nettoergebnis nach Zuw./Entn. Haushaltsrücklagen (Saldo 0 +/- SU23)</b>            |      |      |      | <b>-15.846,58</b> | <b>-10.400,00</b> | <b>-5.446,58</b> |                       |                   |                  |
| <b>Investive Gebarung</b>     |   |      |      |      |                   |                   |                  |                       |                   |                  |
| <b>SU 33</b>                  | <b>Summe Einzahlungen investive Gebarung</b>  |      |      |      |                   |                   |                  | <b>0,00</b>           | <b>0,00</b>       | <b>0,00</b>      |
| <b>SU 34</b>                  | <b>Summe Auszahlungen investive Gebarung</b>  |      |      |      |                   |                   |                  | <b>0,00</b>           | <b>0,00</b>       | <b>0,00</b>      |
| <b>SA2</b>                    | <b>Saldo (2) Geldfluss aus der Investiven Gebarung (33 – 34)</b>                      |      |      |      |                   |                   |                  | <b>0,00</b>           | <b>0,00</b>       | <b>0,00</b>      |
| <b>SA3</b>                    | <b>Saldo (3) Nettofinanzierungssaldo (Saldo 1 + Saldo 2)</b>                          |      |      |      |                   |                   |                  | <b>-15.846,58</b>     | <b>-10.400,00</b> | <b>-5.446,58</b> |

|                               | MVAG   |    | VCQU | Ergebnisrechnung |         |         | Finanzierungsrechnung |            |           |
|-------------------------------|--|----|------|------------------|---------|---------|-----------------------|------------|-----------|
|                               | EH   | FH |      | RA 2021          | VA 2021 | RA - VA | RA 2021               | VA 2021    | RA - VA   |
| <b>Finanzierungstätigkeit</b> |  |    |      |                  |         |         |                       |            |           |
| <b>SU 35</b>                  |  |    |      |                  |         |         | 0,00                  | 0,00       | 0,00      |
|                               | Summe Einzahlungen aus der Finanzierungstätigkeit                              |    |      |                  |         |         |                       |            |           |
| <b>SU 36</b>                  |  |    |      |                  |         |         | 0,00                  | 0,00       | 0,00      |
|                               | Summe Auszahlungen aus der Finanzierungstätigkeit                              |    |      |                  |         |         |                       |            |           |
| <b>SA4</b>                    |  |    |      |                  |         |         | 0,00                  | 0,00       | 0,00      |
|                               | Saldo (4) Geldfluss aus der Finanzierungstätigkeit (35 – 36)                   |    |      |                  |         |         |                       |            |           |
| <b>SA5</b>                    |  |    |      |                  |         |         | -15.846,58            | -10.400,00 | -5.446,58 |
|                               | Saldo (5) Geldfluss aus der voranschlagswirksamen Gebarung (Saldo 3 + Saldo 4) |    |      |                  |         |         |                       |            |           |

|                               |   | MVAG | MVAG | VCQU | Ergebnisrechnung |                  |                | Finanzierungsrechnung |                  |                |
|-------------------------------|---|------|------|------|------------------|------------------|----------------|-----------------------|------------------|----------------|
|                               |   | EH   | FH   |      | RA 2021          | VA 2021          | RA - VA        | RA 2021               | VA 2021          | RA - VA        |
| <b>5 Gesundheit</b>           |   |      |      |      |                  |                  |                |                       |                  |                |
| <b>51</b>                     | <b>Gesundheitsdienst</b>  |      |      |      |                  |                  |                |                       |                  |                |
| <b>510</b>                    | <b>Medizinische Bereichsversorgung</b>  |      |      |      |                  |                  |                |                       |                  |                |
| <b>510000</b>                 | <b>Medizinische Bereichsversorgung</b>  |      |      |      |                  |                  |                |                       |                  |                |
| <b>Operative Gebarung</b>     |   |      |      |      |                  |                  |                |                       |                  |                |
| <b>SU 21 / 31</b>             | <b>Summe Erträge / Einzahlungen operative Gebarung</b>                                |      |      |      | <b>0,00</b>      | <b>0,00</b>      | <b>0,00</b>    | <b>0,00</b>           | <b>0,00</b>      | <b>0,00</b>    |
| 1/510000-751000               | Transferzahlung gem. Sprengelärztegesetz  | 2231 | 3231 | 26   | 2.468,99         | 2.700,00         | -231,01        | 2.468,99              | 2.700,00         | -231,01        |
| <b>SU 22 / 32</b>             | <b>Summe Aufwendungen / Auszahlungen operative Gebarung</b>                           |      |      |      | <b>2.468,99</b>  | <b>2.700,00</b>  | <b>-231,01</b> | <b>2.468,99</b>       | <b>2.700,00</b>  | <b>-231,01</b> |
| <b>SA 0 / SA 1</b>            | <b>(0) Nettoergebnis (21 - 22) / (1) Geldfluss operative Gebarung (31 - 32)</b>       |      |      |      | <b>-2.468,99</b> | <b>-2.700,00</b> | <b>231,01</b>  | <b>-2.468,99</b>      | <b>-2.700,00</b> | <b>231,01</b>  |
| <b>SU 23</b>                  | <b>Summe Haushaltsrücklagen</b>   |      |      |      | <b>0,00</b>      | <b>0,00</b>      | <b>0,00</b>    | <b>0,00</b>           | <b>0,00</b>      | <b>0,00</b>    |
| <b>SA00</b>                   | <b>Nettoergebnis nach Zuw./Entn. Haushaltsrücklagen (Saldo 0 +/- SU23)</b>            |      |      |      | <b>-2.468,99</b> | <b>-2.700,00</b> | <b>231,01</b>  |                       |                  |                |
| <b>Investive Gebarung</b>     |   |      |      |      |                  |                  |                |                       |                  |                |
| <b>SU 33</b>                  | <b>Summe Einzahlungen investive Gebarung</b>  |      |      |      |                  |                  |                | <b>0,00</b>           | <b>0,00</b>      | <b>0,00</b>    |
| <b>SU 34</b>                  | <b>Summe Auszahlungen investive Gebarung</b>  |      |      |      |                  |                  |                | <b>0,00</b>           | <b>0,00</b>      | <b>0,00</b>    |
| <b>SA2</b>                    | <b>Saldo (2) Geldfluss aus der Investiven Gebarung (33 - 34)</b>                      |      |      |      |                  |                  |                | <b>0,00</b>           | <b>0,00</b>      | <b>0,00</b>    |
| <b>SA3</b>                    | <b>Saldo (3) Nettofinanzierungssaldo (Saldo 1 + Saldo 2)</b>                          |      |      |      |                  |                  |                | <b>-2.468,99</b>      | <b>-2.700,00</b> | <b>231,01</b>  |
| <b>Finanzierungstätigkeit</b> |   |      |      |      |                  |                  |                |                       |                  |                |
| <b>SU 35</b>                  | <b>Summe Einzahlungen aus der Finanzierungstätigkeit</b>                              |      |      |      |                  |                  |                | <b>0,00</b>           | <b>0,00</b>      | <b>0,00</b>    |
| <b>SU 36</b>                  | <b>Summe Auszahlungen aus der Finanzierungstätigkeit</b>                              |      |      |      |                  |                  |                | <b>0,00</b>           | <b>0,00</b>      | <b>0,00</b>    |
| <b>SA4</b>                    | <b>Saldo (4) Geldfluss aus der Finanzierungstätigkeit (35 - 36)</b>                   |      |      |      |                  |                  |                | <b>0,00</b>           | <b>0,00</b>      | <b>0,00</b>    |
| <b>SA5</b>                    | <b>Saldo (5) Geldfluss aus der voranschlagswirksamen Gebarung (Saldo 3 + Saldo 4)</b> |      |      |      |                  |                  |                | <b>-2.468,99</b>      | <b>-2.700,00</b> | <b>231,01</b>  |
| <b>52 Umweltschutz</b>        |   |      |      |      |                  |                  |                |                       |                  |                |
| <b>520</b>                    | <b>Natur- und Landschaftsschutz</b>   |      |      |      |                  |                  |                |                       |                  |                |
| <b>520000</b>                 | <b>Natur- und Landschaftsschutz</b>   |      |      |      |                  |                  |                |                       |                  |                |
| <b>Operative Gebarung</b>     |   |      |      |      |                  |                  |                |                       |                  |                |
| <b>SU 21 / 31</b>             | <b>Summe Erträge / Einzahlungen operative Gebarung</b>                                |      |      |      | <b>0,00</b>      | <b>0,00</b>      | <b>0,00</b>    | <b>0,00</b>           | <b>0,00</b>      | <b>0,00</b>    |
| 1/520000-757000               | Transfers an private Organisationen ohne Erwerbszweck                                 | 2234 | 3234 | 27   | 73,00            | 100,00           | -27,00         | 73,00                 | 100,00           | -27,00         |
| <b>SU 22 / 32</b>             | <b>Summe Aufwendungen / Auszahlungen operative Gebarung</b>                           |      |      |      | <b>73,00</b>     | <b>100,00</b>    | <b>-27,00</b>  | <b>73,00</b>          | <b>100,00</b>    | <b>-27,00</b>  |
| <b>SA 0 / SA 1</b>            | <b>(0) Nettoergebnis (21 - 22) / (1) Geldfluss operative Gebarung (31 - 32)</b>       |      |      |      | <b>-73,00</b>    | <b>-100,00</b>   | <b>27,00</b>   | <b>-73,00</b>         | <b>-100,00</b>   | <b>27,00</b>   |
| <b>SU 23</b>                  | <b>Summe Haushaltsrücklagen</b>   |      |      |      | <b>0,00</b>      | <b>0,00</b>      | <b>0,00</b>    | <b>0,00</b>           | <b>0,00</b>      | <b>0,00</b>    |
| <b>SA00</b>                   | <b>Nettoergebnis nach Zuw./Entn. Haushaltsrücklagen (Saldo 0 +/- SU23)</b>            |      |      |      | <b>-73,00</b>    | <b>-100,00</b>   | <b>27,00</b>   |                       |                  |                |
| <b>Investive Gebarung</b>     |   |      |      |      |                  |                  |                |                       |                  |                |
| <b>SU 33</b>                  | <b>Summe Einzahlungen investive Gebarung</b>  |      |      |      |                  |                  |                | <b>0,00</b>           | <b>0,00</b>      | <b>0,00</b>    |

|                               |   | MVAG |      |      | Ergebnisrechnung |                  |                | Finanzierungsrechnung |                  |                |
|-------------------------------|---|------|------|------|------------------|------------------|----------------|-----------------------|------------------|----------------|
|                               |   | EH   | FH   | VCQU | RA 2021          | VA 2021          | RA - VA        | RA 2021               | VA 2021          | RA - VA        |
| SU 34                         | Summe Auszahlungen investive Gebarung   |      |      |      |                  |                  |                | 0,00                  | 0,00             | 0,00           |
| SA2                           | Saldo (2) Geldfluss aus der Investiven Gebarung (33 – 34)                       |      |      |      |                  |                  |                | 0,00                  | 0,00             | 0,00           |
| SA3                           | Saldo (3) Nettofinanzierungssaldo (Saldo 1 + Saldo 2)                           |      |      |      |                  |                  |                | -73,00                | -100,00          | 27,00          |
| <b>Finanzierungstätigkeit</b> |   |      |      |      |                  |                  |                |                       |                  |                |
| SU 35                         | Summe Einzahlungen aus der Finanzierungstätigkeit                               |      |      |      |                  |                  |                | 0,00                  | 0,00             | 0,00           |
| SU 36                         | Summe Auszahlungen aus der Finanzierungstätigkeit                               |      |      |      |                  |                  |                | 0,00                  | 0,00             | 0,00           |
| SA4                           | Saldo (4) Geldfluss aus der Finanzierungstätigkeit (35 – 36)                    |      |      |      |                  |                  |                | 0,00                  | 0,00             | 0,00           |
| SA5                           | Saldo (5) Geldfluss aus der voranschlagswirksamen Gebarung (Saldo 3 + Saldo 4)  |      |      |      |                  |                  |                | -73,00                | -100,00          | 27,00          |
| <b>528</b>                    | <b>Tierkörperbeseitigung</b>  |      |      |      |                  |                  |                |                       |                  |                |
| <b>528000</b>                 | <b>Tierkörperbeseitigung</b>  |      |      |      |                  |                  |                |                       |                  |                |
| <b>Operative Gebarung</b>     |   |      |      |      |                  |                  |                |                       |                  |                |
| 2/528000+828000               | Rückersätze von Ausgaben  | 2116 | 3116 | 18   | 1.021,74         | 1.100,00         | -78,26         | 821,89                | 1.100,00         | -278,11        |
| <b>SU 21 / 31</b>             | <b>Summe Erträge / Einzahlungen operative Gebarung</b>                          |      |      |      | <b>1.021,74</b>  | <b>1.100,00</b>  | <b>-78,26</b>  | <b>821,89</b>         | <b>1.100,00</b>  | <b>-278,11</b> |
| 1/528000-757000               | Lfd.Transferzahlungen an private I<br>nstitutionen ohne Erwerbscharakter        | 2234 | 3234 | 27   | 6.361,69         | 6.600,00         | -238,31        | 6.361,69              | 6.600,00         | -238,31        |
| <b>SU 22 / 32</b>             | <b>Summe Aufwendungen / Auszahlungen operative Gebarung</b>                     |      |      |      | <b>6.361,69</b>  | <b>6.600,00</b>  | <b>-238,31</b> | <b>6.361,69</b>       | <b>6.600,00</b>  | <b>-238,31</b> |
| <b>SA 0 / SA 1</b>            | <b>(0) Nettoergebnis (21 - 22) / (1) Geldfluss operative Gebarung (31 – 32)</b> |      |      |      | <b>-5.339,95</b> | <b>-5.500,00</b> | <b>160,05</b>  | <b>-5.539,80</b>      | <b>-5.500,00</b> | <b>-39,80</b>  |
| SU 23                         | Summe Haushaltsrücklagen  |      |      |      | 0,00             | 0,00             | 0,00           | 0,00                  | 0,00             | 0,00           |
| SA00                          | Nettoergebnis nach Zuw./Entn. Haushaltsrücklagen (Saldo 0 +/- SU23)             |      |      |      | -5.339,95        | -5.500,00        | 160,05         |                       |                  |                |
| <b>Investive Gebarung</b>     |   |      |      |      |                  |                  |                |                       |                  |                |
| SU 33                         | Summe Einzahlungen investive Gebarung   |      |      |      |                  |                  |                | 0,00                  | 0,00             | 0,00           |
| SU 34                         | Summe Auszahlungen investive Gebarung   |      |      |      |                  |                  |                | 0,00                  | 0,00             | 0,00           |
| SA2                           | Saldo (2) Geldfluss aus der Investiven Gebarung (33 – 34)                       |      |      |      |                  |                  |                | 0,00                  | 0,00             | 0,00           |
| SA3                           | Saldo (3) Nettofinanzierungssaldo (Saldo 1 + Saldo 2)                           |      |      |      |                  |                  |                | -5.539,80             | -5.500,00        | -39,80         |
| <b>Finanzierungstätigkeit</b> |   |      |      |      |                  |                  |                |                       |                  |                |
| SU 35                         | Summe Einzahlungen aus der Finanzierungstätigkeit                               |      |      |      |                  |                  |                | 0,00                  | 0,00             | 0,00           |
| SU 36                         | Summe Auszahlungen aus der Finanzierungstätigkeit                               |      |      |      |                  |                  |                | 0,00                  | 0,00             | 0,00           |
| SA4                           | Saldo (4) Geldfluss aus der Finanzierungstätigkeit (35 – 36)                    |      |      |      |                  |                  |                | 0,00                  | 0,00             | 0,00           |
| SA5                           | Saldo (5) Geldfluss aus der voranschlagswirksamen Gebarung (Saldo 3 + Saldo 4)  |      |      |      |                  |                  |                | -5.539,80             | -5.500,00        | -39,80         |
| <b>529</b>                    | <b>Sonstige Einrichtungen und Maßnahmen</b>                                     |      |      |      |                  |                  |                |                       |                  |                |
| <b>529000</b>                 | <b>Sonstige Einrichtungen und Maßnahmen</b>                                     |      |      |      |                  |                  |                |                       |                  |                |
| <b>Operative Gebarung</b>     |   |      |      |      |                  |                  |                |                       |                  |                |
| 2/529000+829000               | Gesunde Gemeinde - Sonstige Einnahm<br>en                                       | 2116 | 3116 | 18   | 914,00           | 1.500,00         | -586,00        | 914,00                | 1.500,00         | -586,00        |
| <b>SU 21 / 31</b>             | <b>Summe Erträge / Einzahlungen operative Gebarung</b>                          |      |      |      | <b>914,00</b>    | <b>1.500,00</b>  | <b>-586,00</b> | <b>914,00</b>         | <b>1.500,00</b>  | <b>-586,00</b> |
| 1/529000-630000               | Gesunde Gemeinde - Postdienste  | 2222 | 3222 | 24   |                  | 500,00           | -500,00        |                       | 500,00           | -500,00        |

|                               |   | MVAG |      |      | Ergebnisrechnung |                  |                  | Finanzierungsrechnung |                  |                  |
|-------------------------------|---|------|------|------|------------------|------------------|------------------|-----------------------|------------------|------------------|
|                               |   | EH   | FH   | VCQU | RA 2021          | VA 2021          | RA - VA          | RA 2021               | VA 2021          | RA - VA          |
| 1/529000-700000               | Miete Defistation Gesunde Gemeinde  | 2223 | 3223 | 24   | 1.713,60         | 2.000,00         | -286,40          | 1.713,60              | 2.000,00         | -286,40          |
| 1/529000-728000               | Gesunde Gemeinde - Entgelte für sonstige Leistungen                                   | 2225 | 3225 | 24   | 270,00           | 1.000,00         | -730,00          | 270,00                | 1.000,00         | -730,00          |
| 1/529000-729000               | Gesunde Gemeinde - Sonstige Ausgaben  | 2225 | 3225 | 24   | 570,53           | 500,00           | 70,53            | 570,53                | 500,00           | 70,53            |
| <b>SU 22 / 32</b>             | <b>Summe Aufwendungen / Auszahlungen operative Gebarung</b>                           |      |      |      | <b>2.554,13</b>  | <b>4.000,00</b>  | <b>-1.445,87</b> | <b>2.554,13</b>       | <b>4.000,00</b>  | <b>-1.445,87</b> |
| <b>SA 0 / SA 1</b>            | <b>(0) Nettoergebnis (21 - 22) / (1) Geldfluss operative Gebarung (31 - 32)</b>       |      |      |      | <b>-1.640,13</b> | <b>-2.500,00</b> | <b>859,87</b>    | <b>-1.640,13</b>      | <b>-2.500,00</b> | <b>859,87</b>    |
| <b>SU 23</b>                  | <b>Summe Haushaltsrücklagen</b>   |      |      |      | <b>0,00</b>      | <b>0,00</b>      | <b>0,00</b>      | <b>0,00</b>           | <b>0,00</b>      | <b>0,00</b>      |
| <b>SA00</b>                   | <b>Nettoergebnis nach Zuw./Entn. Haushaltsrücklagen (Saldo 0 +/- SU23)</b>            |      |      |      | <b>-1.640,13</b> | <b>-2.500,00</b> | <b>859,87</b>    |                       |                  |                  |
| <b>Investive Gebarung</b>     |   |      |      |      |                  |                  |                  |                       |                  |                  |
| <b>SU 33</b>                  | <b>Summe Einzahlungen investive Gebarung</b>  |      |      |      |                  |                  |                  | <b>0,00</b>           | <b>0,00</b>      | <b>0,00</b>      |
| <b>SU 34</b>                  | <b>Summe Auszahlungen investive Gebarung</b>  |      |      |      |                  |                  |                  | <b>0,00</b>           | <b>0,00</b>      | <b>0,00</b>      |
| <b>SA2</b>                    | <b>Saldo (2) Geldfluss aus der Investiven Gebarung (33 - 34)</b>                      |      |      |      |                  |                  |                  | <b>0,00</b>           | <b>0,00</b>      | <b>0,00</b>      |
| <b>SA3</b>                    | <b>Saldo (3) Nettofinanzierungssaldo (Saldo 1 + Saldo 2)</b>                          |      |      |      |                  |                  |                  | <b>-1.640,13</b>      | <b>-2.500,00</b> | <b>859,87</b>    |
| <b>Finanzierungstätigkeit</b> |   |      |      |      |                  |                  |                  |                       |                  |                  |
| <b>SU 35</b>                  | <b>Summe Einzahlungen aus der Finanzierungstätigkeit</b>                              |      |      |      |                  |                  |                  | <b>0,00</b>           | <b>0,00</b>      | <b>0,00</b>      |
| <b>SU 36</b>                  | <b>Summe Auszahlungen aus der Finanzierungstätigkeit</b>                              |      |      |      |                  |                  |                  | <b>0,00</b>           | <b>0,00</b>      | <b>0,00</b>      |
| <b>SA4</b>                    | <b>Saldo (4) Geldfluss aus der Finanzierungstätigkeit (35 - 36)</b>                   |      |      |      |                  |                  |                  | <b>0,00</b>           | <b>0,00</b>      | <b>0,00</b>      |
| <b>SA5</b>                    | <b>Saldo (5) Geldfluss aus der voranschlagswirksamen Gebarung (Saldo 3 + Saldo 4)</b> |      |      |      |                  |                  |                  | <b>-1.640,13</b>      | <b>-2.500,00</b> | <b>859,87</b>    |
| <b>53</b>                     | <b>Rettungs- und Warndienste</b>  |      |      |      |                  |                  |                  |                       |                  |                  |
| <b>530</b>                    | <b>Rettungsdienste</b>  |      |      |      |                  |                  |                  |                       |                  |                  |
| <b>530000</b>                 | <b>Rettungsdienste</b>  |      |      |      |                  |                  |                  |                       |                  |                  |
| <b>Operative Gebarung</b>     |   |      |      |      |                  |                  |                  |                       |                  |                  |
| 2/530000+828000               | Gutschrift Rettungsbeitrag  | 2116 | 3116 | 18   | 70,00            |                  | 70,00            | 70,00                 |                  | 70,00            |
| <b>SU 21 / 31</b>             | <b>Summe Erträge / Einzahlungen operative Gebarung</b>                                |      |      |      | <b>70,00</b>     | <b>0,00</b>      | <b>70,00</b>     | <b>70,00</b>          | <b>0,00</b>      | <b>70,00</b>     |
| 1/530000-751140               | Transfers an Länder, Landesfonds und Landeskammern - Rettungsbeitrag                  | 2231 | 3231 | 26   | 9.899,40         | 9.900,00         | -0,60            | 9.899,40              | 9.900,00         | -0,60            |
| <b>SU 22 / 32</b>             | <b>Summe Aufwendungen / Auszahlungen operative Gebarung</b>                           |      |      |      | <b>9.899,40</b>  | <b>9.900,00</b>  | <b>-0,60</b>     | <b>9.899,40</b>       | <b>9.900,00</b>  | <b>-0,60</b>     |
| <b>SA 0 / SA 1</b>            | <b>(0) Nettoergebnis (21 - 22) / (1) Geldfluss operative Gebarung (31 - 32)</b>       |      |      |      | <b>-9.829,40</b> | <b>-9.900,00</b> | <b>70,60</b>     | <b>-9.829,40</b>      | <b>-9.900,00</b> | <b>70,60</b>     |
| <b>SU 23</b>                  | <b>Summe Haushaltsrücklagen</b>   |      |      |      | <b>0,00</b>      | <b>0,00</b>      | <b>0,00</b>      | <b>0,00</b>           | <b>0,00</b>      | <b>0,00</b>      |
| <b>SA00</b>                   | <b>Nettoergebnis nach Zuw./Entn. Haushaltsrücklagen (Saldo 0 +/- SU23)</b>            |      |      |      | <b>-9.829,40</b> | <b>-9.900,00</b> | <b>70,60</b>     |                       |                  |                  |
| <b>Investive Gebarung</b>     |   |      |      |      |                  |                  |                  |                       |                  |                  |
| <b>SU 33</b>                  | <b>Summe Einzahlungen investive Gebarung</b>  |      |      |      |                  |                  |                  | <b>0,00</b>           | <b>0,00</b>      | <b>0,00</b>      |
| <b>SU 34</b>                  | <b>Summe Auszahlungen investive Gebarung</b>  |      |      |      |                  |                  |                  | <b>0,00</b>           | <b>0,00</b>      | <b>0,00</b>      |
| <b>SA2</b>                    | <b>Saldo (2) Geldfluss aus der Investiven Gebarung (33 - 34)</b>                      |      |      |      |                  |                  |                  | <b>0,00</b>           | <b>0,00</b>      | <b>0,00</b>      |
| <b>SA3</b>                    | <b>Saldo (3) Nettofinanzierungssaldo (Saldo 1 + Saldo 2)</b>                          |      |      |      |                  |                  |                  | <b>-9.829,40</b>      | <b>-9.900,00</b> | <b>70,60</b>     |

|                               |  | MVAG | MVAG | VCQU | Ergebnisrechnung   |                    |               | Finanzierungsrechnung |                    |               |
|-------------------------------|--|------|------|------|--------------------|--------------------|---------------|-----------------------|--------------------|---------------|
|                               |  | EH   | FH   |      | RA 2021            | VA 2021            | RA - VA       | RA 2021               | VA 2021            | RA - VA       |
| <b>Finanzierungstätigkeit</b> |  |      |      |      |                    |                    |               |                       |                    |               |
| SU 35                         | Summe Einzahlungen aus der Finanzierungstätigkeit  |      |      |      |                    |                    |               | 0,00                  | 0,00               | 0,00          |
| SU 36                         | Summe Auszahlungen aus der Finanzierungstätigkeit  |      |      |      |                    |                    |               | 0,00                  | 0,00               | 0,00          |
| SA4                           | Saldo (4) Geldfluss aus der Finanzierungstätigkeit (35 – 36)                               |      |      |      |                    |                    |               | 0,00                  | 0,00               | 0,00          |
| SA5                           | Saldo (5) Geldfluss aus der voranschlagswirksamen Gebarung (Saldo 3 + Saldo 4)             |      |      |      |                    |                    |               | -9.829,40             | -9.900,00          | 70,60         |
| <br>                          |  |      |      |      |                    |                    |               |                       |                    |               |
| 56                            | <b>Krankenanstalten anderer Rechtsträger</b>   |      |      |      |                    |                    |               |                       |                    |               |
| 560                           | <b>Betriebsabgangsdeckung</b>  |      |      |      |                    |                    |               |                       |                    |               |
| 560000                        | <b>Betriebsabgangsdeckung</b>  |      |      |      |                    |                    |               |                       |                    |               |
| <b>Operative Gebarung</b>     |  |      |      |      |                    |                    |               |                       |                    |               |
| 2/560000+828000               | Rückersätze von Aufwendungen   | 2116 | 3116 | 18   | 2.626,41           | 2.600,00           | 26,41         | 2.626,41              | 2.600,00           | 26,41         |
| SU 21 / 31                    | <b>Summe Erträge / Einzahlungen operative Gebarung</b>                                     |      |      |      | <b>2.626,41</b>    | <b>2.600,00</b>    | <b>26,41</b>  | <b>2.626,41</b>       | <b>2.600,00</b>    | <b>26,41</b>  |
| 1/560000-751120               | Transfers an Länder, Landesfonds und<br>Landeskammern - Abgangsdeckung<br>Krankenanstalten | 2231 | 3231 | 26   | 156.088,08         | 156.100,00         | -11,92        | 156.088,08            | 156.100,00         | -11,92        |
| SU 22 / 32                    | <b>Summe Aufwendungen / Auszahlungen operative Gebarung</b>                                |      |      |      | <b>156.088,08</b>  | <b>156.100,00</b>  | <b>-11,92</b> | <b>156.088,08</b>     | <b>156.100,00</b>  | <b>-11,92</b> |
| SA 0 / SA 1                   | <b>(0) Nettoergebnis (21 - 22) / (1) Geldfluss operative Gebarung (31 – 32)</b>            |      |      |      | <b>-153.461,67</b> | <b>-153.500,00</b> | <b>38,33</b>  | <b>-153.461,67</b>    | <b>-153.500,00</b> | <b>38,33</b>  |
| SU 23                         | Summe Haushaltsrücklagen   |      |      |      | 0,00               | 0,00               | 0,00          | 0,00                  | 0,00               | 0,00          |
| SA00                          | Nettoergebnis nach Zuw./Entn. Haushaltsrücklagen (Saldo 0 +/- SU23)                        |      |      |      | -153.461,67        | -153.500,00        | 38,33         |                       |                    |               |
| <b>Investive Gebarung</b>     |  |      |      |      |                    |                    |               |                       |                    |               |
| SU 33                         | Summe Einzahlungen investive Gebarung  |      |      |      |                    |                    |               | 0,00                  | 0,00               | 0,00          |
| SU 34                         | Summe Auszahlungen investive Gebarung  |      |      |      |                    |                    |               | 0,00                  | 0,00               | 0,00          |
| SA2                           | Saldo (2) Geldfluss aus der Investiven Gebarung (33 – 34)                                  |      |      |      |                    |                    |               | 0,00                  | 0,00               | 0,00          |
| SA3                           | Saldo (3) Nettofinanzierungssaldo (Saldo 1 + Saldo 2)                                      |      |      |      |                    |                    |               | -153.461,67           | -153.500,00        | 38,33         |
| <b>Finanzierungstätigkeit</b> |  |      |      |      |                    |                    |               |                       |                    |               |
| SU 35                         | Summe Einzahlungen aus der Finanzierungstätigkeit  |      |      |      |                    |                    |               | 0,00                  | 0,00               | 0,00          |
| SU 36                         | Summe Auszahlungen aus der Finanzierungstätigkeit  |      |      |      |                    |                    |               | 0,00                  | 0,00               | 0,00          |
| SA4                           | Saldo (4) Geldfluss aus der Finanzierungstätigkeit (35 – 36)                               |      |      |      |                    |                    |               | 0,00                  | 0,00               | 0,00          |
| SA5                           | Saldo (5) Geldfluss aus der voranschlagswirksamen Gebarung (Saldo 3 + Saldo 4)             |      |      |      |                    |                    |               | -153.461,67           | -153.500,00        | 38,33         |

|  |   | MVAG | MVAG | VCQU | Ergebnisrechnung |                   |                  | Finanzierungsrechnung |                   |                  |
|--|---|------|------|------|------------------|-------------------|------------------|-----------------------|-------------------|------------------|
|  |   | EH   | FH   |      | RA 2021          | VA 2021           | RA - VA          | RA 2021               | VA 2021           | RA - VA          |
| <b>6 Straßen- und Wasserbau, Verkehr</b> |   |      |      |      |                  |                   |                  |                       |                   |                  |
| <b>61</b>                                | <b>Straßenbau</b>   |      |      |      |                  |                   |                  |                       |                   |                  |
| <b>612</b>                               | <b>Gemeindestraßen</b>  |      |      |      |                  |                   |                  |                       |                   |                  |
| <b>612000</b>                            | <b>Gemeindestraßen</b>  |      |      |      |                  |                   |                  |                       |                   |                  |
| <b>Operative Gebarung</b>                |   |      |      |      |                  |                   |                  |                       |                   |                  |
| 2/612000+808000                          | Veräußerung von Handelswaren  | 2116 | 3116 | 16   |                  | 100,00            | -100,00          |                       | 100,00            | -100,00          |
| 2/612000+813000                          | Erträge aus der Auflösung von Investitionszuschüssen (Kapitaltransfers)               | 2127 |      |      | 16.397,90        | 16.400,00         | -2,10            |                       |                   |                  |
| 2/612000+828000                          | Rückersätze von Ausgaben  | 2116 | 3116 | 18   | 5,00             | 200,00            | -195,00          | 5,00                  | 200,00            | -195,00          |
| 2/612000+829000                          | Sonstige Erträge  | 2116 | 3116 | 18   | 6.860,05         |                   | 6.860,05         | 6.860,05              |                   | 6.860,05         |
| 2/612000+868000                          | Strafgelder von privaten Haushalten   | 2124 | 3124 | 16   | 1.650,00         | 2.000,00          | -350,00          | 1.650,00              | 2.000,00          | -350,00          |
| <b>SU 21 / 31</b>                        | <b>Summe Erträge / Einzahlungen operative Gebarung</b>                                |      |      |      | <b>24.912,95</b> | <b>18.700,00</b>  | <b>6.212,95</b>  | <b>8.515,05</b>       | <b>2.300,00</b>   | <b>6.215,05</b>  |
| 1/612000-400000                          | Geringwertige Wirtschaftsgüter des Anlagevermögens                                    | 2221 | 3221 | 23   | 21,60            | 200,00            | -178,40          | 21,60                 | 200,00            | -178,40          |
| 1/612000-413000                          | Handelswaren  | 2221 | 3221 | 23   |                  | 200,00            | -200,00          |                       | 200,00            | -200,00          |
| 1/612000-611000                          | Instandhaltung von Straßenbauten  | 2224 | 3224 | 24   |                  | 2.500,00          | -2.500,00        |                       | 2.500,00          | -2.500,00        |
| 1/612000-680200                          | Planmäßige Abschreibung   | 2226 |      |      | 18.715,81        | 18.400,00         | 315,81           |                       |                   |                  |
| 1/612000-720109                          | Kostenbeiträge (Kostenersätze) Wirtschaftshof Arbeiter                                | 2225 | 3225 | 24   | 4.306,00         | 10.200,00         | -5.894,00        | 4.306,00              | 10.200,00         | -5.894,00        |
| 1/612000-720209                          | Kostenbeiträge (Kostenersätze) Wirtschaftshof Maschinen                               | 2225 | 3225 | 24   | 956,80           | 400,00            | 556,80           | 956,80                | 400,00            | 556,80           |
| 1/612000-729000                          | Sonstige Ausgaben   | 2225 | 3225 | 24   |                  | 1.000,00          | -1.000,00        |                       | 1.000,00          | -1.000,00        |
| <b>SU 22 / 32</b>                        | <b>Summe Aufwendungen / Auszahlungen operative Gebarung</b>                           |      |      |      | <b>24.000,21</b> | <b>32.900,00</b>  | <b>-8.899,79</b> | <b>5.284,40</b>       | <b>14.500,00</b>  | <b>-9.215,60</b> |
| <b>SA 0 / SA 1</b>                       | <b>(0) Nettoergebnis (21 - 22) / (1) Geldfluss operative Gebarung (31 - 32)</b>       |      |      |      | <b>912,74</b>    | <b>-14.200,00</b> | <b>15.112,74</b> | <b>3.230,65</b>       | <b>-12.200,00</b> | <b>15.430,65</b> |
| <b>SU 23</b>                             | <b>Summe Haushaltsrücklagen</b>   |      |      |      | <b>0,00</b>      | <b>0,00</b>       | <b>0,00</b>      | <b>0,00</b>           | <b>0,00</b>       | <b>0,00</b>      |
| <b>SA00</b>                              | <b>Nettoergebnis nach Zuw./Entn. Haushaltsrücklagen (Saldo 0 +/- SU23)</b>            |      |      |      | <b>912,74</b>    | <b>-14.200,00</b> | <b>15.112,74</b> |                       |                   |                  |
| <b>Investive Gebarung</b>                |   |      |      |      |                  |                   |                  |                       |                   |                  |
| <b>SU 33</b>                             | <b>Summe Einzahlungen investive Gebarung</b>  |      |      |      |                  |                   |                  | <b>0,00</b>           | <b>0,00</b>       | <b>0,00</b>      |
| 1/612000-050000                          | Sonderanlagen   |      | 3412 | 40   |                  |                   |                  | 4.617,61              | 4.600,00          | 17,61            |
| <b>SU 34</b>                             | <b>Summe Auszahlungen investive Gebarung</b>  |      |      |      |                  |                   |                  | <b>4.617,61</b>       | <b>4.600,00</b>   | <b>17,61</b>     |
| <b>SA2</b>                               | <b>Saldo (2) Geldfluss aus der Investiven Gebarung (33 - 34)</b>                      |      |      |      |                  |                   |                  | <b>-4.617,61</b>      | <b>-4.600,00</b>  | <b>-17,61</b>    |
| <b>SA3</b>                               | <b>Saldo (3) Nettofinanzierungssaldo (Saldo 1 + Saldo 2)</b>                          |      |      |      |                  |                   |                  | <b>-1.386,96</b>      | <b>-16.800,00</b> | <b>15.413,04</b> |
| <b>Finanzierungstätigkeit</b>            |   |      |      |      |                  |                   |                  |                       |                   |                  |
| <b>SU 35</b>                             | <b>Summe Einzahlungen aus der Finanzierungstätigkeit</b>                              |      |      |      |                  |                   |                  | <b>0,00</b>           | <b>0,00</b>       | <b>0,00</b>      |
| <b>SU 36</b>                             | <b>Summe Auszahlungen aus der Finanzierungstätigkeit</b>                              |      |      |      |                  |                   |                  | <b>0,00</b>           | <b>0,00</b>       | <b>0,00</b>      |
| <b>SA4</b>                               | <b>Saldo (4) Geldfluss aus der Finanzierungstätigkeit (35 - 36)</b>                   |      |      |      |                  |                   |                  | <b>0,00</b>           | <b>0,00</b>       | <b>0,00</b>      |
| <b>SA5</b>                               | <b>Saldo (5) Geldfluss aus der voranschlagswirksamen Gebarung (Saldo 3 + Saldo 4)</b> |      |      |      |                  |                   |                  | <b>-1.386,96</b>      | <b>-16.800,00</b> | <b>15.413,04</b> |



|                               |   | MVAG |      |      | Ergebnisrechnung  |                    |                   | Finanzierungsrechnung |                   |                  |
|-------------------------------|---|------|------|------|-------------------|--------------------|-------------------|-----------------------|-------------------|------------------|
|                               |   | EH   | FH   | VCQU | RA 2021           | VA 2021            | RA - VA           | RA 2021               | VA 2021           | RA - VA          |
| <b>616</b>                    | <b>Sonstige Straßen und Wege</b>  |      |      |      |                   |                    |                   |                       |                   |                  |
| <b>616000</b>                 | <b>Sonstige Straßen und Wege</b>  |      |      |      |                   |                    |                   |                       |                   |                  |
| <b>Operative Gebarung</b>     |   |      |      |      |                   |                    |                   |                       |                   |                  |
| 2/616000+813000               | Erträge aus der Auflösung von Investitionszuschüssen (Kapitaltransfers)               | 2127 |      |      | 369.982,37        | 78.000,00          | 291.982,37        |                       |                   |                  |
| 2/616000+829000               | Sonstige Einnahmen Anrainerbeiträge   | 2116 | 3116 | 18   | 325,80            |                    | 325,80            | 325,80                |                   | 325,80           |
| <b>SU 21 / 31</b>             | <b>Summe Erträge / Einzahlungen operative Gebarung</b>                                |      |      |      | <b>370.308,17</b> | <b>78.000,00</b>   | <b>292.308,17</b> | <b>325,80</b>         | <b>0,00</b>       | <b>325,80</b>    |
| 1/616000-400000               | Geringwertige Wirtschaftsgüter (GWG)  | 2221 | 3221 | 23   | 362,40            | 500,00             | -137,60           | 362,40                | 500,00            | -137,60          |
| 1/616000-650700               | Zinsen für Finanzschulden in Euro-Finanzunternehmen im Inland                         | 2241 | 3241 | 25   | 254,82            | 400,00             | -145,18           | 254,82                | 400,00            | -145,18          |
| 1/616000-680200               | Planmäßige Abschreibung   | 2226 |      |      | 411.411,05        | 406.800,00         | 4.611,05          |                       |                   |                  |
| 1/616000-680500               | Planmäßige Abschreibung   | 2226 |      |      | 101,90            |                    | 101,90            |                       |                   |                  |
| 1/616000-683000               | Verluste aus dem Abgang von Sachanlagen und immateriellen Vermögenswerten             | 2226 |      |      | 3.550,83          |                    | 3.550,83          |                       |                   |                  |
| 1/616000-728000               | Entgelte für sonstige Leistungen  | 2225 | 3225 | 24   | 3.257,30          | 3.000,00           | 257,30            | 3.257,30              | 3.000,00          | 257,30           |
| <b>SU 22 / 32</b>             | <b>Summe Aufwendungen / Auszahlungen operative Gebarung</b>                           |      |      |      | <b>418.938,30</b> | <b>410.700,00</b>  | <b>8.238,30</b>   | <b>3.874,52</b>       | <b>3.900,00</b>   | <b>-25,48</b>    |
| <b>SA 0 / SA 1</b>            | <b>(0) Nettoergebnis (21 - 22) / (1) Geldfluss operative Gebarung (31 - 32)</b>       |      |      |      | <b>-48.630,13</b> | <b>-332.700,00</b> | <b>284.069,87</b> | <b>-3.548,72</b>      | <b>-3.900,00</b>  | <b>351,28</b>    |
| <b>SU 23</b>                  | <b>Summe Haushaltsrücklagen</b>   |      |      |      | <b>0,00</b>       | <b>0,00</b>        | <b>0,00</b>       | <b>0,00</b>           | <b>0,00</b>       | <b>0,00</b>      |
| <b>SA00</b>                   | <b>Nettoergebnis nach Zuw./Entn. Haushaltsrücklagen (Saldo 0 +/- SU23)</b>            |      |      |      | <b>-48.630,13</b> | <b>-332.700,00</b> | <b>284.069,87</b> |                       |                   |                  |
| <b>Investive Gebarung</b>     |   |      |      |      |                   |                    |                   |                       |                   |                  |
| 2/616000+301100               | Kapitaltransfers von Ländern, Landesfonds und Landeskammern - BZ-Mittel im Rahmen     |      | 3331 | 33   |                   |                    |                   | 17.400,00             | 17.400,00         |                  |
| <b>SU 33</b>                  | <b>Summe Einzahlungen investive Gebarung</b>  |      |      |      |                   |                    |                   | <b>17.400,00</b>      | <b>17.400,00</b>  | <b>0,00</b>      |
| 1/616000-005000               | Anlagen zu Straßenbauten  |      | 3412 | 40   |                   |                    |                   | 3.495,74              |                   | 3.495,74         |
| <b>SU 34</b>                  | <b>Summe Auszahlungen investive Gebarung</b>  |      |      |      |                   |                    |                   | <b>3.495,74</b>       | <b>0,00</b>       | <b>3.495,74</b>  |
| <b>SA2</b>                    | <b>Saldo (2) Geldfluss aus der Investiven Gebarung (33 - 34)</b>                      |      |      |      |                   |                    |                   | <b>13.904,26</b>      | <b>17.400,00</b>  | <b>-3.495,74</b> |
| <b>SA3</b>                    | <b>Saldo (3) Nettofinanzierungssaldo (Saldo 1 + Saldo 2)</b>                          |      |      |      |                   |                    |                   | <b>10.355,54</b>      | <b>13.500,00</b>  | <b>-3.144,46</b> |
| <b>Finanzierungstätigkeit</b> |   |      |      |      |                   |                    |                   |                       |                   |                  |
| <b>SU 35</b>                  | <b>Summe Einzahlungen aus der Finanzierungstätigkeit</b>                              |      |      |      |                   |                    |                   | <b>0,00</b>           | <b>0,00</b>       | <b>0,00</b>      |
| 1/616000-346100               | Investitionsdarlehen von Finanzunternehmen im Inland                                  |      | 3614 | 65   |                   |                    |                   | 16.987,77             | 17.000,00         | -12,23           |
| <b>SU 36</b>                  | <b>Summe Auszahlungen aus der Finanzierungstätigkeit</b>                              |      |      |      |                   |                    |                   | <b>16.987,77</b>      | <b>17.000,00</b>  | <b>-12,23</b>    |
| <b>SA4</b>                    | <b>Saldo (4) Geldfluss aus der Finanzierungstätigkeit (35 - 36)</b>                   |      |      |      |                   |                    |                   | <b>-16.987,77</b>     | <b>-17.000,00</b> | <b>12,23</b>     |
| <b>SA5</b>                    | <b>Saldo (5) Geldfluss aus der voranschlagswirksamen Gebarung (Saldo 3 + Saldo 4)</b> |      |      |      |                   |                    |                   | <b>-6.632,23</b>      | <b>-3.500,00</b>  | <b>-3.132,23</b> |

|                               |   | MVAG | MVAG | VCQU | Ergebnisrechnung |                 |                  | Finanzierungsrechnung |                 |                  |
|-------------------------------|---|------|------|------|------------------|-----------------|------------------|-----------------------|-----------------|------------------|
|                               |   | EH   | FH   |      | RA 2021          | VA 2021         | RA - VA          | RA 2021               | VA 2021         | RA - VA          |
| <b>616100</b>                 | <b>Hofernstraße</b>   |      |      |      |                  |                 |                  |                       |                 |                  |
| <b>Operative Gebarung</b>     |   |      |      |      |                  |                 |                  |                       |                 |                  |
| 2/616100+829000               | Sonstige Einnahmen und Anrainerbeiträge - Hofernstraße                                | 2116 | 3116 | 18   | 524,65           | 3.500,00        | -2.975,35        | 524,65                | 3.500,00        | -2.975,35        |
| <b>SU 21 / 31</b>             | <b>Summe Erträge / Einzahlungen operative Gebarung</b>                                |      |      |      | <b>524,65</b>    | <b>3.500,00</b> | <b>-2.975,35</b> | <b>524,65</b>         | <b>3.500,00</b> | <b>-2.975,35</b> |
| 1/616100-728000               | Entgelte für sonstige Leistungen - Hofernstraße                                       | 2225 | 3225 | 24   | 3.817,27         | 3.500,00        | 317,27           | 4.570,07              | 3.500,00        | 1.070,07         |
| <b>SU 22 / 32</b>             | <b>Summe Aufwendungen / Auszahlungen operative Gebarung</b>                           |      |      |      | <b>3.817,27</b>  | <b>3.500,00</b> | <b>317,27</b>    | <b>4.570,07</b>       | <b>3.500,00</b> | <b>1.070,07</b>  |
| <b>SA 0 / SA 1</b>            | <b>(0) Nettoergebnis (21 - 22) / (1) Geldfluss operative Gebarung (31 - 32)</b>       |      |      |      | <b>-3.292,62</b> | <b>0,00</b>     | <b>-3.292,62</b> | <b>-4.045,42</b>      | <b>0,00</b>     | <b>-4.045,42</b> |
| <b>SU 23</b>                  | <b>Summe Haushaltsrücklagen</b>   |      |      |      | <b>0,00</b>      | <b>0,00</b>     | <b>0,00</b>      | <b>0,00</b>           | <b>0,00</b>     | <b>0,00</b>      |
| <b>SA00</b>                   | <b>Nettoergebnis nach Zuw./Entn. Haushaltsrücklagen (Saldo 0 +/- SU23)</b>            |      |      |      | <b>-3.292,62</b> | <b>0,00</b>     | <b>-3.292,62</b> |                       |                 |                  |
| <b>Investive Gebarung</b>     |   |      |      |      |                  |                 |                  |                       |                 |                  |
| <b>SU 33</b>                  | <b>Summe Einzahlungen investive Gebarung</b>  |      |      |      |                  |                 |                  | <b>0,00</b>           | <b>0,00</b>     | <b>0,00</b>      |
| <b>SU 34</b>                  | <b>Summe Auszahlungen investive Gebarung</b>  |      |      |      |                  |                 |                  | <b>0,00</b>           | <b>0,00</b>     | <b>0,00</b>      |
| <b>SA2</b>                    | <b>Saldo (2) Geldfluss aus der Investiven Gebarung (33 - 34)</b>                      |      |      |      |                  |                 |                  | <b>0,00</b>           | <b>0,00</b>     | <b>0,00</b>      |
| <b>SA3</b>                    | <b>Saldo (3) Nettofinanzierungssaldo (Saldo 1 + Saldo 2)</b>                          |      |      |      |                  |                 |                  | <b>-4.045,42</b>      | <b>0,00</b>     | <b>-4.045,42</b> |
| <b>Finanzierungstätigkeit</b> |   |      |      |      |                  |                 |                  |                       |                 |                  |
| <b>SU 35</b>                  | <b>Summe Einzahlungen aus der Finanzierungstätigkeit</b>                              |      |      |      |                  |                 |                  | <b>0,00</b>           | <b>0,00</b>     | <b>0,00</b>      |
| <b>SU 36</b>                  | <b>Summe Auszahlungen aus der Finanzierungstätigkeit</b>                              |      |      |      |                  |                 |                  | <b>0,00</b>           | <b>0,00</b>     | <b>0,00</b>      |
| <b>SA4</b>                    | <b>Saldo (4) Geldfluss aus der Finanzierungstätigkeit (35 - 36)</b>                   |      |      |      |                  |                 |                  | <b>0,00</b>           | <b>0,00</b>     | <b>0,00</b>      |
| <b>SA5</b>                    | <b>Saldo (5) Geldfluss aus der voranschlagswirksamen Gebarung (Saldo 3 + Saldo 4)</b> |      |      |      |                  |                 |                  | <b>-4.045,42</b>      | <b>0,00</b>     | <b>-4.045,42</b> |
| <b>616200</b>                 | <b>Widitscherstraße</b>   |      |      |      |                  |                 |                  |                       |                 |                  |
| <b>Operative Gebarung</b>     |   |      |      |      |                  |                 |                  |                       |                 |                  |
| 2/616200+823000               | sonstige Zinserträge  | 2131 | 3131 | 14   | 0,01             |                 | 0,01             | 0,01                  |                 | 0,01             |
| 2/616200+829000               | Sonstige Einnahmen und Anrainerbeiträge - Widitscherstraße                            | 2116 | 3116 | 18   | 1.625,75         | 1.900,00        | -274,25          | 1.625,75              | 1.900,00        | -274,25          |
| <b>SU 21 / 31</b>             | <b>Summe Erträge / Einzahlungen operative Gebarung</b>                                |      |      |      | <b>1.625,76</b>  | <b>1.900,00</b> | <b>-274,24</b>   | <b>1.625,76</b>       | <b>1.900,00</b> | <b>-274,24</b>   |
| 1/616200-728000               | Entgelte für sonstige Leistungen - Widitscherstraße                                   | 2225 | 3225 | 24   | 3.461,50         | 1.900,00        | 1.561,50         | 3.790,12              | 1.900,00        | 1.890,12         |
| <b>SU 22 / 32</b>             | <b>Summe Aufwendungen / Auszahlungen operative Gebarung</b>                           |      |      |      | <b>3.461,50</b>  | <b>1.900,00</b> | <b>1.561,50</b>  | <b>3.790,12</b>       | <b>1.900,00</b> | <b>1.890,12</b>  |
| <b>SA 0 / SA 1</b>            | <b>(0) Nettoergebnis (21 - 22) / (1) Geldfluss operative Gebarung (31 - 32)</b>       |      |      |      | <b>-1.835,74</b> | <b>0,00</b>     | <b>-1.835,74</b> | <b>-2.164,36</b>      | <b>0,00</b>     | <b>-2.164,36</b> |
| 1/616200-794000               | Zuweisung an zweckgebundene Haushaltsrücklagen  | 2401 |      |      | 0,01             |                 | -0,01            |                       |                 |                  |
| <b>SU 23</b>                  | <b>Summe Haushaltsrücklagen</b>   |      |      |      | <b>-0,01</b>     | <b>0,00</b>     | <b>-0,01</b>     | <b>0,00</b>           | <b>0,00</b>     | <b>0,00</b>      |
| <b>SA00</b>                   | <b>Nettoergebnis nach Zuw./Entn. Haushaltsrücklagen (Saldo 0 +/- SU23)</b>            |      |      |      | <b>-1.835,75</b> | <b>0,00</b>     | <b>-1.835,75</b> |                       |                 |                  |
| <b>Investive Gebarung</b>     |   |      |      |      |                  |                 |                  |                       |                 |                  |
| <b>SU 33</b>                  | <b>Summe Einzahlungen investive Gebarung</b>  |      |      |      |                  |                 |                  | <b>0,00</b>           | <b>0,00</b>     | <b>0,00</b>      |
| <b>SU 34</b>                  | <b>Summe Auszahlungen investive Gebarung</b>  |      |      |      |                  |                 |                  | <b>0,00</b>           | <b>0,00</b>     | <b>0,00</b>      |

|                                |   | MVAG MVAG VCQU |      |    | Ergebnisrechnung |                 |                  | Finanzierungsrechnung |                 |                  |
|--------------------------------|---|----------------|------|----|------------------|-----------------|------------------|-----------------------|-----------------|------------------|
|                                |   | EH             | FH   |    | RA 2021          | VA 2021         | RA - VA          | RA 2021               | VA 2021         | RA - VA          |
| <b>SA2</b>                     | <b>Saldo (2) Geldfluss aus der Investiven Gebarung (33 – 34)</b>                      |                |      |    |                  |                 |                  | <b>0,00</b>           | <b>0,00</b>     | <b>0,00</b>      |
| <b>SA3</b>                     | <b>Saldo (3) Nettofinanzierungssaldo (Saldo 1 + Saldo 2)</b>                          |                |      |    |                  |                 |                  | <b>-2.164,36</b>      | <b>0,00</b>     | <b>-2.164,36</b> |
| <b>Finanzierungstätigkeit</b>  |   |                |      |    |                  |                 |                  |                       |                 |                  |
| <b>SU 35</b>                   | <b>Summe Einzahlungen aus der Finanzierungstätigkeit</b>                              |                |      |    |                  |                 |                  | <b>0,00</b>           | <b>0,00</b>     | <b>0,00</b>      |
| <b>SU 36</b>                   | <b>Summe Auszahlungen aus der Finanzierungstätigkeit</b>                              |                |      |    |                  |                 |                  | <b>0,00</b>           | <b>0,00</b>     | <b>0,00</b>      |
| <b>SA4</b>                     | <b>Saldo (4) Geldfluss aus der Finanzierungstätigkeit (35 – 36)</b>                   |                |      |    |                  |                 |                  | <b>0,00</b>           | <b>0,00</b>     | <b>0,00</b>      |
| <b>SA5</b>                     | <b>Saldo (5) Geldfluss aus der voranschlagswirksamen Gebarung (Saldo 3 + Saldo 4)</b> |                |      |    |                  |                 |                  | <b>-2.164,36</b>      | <b>0,00</b>     | <b>-2.164,36</b> |
| <b>616300 Zirbenweg</b>        |   |                |      |    |                  |                 |                  |                       |                 |                  |
| <b>Operative Gebarung</b>      |   |                |      |    |                  |                 |                  |                       |                 |                  |
| 2/616300+829000                | Sonstige Einnahmen und Anrainerbeit räge - Zirbenweg                                  | 2116           | 3116 | 18 | 231,16           | 2.800,00        | -2.568,84        | 231,16                | 2.800,00        | -2.568,84        |
| <b>SU 21 / 31</b>              | <b>Summe Erträge / Einzahlungen operative Gebarung</b>                                |                |      |    | <b>231,16</b>    | <b>2.800,00</b> | <b>-2.568,84</b> | <b>231,16</b>         | <b>2.800,00</b> | <b>-2.568,84</b> |
| 1/616300-728000                | Entgelte für sonstige Leistungen - Zirbenweg  | 2225           | 3225 | 24 | 2.758,88         | 2.800,00        | -41,12           | 3.654,32              | 2.800,00        | 854,32           |
| <b>SU 22 / 32</b>              | <b>Summe Aufwendungen / Auszahlungen operative Gebarung</b>                           |                |      |    | <b>2.758,88</b>  | <b>2.800,00</b> | <b>-41,12</b>    | <b>3.654,32</b>       | <b>2.800,00</b> | <b>854,32</b>    |
| <b>SA 0 / SA 1</b>             | <b>(0) Nettoergebnis (21 - 22) / (1) Geldfluss operative Gebarung (31 – 32)</b>       |                |      |    | <b>-2.527,72</b> | <b>0,00</b>     | <b>-2.527,72</b> | <b>-3.423,16</b>      | <b>0,00</b>     | <b>-3.423,16</b> |
| <b>SU 23</b>                   | <b>Summe Haushaltsrücklagen</b>   |                |      |    | <b>0,00</b>      | <b>0,00</b>     | <b>0,00</b>      | <b>0,00</b>           | <b>0,00</b>     | <b>0,00</b>      |
| <b>SA00</b>                    | <b>Nettoergebnis nach Zuw./Entn. Haushaltsrücklagen (Saldo 0 +/- SU23)</b>            |                |      |    | <b>-2.527,72</b> | <b>0,00</b>     | <b>-2.527,72</b> |                       |                 |                  |
| <b>Investive Gebarung</b>      |   |                |      |    |                  |                 |                  |                       |                 |                  |
| <b>SU 33</b>                   | <b>Summe Einzahlungen investive Gebarung</b>  |                |      |    |                  |                 |                  | <b>0,00</b>           | <b>0,00</b>     | <b>0,00</b>      |
| <b>SU 34</b>                   | <b>Summe Auszahlungen investive Gebarung</b>  |                |      |    |                  |                 |                  | <b>0,00</b>           | <b>0,00</b>     | <b>0,00</b>      |
| <b>SA2</b>                     | <b>Saldo (2) Geldfluss aus der Investiven Gebarung (33 – 34)</b>                      |                |      |    |                  |                 |                  | <b>0,00</b>           | <b>0,00</b>     | <b>0,00</b>      |
| <b>SA3</b>                     | <b>Saldo (3) Nettofinanzierungssaldo (Saldo 1 + Saldo 2)</b>                          |                |      |    |                  |                 |                  | <b>-3.423,16</b>      | <b>0,00</b>     | <b>-3.423,16</b> |
| <b>Finanzierungstätigkeit</b>  |   |                |      |    |                  |                 |                  |                       |                 |                  |
| <b>SU 35</b>                   | <b>Summe Einzahlungen aus der Finanzierungstätigkeit</b>                              |                |      |    |                  |                 |                  | <b>0,00</b>           | <b>0,00</b>     | <b>0,00</b>      |
| <b>SU 36</b>                   | <b>Summe Auszahlungen aus der Finanzierungstätigkeit</b>                              |                |      |    |                  |                 |                  | <b>0,00</b>           | <b>0,00</b>     | <b>0,00</b>      |
| <b>SA4</b>                     | <b>Saldo (4) Geldfluss aus der Finanzierungstätigkeit (35 – 36)</b>                   |                |      |    |                  |                 |                  | <b>0,00</b>           | <b>0,00</b>     | <b>0,00</b>      |
| <b>SA5</b>                     | <b>Saldo (5) Geldfluss aus der voranschlagswirksamen Gebarung (Saldo 3 + Saldo 4)</b> |                |      |    |                  |                 |                  | <b>-3.423,16</b>      | <b>0,00</b>     | <b>-3.423,16</b> |
| <b>616400 St.Ruprechterweg</b> |   |                |      |    |                  |                 |                  |                       |                 |                  |
| <b>Operative Gebarung</b>      |   |                |      |    |                  |                 |                  |                       |                 |                  |
| 2/616400+823000                | sonstige Zinserträge  | 2131           | 3131 | 14 | 0,06             |                 | 0,06             | 0,06                  |                 | 0,06             |
| 2/616400+829000                | Sonstige Einnahmen und Anrainerbeit räge - St.Ruprecht/Grillenberg                    | 2116           | 3116 | 18 | 584,96           | 1.000,00        | -415,04          | 584,96                | 1.000,00        | -415,04          |
| <b>SU 21 / 31</b>              | <b>Summe Erträge / Einzahlungen operative Gebarung</b>                                |                |      |    | <b>585,02</b>    | <b>1.000,00</b> | <b>-414,98</b>   | <b>585,02</b>         | <b>1.000,00</b> | <b>-414,98</b>   |
| 1/616400-710100                | Kapitalertragssteuer  | 2225           | 3225 | 24 | 0,02             |                 | 0,02             | 0,02                  |                 | 0,02             |

|                               |   | MVAG |      |      | Ergebnisrechnung |                 |                  | Finanzierungsrechnung |                 |                  |
|-------------------------------|---|------|------|------|------------------|-----------------|------------------|-----------------------|-----------------|------------------|
|                               |   | EH   | FH   | VCQU | RA 2021          | VA 2021         | RA - VA          | RA 2021               | VA 2021         | RA - VA          |
| 1/616400-728000               | Entgelte für sonstige Leistungen - St.Ruprecht/Grillenberg                            | 2225 | 3225 | 24   | 2.400,40         | 1.000,00        | 1.400,40         | 2.400,40              | 1.000,00        | 1.400,40         |
| <b>SU 22 / 32</b>             | <b>Summe Aufwendungen / Auszahlungen operative Gebarung</b>                           |      |      |      | <b>2.400,42</b>  | <b>1.000,00</b> | <b>1.400,42</b>  | <b>2.400,42</b>       | <b>1.000,00</b> | <b>1.400,42</b>  |
| <b>SA 0 / SA 1</b>            | <b>(0) Nettoergebnis (21 - 22) / (1) Geldfluss operative Gebarung (31 - 32)</b>       |      |      |      | <b>-1.815,40</b> | <b>0,00</b>     | <b>-1.815,40</b> | <b>-1.815,40</b>      | <b>0,00</b>     | <b>-1.815,40</b> |
| 1/616400-794000               | Zuweisung an zweckgebundene Haushaltsrücklagen  | 2401 |      |      | 0,04             |                 | -0,04            |                       |                 |                  |
| <b>SU 23</b>                  | <b>Summe Haushaltsrücklagen</b>   |      |      |      | <b>-0,04</b>     | <b>0,00</b>     | <b>-0,04</b>     | <b>0,00</b>           | <b>0,00</b>     | <b>0,00</b>      |
| <b>SA00</b>                   | <b>Nettoergebnis nach Zuw./Entn. Haushaltsrücklagen (Saldo 0 +/- SU23)</b>            |      |      |      | <b>-1.815,44</b> | <b>0,00</b>     | <b>-1.815,44</b> |                       |                 |                  |
| <b>Investive Gebarung</b>     |   |      |      |      |                  |                 |                  |                       |                 |                  |
| <b>SU 33</b>                  | <b>Summe Einzahlungen investive Gebarung</b>  |      |      |      |                  |                 |                  | <b>0,00</b>           | <b>0,00</b>     | <b>0,00</b>      |
| <b>SU 34</b>                  | <b>Summe Auszahlungen investive Gebarung</b>  |      |      |      |                  |                 |                  | <b>0,00</b>           | <b>0,00</b>     | <b>0,00</b>      |
| <b>SA2</b>                    | <b>Saldo (2) Geldfluss aus der Investiven Gebarung (33 - 34)</b>                      |      |      |      |                  |                 |                  | <b>0,00</b>           | <b>0,00</b>     | <b>0,00</b>      |
| <b>SA3</b>                    | <b>Saldo (3) Nettofinanzierungssaldo (Saldo 1 + Saldo 2)</b>                          |      |      |      |                  |                 |                  | <b>-1.815,40</b>      | <b>0,00</b>     | <b>-1.815,40</b> |
| <b>Finanzierungstätigkeit</b> |   |      |      |      |                  |                 |                  |                       |                 |                  |
| <b>SU 35</b>                  | <b>Summe Einzahlungen aus der Finanzierungstätigkeit</b>                              |      |      |      |                  |                 |                  | <b>0,00</b>           | <b>0,00</b>     | <b>0,00</b>      |
| <b>SU 36</b>                  | <b>Summe Auszahlungen aus der Finanzierungstätigkeit</b>                              |      |      |      |                  |                 |                  | <b>0,00</b>           | <b>0,00</b>     | <b>0,00</b>      |
| <b>SA4</b>                    | <b>Saldo (4) Geldfluss aus der Finanzierungstätigkeit (35 - 36)</b>                   |      |      |      |                  |                 |                  | <b>0,00</b>           | <b>0,00</b>     | <b>0,00</b>      |
| <b>SA5</b>                    | <b>Saldo (5) Geldfluss aus der voranschlagswirksamen Gebarung (Saldo 3 + Saldo 4)</b> |      |      |      |                  |                 |                  | <b>-1.815,40</b>      | <b>0,00</b>     | <b>-1.815,40</b> |
| <b>616600</b>                 | <b>Possacherweg</b>   |      |      |      |                  |                 |                  |                       |                 |                  |
| <b>Operative Gebarung</b>     |   |      |      |      |                  |                 |                  |                       |                 |                  |
| 2/616600+823000               | sonstige Zinserträge  | 2131 | 3131 | 14   | 0,05             |                 | 0,05             | 0,05                  |                 | 0,05             |
| 2/616600+829000               | Sonstige Einnahmen und Anrainerbeiträge - Possacherweg                                | 2116 | 3116 | 18   | 324,98           | 700,00          | -375,02          | 324,98                | 700,00          | -375,02          |
| <b>SU 21 / 31</b>             | <b>Summe Erträge / Einzahlungen operative Gebarung</b>                                |      |      |      | <b>325,03</b>    | <b>700,00</b>   | <b>-374,97</b>   | <b>325,03</b>         | <b>700,00</b>   | <b>-374,97</b>   |
| 1/616600-710100               | Kapitalertragssteuer  | 2225 | 3225 | 24   | 0,01             |                 | 0,01             | 0,01                  |                 | 0,01             |
| 1/616600-728000               | Entgelte für sonstige Leistungen - Possacherweg                                       | 2225 | 3225 | 24   | 1.244,10         | 700,00          | 544,10           | 1.544,40              | 700,00          | 844,40           |
| <b>SU 22 / 32</b>             | <b>Summe Aufwendungen / Auszahlungen operative Gebarung</b>                           |      |      |      | <b>1.244,11</b>  | <b>700,00</b>   | <b>544,11</b>    | <b>1.544,41</b>       | <b>700,00</b>   | <b>844,41</b>    |
| <b>SA 0 / SA 1</b>            | <b>(0) Nettoergebnis (21 - 22) / (1) Geldfluss operative Gebarung (31 - 32)</b>       |      |      |      | <b>-919,08</b>   | <b>0,00</b>     | <b>-919,08</b>   | <b>-1.219,38</b>      | <b>0,00</b>     | <b>-1.219,38</b> |
| 1/616600-794000               | Zuweisung an zweckgebundene Haushaltsrücklagen  | 2401 |      |      | 0,04             |                 | -0,04            |                       |                 |                  |
| <b>SU 23</b>                  | <b>Summe Haushaltsrücklagen</b>   |      |      |      | <b>-0,04</b>     | <b>0,00</b>     | <b>-0,04</b>     | <b>0,00</b>           | <b>0,00</b>     | <b>0,00</b>      |
| <b>SA00</b>                   | <b>Nettoergebnis nach Zuw./Entn. Haushaltsrücklagen (Saldo 0 +/- SU23)</b>            |      |      |      | <b>-919,12</b>   | <b>0,00</b>     | <b>-919,12</b>   |                       |                 |                  |
| <b>Investive Gebarung</b>     |   |      |      |      |                  |                 |                  |                       |                 |                  |
| <b>SU 33</b>                  | <b>Summe Einzahlungen investive Gebarung</b>  |      |      |      |                  |                 |                  | <b>0,00</b>           | <b>0,00</b>     | <b>0,00</b>      |
| <b>SU 34</b>                  | <b>Summe Auszahlungen investive Gebarung</b>  |      |      |      |                  |                 |                  | <b>0,00</b>           | <b>0,00</b>     | <b>0,00</b>      |
| <b>SA2</b>                    | <b>Saldo (2) Geldfluss aus der Investiven Gebarung (33 - 34)</b>                      |      |      |      |                  |                 |                  | <b>0,00</b>           | <b>0,00</b>     | <b>0,00</b>      |
| <b>SA3</b>                    | <b>Saldo (3) Nettofinanzierungssaldo (Saldo 1 + Saldo 2)</b>                          |      |      |      |                  |                 |                  | <b>-1.219,38</b>      | <b>0,00</b>     | <b>-1.219,38</b> |

|                                 |   | MVAG | MVAG | VCQU | Ergebnisrechnung |                |                | Finanzierungsrechnung |               |                  |        |
|---------------------------------|---|------|------|------|------------------|----------------|----------------|-----------------------|---------------|------------------|--------|
|                                 |   | EH   | FH   |      | RA 2021          | VA 2021        | RA - VA        | RA 2021               | VA 2021       | RA - VA          |        |
| <b>Finanzierungstätigkeit</b>   |   |      |      |      |                  |                |                |                       |               |                  |        |
| <b>SU 35</b>                    | <b>Summe Einzahlungen aus der Finanzierungstätigkeit</b>                              |      |      |      |                  |                |                | <b>0,00</b>           | <b>0,00</b>   | <b>0,00</b>      |        |
| <b>SU 36</b>                    | <b>Summe Auszahlungen aus der Finanzierungstätigkeit</b>                              |      |      |      |                  |                |                | <b>0,00</b>           | <b>0,00</b>   | <b>0,00</b>      |        |
| <b>SA4</b>                      | <b>Saldo (4) Geldfluss aus der Finanzierungstätigkeit (35 – 36)</b>                   |      |      |      |                  |                |                | <b>0,00</b>           | <b>0,00</b>   | <b>0,00</b>      |        |
| <b>SA5</b>                      | <b>Saldo (5) Geldfluss aus der voranschlagswirksamen Gebarung (Saldo 3 + Saldo 4)</b> |      |      |      |                  |                |                | <b>-1.219,38</b>      | <b>0,00</b>   | <b>-1.219,38</b> |        |
| <b>616700 Kassiermüllnerweg</b> |   |      |      |      |                  |                |                |                       |               |                  |        |
| <b>Operative Gebarung</b>       |   |      |      |      |                  |                |                |                       |               |                  |        |
| 2/616700+823000                 | sonstige Zinserträge  | 2131 | 3131 | 14   | 0,01             |                | 0,01           | 0,01                  |               | 0,01             |        |
| 2/616700+829000                 | Sonstige Einnahmen und Anrainerbeiträge - Kassiermüllnerweg                           | 2116 | 3116 | 18   | 357,48           | 500,00         | -142,52        | 357,48                | 500,00        | -142,52          |        |
| <b>SU 21 / 31</b>               | <b>Summe Erträge / Einzahlungen operative Gebarung</b>                                |      |      |      | <b>357,49</b>    | <b>500,00</b>  | <b>-142,51</b> | <b>357,49</b>         | <b>500,00</b> | <b>-142,51</b>   |        |
| 1/616700-680200                 | Planmäßige Abschreibung   |      | 2226 |      |                  | 100,00         | -100,00        |                       |               |                  |        |
| 1/616700-728000                 | Entgelte für sonstige Leistungen - Kassiermüllnerweg                                  |      | 2225 | 3225 | 24               | 543,31         | 500,00         | 43,31                 | 980,86        | 500,00           | 480,86 |
| <b>SU 22 / 32</b>               | <b>Summe Aufwendungen / Auszahlungen operative Gebarung</b>                           |      |      |      | <b>543,31</b>    | <b>600,00</b>  | <b>-56,69</b>  | <b>980,86</b>         | <b>500,00</b> | <b>480,86</b>    |        |
| <b>SA 0 / SA 1</b>              | <b>(0) Nettoergebnis (21 - 22) / (1) Geldfluss operative Gebarung (31 – 32)</b>       |      |      |      | <b>-185,82</b>   | <b>-100,00</b> | <b>-85,82</b>  | <b>-623,37</b>        | <b>0,00</b>   | <b>-623,37</b>   |        |
| 1/616700-794000                 | Zuweisung an zweckgebundene Haushaltsrücklagen  |      | 2401 |      | 0,01             |                | -0,01          |                       |               |                  |        |
| <b>SU 23</b>                    | <b>Summe Haushaltsrücklagen</b>   |      |      |      | <b>-0,01</b>     | <b>0,00</b>    | <b>-0,01</b>   | <b>0,00</b>           | <b>0,00</b>   | <b>0,00</b>      |        |
| <b>SA00</b>                     | <b>Nettoergebnis nach Zuw./Entn. Haushaltsrücklagen (Saldo 0 +/- SU23)</b>            |      |      |      | <b>-185,83</b>   | <b>-100,00</b> | <b>-85,83</b>  |                       |               |                  |        |
| <b>Investive Gebarung</b>       |   |      |      |      |                  |                |                |                       |               |                  |        |
| <b>SU 33</b>                    | <b>Summe Einzahlungen investive Gebarung</b>  |      |      |      |                  |                |                | <b>0,00</b>           | <b>0,00</b>   | <b>0,00</b>      |        |
| <b>SU 34</b>                    | <b>Summe Auszahlungen investive Gebarung</b>  |      |      |      |                  |                |                | <b>0,00</b>           | <b>0,00</b>   | <b>0,00</b>      |        |
| <b>SA2</b>                      | <b>Saldo (2) Geldfluss aus der Investiven Gebarung (33 – 34)</b>                      |      |      |      |                  |                |                | <b>0,00</b>           | <b>0,00</b>   | <b>0,00</b>      |        |
| <b>SA3</b>                      | <b>Saldo (3) Nettofinanzierungssaldo (Saldo 1 + Saldo 2)</b>                          |      |      |      |                  |                |                | <b>-623,37</b>        | <b>0,00</b>   | <b>-623,37</b>   |        |
| <b>Finanzierungstätigkeit</b>   |   |      |      |      |                  |                |                |                       |               |                  |        |
| <b>SU 35</b>                    | <b>Summe Einzahlungen aus der Finanzierungstätigkeit</b>                              |      |      |      |                  |                |                | <b>0,00</b>           | <b>0,00</b>   | <b>0,00</b>      |        |
| <b>SU 36</b>                    | <b>Summe Auszahlungen aus der Finanzierungstätigkeit</b>                              |      |      |      |                  |                |                | <b>0,00</b>           | <b>0,00</b>   | <b>0,00</b>      |        |
| <b>SA4</b>                      | <b>Saldo (4) Geldfluss aus der Finanzierungstätigkeit (35 – 36)</b>                   |      |      |      |                  |                |                | <b>0,00</b>           | <b>0,00</b>   | <b>0,00</b>      |        |
| <b>SA5</b>                      | <b>Saldo (5) Geldfluss aus der voranschlagswirksamen Gebarung (Saldo 3 + Saldo 4)</b> |      |      |      |                  |                |                | <b>-623,37</b>        | <b>0,00</b>   | <b>-623,37</b>   |        |
| <b>63 Schutzwasserbau</b>       |   |      |      |      |                  |                |                |                       |               |                  |        |
| <b>633 Wildbachverbauung</b>    |   |      |      |      |                  |                |                |                       |               |                  |        |
| <b>633000 Wildbachverbauung</b> |   |      |      |      |                  |                |                |                       |               |                  |        |
| <b>Operative Gebarung</b>       |   |      |      |      |                  |                |                |                       |               |                  |        |
| <b>SU 21 / 31</b>               | <b>Summe Erträge / Einzahlungen operative Gebarung</b>                                |      |      |      | <b>0,00</b>      | <b>0,00</b>    | <b>0,00</b>    | <b>0,00</b>           | <b>0,00</b>   | <b>0,00</b>      |        |

|                               |   | MVAG | MVAG | VCQU | Ergebnisrechnung |                  |                  | Finanzierungsrechnung |                  |                  |
|-------------------------------|---|------|------|------|------------------|------------------|------------------|-----------------------|------------------|------------------|
|                               |   | EH   | FH   |      | RA 2021          | VA 2021          | RA - VA          | RA 2021               | VA 2021          | RA - VA          |
| 1/633000-720109               | Kostenbeiträge (Kostenersätze)<br>Wirtschaftshof Arbeiter                             | 2225 | 3225 | 24   |                  | 300,00           | -300,00          |                       | 300,00           | -300,00          |
| 1/633000-720209               | Kostenbeiträge (Kostenersätze)<br>Wirtschaftshof Maschinen                            | 2225 | 3225 | 24   |                  | 100,00           | -100,00          |                       | 100,00           | -100,00          |
| 1/633000-729000               | Sonstige Ausgaben   | 2225 | 3225 | 24   |                  | 1.500,00         | -1.500,00        |                       | 1.500,00         | -1.500,00        |
| <b>SU 22 / 32</b>             | <b>Summe Aufwendungen / Auszahlungen operative Gebarung</b>                           |      |      |      | <b>0,00</b>      | <b>1.900,00</b>  | <b>-1.900,00</b> | <b>0,00</b>           | <b>1.900,00</b>  | <b>-1.900,00</b> |
| <b>SA 0 / SA 1</b>            | <b>(0) Nettoergebnis (21 - 22) / (1) Geldfluss operative Gebarung (31 - 32)</b>       |      |      |      | <b>0,00</b>      | <b>-1.900,00</b> | <b>1.900,00</b>  | <b>0,00</b>           | <b>-1.900,00</b> | <b>1.900,00</b>  |
| <b>SU 23</b>                  | <b>Summe Haushaltsrücklagen</b>   |      |      |      | <b>0,00</b>      | <b>0,00</b>      | <b>0,00</b>      | <b>0,00</b>           | <b>0,00</b>      | <b>0,00</b>      |
| <b>SA00</b>                   | <b>Nettoergebnis nach Zuw./Entn. Haushaltsrücklagen (Saldo 0 +/- SU23)</b>            |      |      |      | <b>0,00</b>      | <b>-1.900,00</b> | <b>1.900,00</b>  |                       |                  |                  |
| <b>Investive Gebarung</b>     |   |      |      |      |                  |                  |                  |                       |                  |                  |
| <b>SU 33</b>                  | <b>Summe Einzahlungen investive Gebarung</b>  |      |      |      |                  |                  |                  | <b>0,00</b>           | <b>0,00</b>      | <b>0,00</b>      |
| <b>SU 34</b>                  | <b>Summe Auszahlungen investive Gebarung</b>  |      |      |      |                  |                  |                  | <b>0,00</b>           | <b>0,00</b>      | <b>0,00</b>      |
| <b>SA2</b>                    | <b>Saldo (2) Geldfluss aus der Investiven Gebarung (33 - 34)</b>                      |      |      |      |                  |                  |                  | <b>0,00</b>           | <b>0,00</b>      | <b>0,00</b>      |
| <b>SA3</b>                    | <b>Saldo (3) Nettofinanzierungssaldo (Saldo 1 + Saldo 2)</b>                          |      |      |      |                  |                  |                  | <b>0,00</b>           | <b>-1.900,00</b> | <b>1.900,00</b>  |
| <b>Finanzierungstätigkeit</b> |   |      |      |      |                  |                  |                  |                       |                  |                  |
| <b>SU 35</b>                  | <b>Summe Einzahlungen aus der Finanzierungstätigkeit</b>                              |      |      |      |                  |                  |                  | <b>0,00</b>           | <b>0,00</b>      | <b>0,00</b>      |
| <b>SU 36</b>                  | <b>Summe Auszahlungen aus der Finanzierungstätigkeit</b>                              |      |      |      |                  |                  |                  | <b>0,00</b>           | <b>0,00</b>      | <b>0,00</b>      |
| <b>SA4</b>                    | <b>Saldo (4) Geldfluss aus der Finanzierungstätigkeit (35 - 36)</b>                   |      |      |      |                  |                  |                  | <b>0,00</b>           | <b>0,00</b>      | <b>0,00</b>      |
| <b>SA5</b>                    | <b>Saldo (5) Geldfluss aus der voranschlagswirksamen Gebarung (Saldo 3 + Saldo 4)</b> |      |      |      |                  |                  |                  | <b>0,00</b>           | <b>-1.900,00</b> | <b>1.900,00</b>  |
| <b>639</b>                    | <b>Sonstige Einrichtungen und Maßnahmen</b>   |      |      |      |                  |                  |                  |                       |                  |                  |
| <b>639000</b>                 | <b>Sonstige Einrichtungen und Maßnahmen</b>   |      |      |      |                  |                  |                  |                       |                  |                  |
| <b>Operative Gebarung</b>     |   |      |      |      |                  |                  |                  |                       |                  |                  |
| 6/639000+861100               | Transfers von Ländern, Landesfonds und<br>Landeskammern-BZ Mittel                     | 2121 | 3121 | 1 15 | 9.500,00         | 9.500,00         |                  | 9.500,00              | 9.500,00         |                  |
| <b>SU 21 / 31</b>             | <b>Summe Erträge / Einzahlungen operative Gebarung</b>                                |      |      |      | <b>9.500,00</b>  | <b>9.500,00</b>  | <b>0,00</b>      | <b>9.500,00</b>       | <b>9.500,00</b>  | <b>0,00</b>      |
| 5/639000-611100               | Behebung von Katastrophenschäden  | 2224 | 3224 | 1 24 | 4.327,83         | 14.300,00        | -9.972,17        | 4.327,83              | 14.300,00        | -9.972,17        |
| <b>SU 22 / 32</b>             | <b>Summe Aufwendungen / Auszahlungen operative Gebarung</b>                           |      |      |      | <b>4.327,83</b>  | <b>14.300,00</b> | <b>-9.972,17</b> | <b>4.327,83</b>       | <b>14.300,00</b> | <b>-9.972,17</b> |
| <b>SA 0 / SA 1</b>            | <b>(0) Nettoergebnis (21 - 22) / (1) Geldfluss operative Gebarung (31 - 32)</b>       |      |      |      | <b>5.172,17</b>  | <b>-4.800,00</b> | <b>9.972,17</b>  | <b>5.172,17</b>       | <b>-4.800,00</b> | <b>9.972,17</b>  |
| <b>SU 23</b>                  | <b>Summe Haushaltsrücklagen</b>   |      |      |      | <b>0,00</b>      | <b>0,00</b>      | <b>0,00</b>      | <b>0,00</b>           | <b>0,00</b>      | <b>0,00</b>      |
| <b>SA00</b>                   | <b>Nettoergebnis nach Zuw./Entn. Haushaltsrücklagen (Saldo 0 +/- SU23)</b>            |      |      |      | <b>5.172,17</b>  | <b>-4.800,00</b> | <b>9.972,17</b>  |                       |                  |                  |
| <b>Investive Gebarung</b>     |   |      |      |      |                  |                  |                  |                       |                  |                  |
| <b>SU 33</b>                  | <b>Summe Einzahlungen investive Gebarung</b>  |      |      |      |                  |                  |                  | <b>0,00</b>           | <b>0,00</b>      | <b>0,00</b>      |
| <b>SU 34</b>                  | <b>Summe Auszahlungen investive Gebarung</b>  |      |      |      |                  |                  |                  | <b>0,00</b>           | <b>0,00</b>      | <b>0,00</b>      |
| <b>SA2</b>                    | <b>Saldo (2) Geldfluss aus der Investiven Gebarung (33 - 34)</b>                      |      |      |      |                  |                  |                  | <b>0,00</b>           | <b>0,00</b>      | <b>0,00</b>      |
| <b>SA3</b>                    | <b>Saldo (3) Nettofinanzierungssaldo (Saldo 1 + Saldo 2)</b>                          |      |      |      |                  |                  |                  | <b>5.172,17</b>       | <b>-4.800,00</b> | <b>9.972,17</b>  |
| <b>Finanzierungstätigkeit</b> |   |      |      |      |                  |                  |                  |                       |                  |                  |
| <b>SU 35</b>                  | <b>Summe Einzahlungen aus der Finanzierungstätigkeit</b>                              |      |      |      |                  |                  |                  | <b>0,00</b>           | <b>0,00</b>      | <b>0,00</b>      |

|                               |   | MVAG |      |      | Ergebnisrechnung |                  |                  | Finanzierungsrechnung |                  |                  |
|-------------------------------|---|------|------|------|------------------|------------------|------------------|-----------------------|------------------|------------------|
|                               |   | EH   | FH   | VCQU | RA 2021          | VA 2021          | RA - VA          | RA 2021               | VA 2021          | RA - VA          |
| <b>SU 36</b>                  | <b>Summe Auszahlungen aus der Finanzierungstätigkeit</b>                              |      |      |      |                  |                  |                  | <b>0,00</b>           | <b>0,00</b>      | <b>0,00</b>      |
| <b>SA4</b>                    | <b>Saldo (4) Geldfluss aus der Finanzierungstätigkeit (35 – 36)</b>                   |      |      |      |                  |                  |                  | <b>0,00</b>           | <b>0,00</b>      | <b>0,00</b>      |
| <b>SA5</b>                    | <b>Saldo (5) Geldfluss aus der voranschlagswirksamen Gebarung (Saldo 3 + Saldo 4)</b> |      |      |      |                  |                  |                  | <b>5.172,17</b>       | <b>-4.800,00</b> | <b>9.972,17</b>  |
| <b>639010</b>                 | <b>Unwetterschäden 2020</b>   |      |      |      |                  |                  |                  |                       |                  |                  |
| <b>Operative Gebarung</b>     |   |      |      |      |                  |                  |                  |                       |                  |                  |
| 6/639010+860000               | Transfers von Bund, Bundesfonds und Bundeskammern                                     | 2121 | 3121 | 1 15 | 26.980,20        | 27.000,00        | -19,80           | 26.980,20             | 27.000,00        | -19,80           |
| 6/639010+861000               | Transfers von Ländern, Landesfonds und Landeskammern                                  | 2121 | 3121 | 1 15 | 4.386,00         | 4.400,00         | -14,00           | 4.386,00              | 4.400,00         | -14,00           |
| 6/639010+868000               | Transfers von privaten Haushalten   | 2124 | 3124 | 1 16 | 1.879,86         | 1.900,00         | -20,14           | 1.879,86              | 1.900,00         | -20,14           |
| <b>SU 21 / 31</b>             | <b>Summe Erträge / Einzahlungen operative Gebarung</b>                                |      |      |      | <b>33.246,06</b> | <b>33.300,00</b> | <b>-53,94</b>    | <b>33.246,06</b>      | <b>33.300,00</b> | <b>-53,94</b>    |
| 5/639010-611100               | Behebung von Katastrophenschäden  | 2224 | 3224 | 1 24 | 2.080,10         | 5.600,00         | -3.519,90        | 2.581,70              | 6.100,00         | -3.518,30        |
| <b>SU 22 / 32</b>             | <b>Summe Aufwendungen / Auszahlungen operative Gebarung</b>                           |      |      |      | <b>2.080,10</b>  | <b>5.600,00</b>  | <b>-3.519,90</b> | <b>2.581,70</b>       | <b>6.100,00</b>  | <b>-3.518,30</b> |
| <b>SA 0 / SA 1</b>            | <b>(0) Nettoergebnis (21 - 22) / (1) Geldfluss operative Gebarung (31 – 32)</b>       |      |      |      | <b>31.165,96</b> | <b>27.700,00</b> | <b>3.465,96</b>  | <b>30.664,36</b>      | <b>27.200,00</b> | <b>3.464,36</b>  |
| <b>SU 23</b>                  | <b>Summe Haushaltsrücklagen</b>   |      |      |      | <b>0,00</b>      | <b>0,00</b>      | <b>0,00</b>      | <b>0,00</b>           | <b>0,00</b>      | <b>0,00</b>      |
| <b>SA00</b>                   | <b>Nettoergebnis nach Zuw./Entn. Haushaltsrücklagen (Saldo 0 +/- SU23)</b>            |      |      |      | <b>31.165,96</b> | <b>27.700,00</b> | <b>3.465,96</b>  |                       |                  |                  |
| <b>Investive Gebarung</b>     |   |      |      |      |                  |                  |                  |                       |                  |                  |
| <b>SU 33</b>                  | <b>Summe Einzahlungen investive Gebarung</b>  |      |      |      |                  |                  |                  | <b>0,00</b>           | <b>0,00</b>      | <b>0,00</b>      |
| <b>SU 34</b>                  | <b>Summe Auszahlungen investive Gebarung</b>  |      |      |      |                  |                  |                  | <b>0,00</b>           | <b>0,00</b>      | <b>0,00</b>      |
| <b>SA2</b>                    | <b>Saldo (2) Geldfluss aus der Investiven Gebarung (33 – 34)</b>                      |      |      |      |                  |                  |                  | <b>0,00</b>           | <b>0,00</b>      | <b>0,00</b>      |
| <b>SA3</b>                    | <b>Saldo (3) Nettofinanzierungssaldo (Saldo 1 + Saldo 2)</b>                          |      |      |      |                  |                  |                  | <b>30.664,36</b>      | <b>27.200,00</b> | <b>3.464,36</b>  |
| <b>Finanzierungstätigkeit</b> |   |      |      |      |                  |                  |                  |                       |                  |                  |
| <b>SU 35</b>                  | <b>Summe Einzahlungen aus der Finanzierungstätigkeit</b>                              |      |      |      |                  |                  |                  | <b>0,00</b>           | <b>0,00</b>      | <b>0,00</b>      |
| <b>SU 36</b>                  | <b>Summe Auszahlungen aus der Finanzierungstätigkeit</b>                              |      |      |      |                  |                  |                  | <b>0,00</b>           | <b>0,00</b>      | <b>0,00</b>      |
| <b>SA4</b>                    | <b>Saldo (4) Geldfluss aus der Finanzierungstätigkeit (35 – 36)</b>                   |      |      |      |                  |                  |                  | <b>0,00</b>           | <b>0,00</b>      | <b>0,00</b>      |
| <b>SA5</b>                    | <b>Saldo (5) Geldfluss aus der voranschlagswirksamen Gebarung (Saldo 3 + Saldo 4)</b> |      |      |      |                  |                  |                  | <b>30.664,36</b>      | <b>27.200,00</b> | <b>3.464,36</b>  |
| <b>69</b>                     | <b>Verkehr, Sonstiges</b>   |      |      |      |                  |                  |                  |                       |                  |                  |
| <b>690</b>                    | <b>Verkehr, Sonstiges</b>   |      |      |      |                  |                  |                  |                       |                  |                  |
| <b>690000</b>                 | <b>Verkehr, Sonstiges</b>   |      |      |      |                  |                  |                  |                       |                  |                  |
| <b>Operative Gebarung</b>     |   |      |      |      |                  |                  |                  |                       |                  |                  |
| <b>SU 21 / 31</b>             | <b>Summe Erträge / Einzahlungen operative Gebarung</b>                                |      |      |      | <b>0,00</b>      | <b>0,00</b>      | <b>0,00</b>      | <b>0,00</b>           | <b>0,00</b>      | <b>0,00</b>      |
| 1/690000-754500               | Transfers an sonstige Träger des öffentlichen Rechts - Beitrag Verkehrsverbund        | 2231 | 3231 | 26   | 6.495,04         | 7.000,00         | -504,96          | 6.495,04              | 7.000,00         | -504,96          |
| <b>SU 22 / 32</b>             | <b>Summe Aufwendungen / Auszahlungen operative Gebarung</b>                           |      |      |      | <b>6.495,04</b>  | <b>7.000,00</b>  | <b>-504,96</b>   | <b>6.495,04</b>       | <b>7.000,00</b>  | <b>-504,96</b>   |
| <b>SA 0 / SA 1</b>            | <b>(0) Nettoergebnis (21 - 22) / (1) Geldfluss operative Gebarung (31 – 32)</b>       |      |      |      | <b>-6.495,04</b> | <b>-7.000,00</b> | <b>504,96</b>    | <b>-6.495,04</b>      | <b>-7.000,00</b> | <b>504,96</b>    |

|                        | MVAG | MVAG | VCQU | Ergebnisrechnung |    |         | Finanzierungsrechnung |         |         |         |
|------------------------|------|------|------|------------------|----|---------|-----------------------|---------|---------|---------|
|                        |      |      |      | EH               | FH | RA 2021 | VA 2021               | RA - VA | RA 2021 | VA 2021 |
| SU 23                  |      |      |      |                  |    |         |                       |         |         |         |
|                        |      |      |      |                  |    |         |                       |         |         |         |
| SA00                   |      |      |      |                  |    |         |                       |         |         |         |
|                        |      |      |      |                  |    |         |                       |         |         |         |
| Investive Gebarung     |      |      |      |                  |    |         |                       |         |         |         |
| SU 33                  |      |      |      |                  |    |         |                       |         |         |         |
| SU 34                  |      |      |      |                  |    |         |                       |         |         |         |
| SA2                    |      |      |      |                  |    |         |                       |         |         |         |
| SA3                    |      |      |      |                  |    |         |                       |         |         |         |
| Finanzierungstätigkeit |      |      |      |                  |    |         |                       |         |         |         |
| SU 35                  |      |      |      |                  |    |         |                       |         |         |         |
| SU 36                  |      |      |      |                  |    |         |                       |         |         |         |
| SA4                    |      |      |      |                  |    |         |                       |         |         |         |
| SA5                    |      |      |      |                  |    |         |                       |         |         |         |



|                               | MVAG  | MVAG | VCQU | Ergebnisrechnung |                  |                  | Finanzierungsrechnung |                  |                  |                 |
|-------------------------------|---|------|------|------------------|------------------|------------------|-----------------------|------------------|------------------|-----------------|
|                               |   |      |      | EH               | FH               |                  | RA 2021               | VA 2021          | RA - VA          | RA 2021         |
| <b>7 Wirtschaftsförderung</b> |   |      |      |                  |                  |                  |                       |                  |                  |                 |
| <b>71</b>                     | <b>Grundlagenverbesserung in der Land- und Forstwirtschaft</b>                        |      |      |                  |                  |                  |                       |                  |                  |                 |
| <b>710</b>                    | <b>Land- und forstwirtschaftlicher Wegebau</b>  |      |      |                  |                  |                  |                       |                  |                  |                 |
| <b>710000</b>                 | <b>Land- und forstwirtschaftlicher Wegebau</b>  |      |      |                  |                  |                  |                       |                  |                  |                 |
| <b>Operative Gebarung</b>     |   |      |      |                  |                  |                  |                       |                  |                  |                 |
| 2/710000+861100               | Transfers von Ländern, Landesfonds und Landeskammern BZ Mittel operative Gebarung     | 2121 | 3121 | 15               | 21.500,00        | 21.500,00        |                       | 21.500,00        | 21.500,00        |                 |
| <b>SU 21 / 31</b>             | <b>Summe Erträge / Einzahlungen operative Gebarung</b>                                |      |      |                  | <b>21.500,00</b> | <b>21.500,00</b> | <b>0,00</b>           | <b>21.500,00</b> | <b>21.500,00</b> | <b>0,00</b>     |
| 1/710000-755000               | Lfd. Transferzahlungen an Unternehmen (Weggenossensch.)                               | 2233 | 3233 | 27               | 21.500,00        | 21.500,00        |                       | 21.500,00        | 21.500,00        |                 |
| <b>SU 22 / 32</b>             | <b>Summe Aufwendungen / Auszahlungen operative Gebarung</b>                           |      |      |                  | <b>21.500,00</b> | <b>21.500,00</b> | <b>0,00</b>           | <b>21.500,00</b> | <b>21.500,00</b> | <b>0,00</b>     |
| <b>SA 0 / SA 1</b>            | <b>(0) Nettoergebnis (21 - 22) / (1) Geldfluss operative Gebarung (31 - 32)</b>       |      |      |                  | <b>0,00</b>      | <b>0,00</b>      | <b>0,00</b>           | <b>0,00</b>      | <b>0,00</b>      | <b>0,00</b>     |
| <b>SU 23</b>                  | <b>Summe Haushaltsrücklagen</b>   |      |      |                  | <b>0,00</b>      | <b>0,00</b>      | <b>0,00</b>           | <b>0,00</b>      | <b>0,00</b>      | <b>0,00</b>     |
| <b>SA00</b>                   | <b>Nettoergebnis nach Zuw./Entn. Haushaltsrücklagen (Saldo 0 +/- SU23)</b>            |      |      |                  | <b>0,00</b>      | <b>0,00</b>      | <b>0,00</b>           |                  |                  |                 |
| <b>Investive Gebarung</b>     |   |      |      |                  |                  |                  |                       |                  |                  |                 |
| <b>SU 33</b>                  | <b>Summe Einzahlungen investive Gebarung</b>  |      |      |                  |                  |                  |                       | <b>0,00</b>      | <b>0,00</b>      | <b>0,00</b>     |
| <b>SU 34</b>                  | <b>Summe Auszahlungen investive Gebarung</b>  |      |      |                  |                  |                  |                       | <b>0,00</b>      | <b>0,00</b>      | <b>0,00</b>     |
| <b>SA2</b>                    | <b>Saldo (2) Geldfluss aus der Investiven Gebarung (33 - 34)</b>                      |      |      |                  |                  |                  |                       | <b>0,00</b>      | <b>0,00</b>      | <b>0,00</b>     |
| <b>SA3</b>                    | <b>Saldo (3) Nettofinanzierungssaldo (Saldo 1 + Saldo 2)</b>                          |      |      |                  |                  |                  |                       | <b>0,00</b>      | <b>0,00</b>      | <b>0,00</b>     |
| <b>Finanzierungstätigkeit</b> |   |      |      |                  |                  |                  |                       |                  |                  |                 |
| <b>SU 35</b>                  | <b>Summe Einzahlungen aus der Finanzierungstätigkeit</b>                              |      |      |                  |                  |                  |                       | <b>0,00</b>      | <b>0,00</b>      | <b>0,00</b>     |
| <b>SU 36</b>                  | <b>Summe Auszahlungen aus der Finanzierungstätigkeit</b>                              |      |      |                  |                  |                  |                       | <b>0,00</b>      | <b>0,00</b>      | <b>0,00</b>     |
| <b>SA4</b>                    | <b>Saldo (4) Geldfluss aus der Finanzierungstätigkeit (35 - 36)</b>                   |      |      |                  |                  |                  |                       | <b>0,00</b>      | <b>0,00</b>      | <b>0,00</b>     |
| <b>SA5</b>                    | <b>Saldo (5) Geldfluss aus der voranschlagswirksamen Gebarung (Saldo 3 + Saldo 4)</b> |      |      |                  |                  |                  |                       | <b>0,00</b>      | <b>0,00</b>      | <b>0,00</b>     |
| <b>710141</b>                 | <b>Sanierung Verbindungsstr. 2017-2019</b>  |      |      |                  |                  |                  |                       |                  |                  |                 |
| <b>Operative Gebarung</b>     |   |      |      |                  |                  |                  |                       |                  |                  |                 |
| 6/710141+829000               | Sonstige Einnahmen  | 2116 | 3116 | 1 18             | 1.622,67         |                  | 1.622,67              | 1.622,67         |                  | 1.622,67        |
| <b>SU 21 / 31</b>             | <b>Summe Erträge / Einzahlungen operative Gebarung</b>                                |      |      |                  | <b>1.622,67</b>  | <b>0,00</b>      | <b>1.622,67</b>       | <b>1.622,67</b>  | <b>0,00</b>      | <b>1.622,67</b> |
| <b>SU 22 / 32</b>             | <b>Summe Aufwendungen / Auszahlungen operative Gebarung</b>                           |      |      |                  | <b>0,00</b>      | <b>0,00</b>      | <b>0,00</b>           | <b>0,00</b>      | <b>0,00</b>      | <b>0,00</b>     |
| <b>SA 0 / SA 1</b>            | <b>(0) Nettoergebnis (21 - 22) / (1) Geldfluss operative Gebarung (31 - 32)</b>       |      |      |                  | <b>1.622,67</b>  | <b>0,00</b>      | <b>1.622,67</b>       | <b>1.622,67</b>  | <b>0,00</b>      | <b>1.622,67</b> |
| <b>SU 23</b>                  | <b>Summe Haushaltsrücklagen</b>   |      |      |                  | <b>0,00</b>      | <b>0,00</b>      | <b>0,00</b>           | <b>0,00</b>      | <b>0,00</b>      | <b>0,00</b>     |
| <b>SA00</b>                   | <b>Nettoergebnis nach Zuw./Entn. Haushaltsrücklagen (Saldo 0 +/- SU23)</b>            |      |      |                  | <b>1.622,67</b>  | <b>0,00</b>      | <b>1.622,67</b>       |                  |                  |                 |
| <b>Investive Gebarung</b>     |   |      |      |                  |                  |                  |                       |                  |                  |                 |
| <b>SU 33</b>                  | <b>Summe Einzahlungen investive Gebarung</b>  |      |      |                  |                  |                  |                       | <b>0,00</b>      | <b>0,00</b>      | <b>0,00</b>     |
| <b>SU 34</b>                  | <b>Summe Auszahlungen investive Gebarung</b>  |      |      |                  |                  |                  |                       | <b>0,00</b>      | <b>0,00</b>      | <b>0,00</b>     |

|  | MVAG | MVAG | VCQU | Ergebnisrechnung |    |         | Finanzierungsrechnung |            |         |            |
|--|------|------|------|------------------|----|---------|-----------------------|------------|---------|------------|
|  |      |      |      | EH               | FH | RA 2021 | VA 2021               | RA - VA    | RA 2021 | VA 2021    |
| SA2                                    |      |      |      |                  |    |         |                       | 0,00       | 0,00    | 0,00       |
| SA3                                    |      |      |      |                  |    |         |                       | 1.622,67   | 0,00    | 1.622,67   |
| <b>Finanzierungstätigkeit</b>          |      |      |      |                  |    |         |                       |            |         |            |
| SU 35                                  |      |      |      |                  |    |         |                       | 0,00       | 0,00    | 0,00       |
| SU 36                                  |      |      |      |                  |    |         |                       | 0,00       | 0,00    | 0,00       |
| SA4                                    |      |      |      |                  |    |         |                       | 0,00       | 0,00    | 0,00       |
| SA5                                    |      |      |      |                  |    |         |                       | 1.622,67   | 0,00    | 1.622,67   |
| <b>710170 Ländliches Wegenetz 2020</b> |      |      |      |                  |    |         |                       |            |         |            |
| <b>Operative Gebarung</b>              |      |      |      |                  |    |         |                       |            |         |            |
| SU 21 / 31                             |      |      |      |                  |    |         |                       | 0,00       | 0,00    | 0,00       |
| 5/710170-728000                        |      |      |      |                  |    |         |                       | 1.740,00   |         | 1.740,00   |
| SU 22 / 32                             |      |      |      |                  |    |         |                       | 0,00       | 0,00    | 0,00       |
| SA 0 / SA 1                            |      |      |      |                  |    |         |                       | 0,00       | 0,00    | 0,00       |
| SU 23                                  |      |      |      |                  |    |         |                       | 0,00       | 0,00    | 0,00       |
| SA00                                   |      |      |      |                  |    |         |                       | 0,00       | 0,00    | 0,00       |
| <b>Investive Gebarung</b>              |      |      |      |                  |    |         |                       |            |         |            |
| SU 33                                  |      |      |      |                  |    |         |                       | 0,00       | 0,00    | 0,00       |
| SU 34                                  |      |      |      |                  |    |         |                       | 0,00       | 0,00    | 0,00       |
| SA2                                    |      |      |      |                  |    |         |                       | 0,00       | 0,00    | 0,00       |
| SA3                                    |      |      |      |                  |    |         |                       | -1.740,00  | 0,00    | -1.740,00  |
| <b>Finanzierungstätigkeit</b>          |      |      |      |                  |    |         |                       |            |         |            |
| SU 35                                  |      |      |      |                  |    |         |                       | 0,00       | 0,00    | 0,00       |
| SU 36                                  |      |      |      |                  |    |         |                       | 0,00       | 0,00    | 0,00       |
| SA4                                    |      |      |      |                  |    |         |                       | 0,00       | 0,00    | 0,00       |
| SA5                                    |      |      |      |                  |    |         |                       | -1.740,00  | 0,00    | -1.740,00  |
| <b>710172 IG Thörl - Sanierung</b>     |      |      |      |                  |    |         |                       |            |         |            |
| <b>Operative Gebarung</b>              |      |      |      |                  |    |         |                       |            |         |            |
| 6/710172+828000                        |      |      |      |                  |    |         |                       | 2.130,83   |         | 2.130,83   |
| SU 21 / 31                             |      |      |      |                  |    |         |                       | 2.130,83   | 0,00    | 2.130,83   |
| 5/710172-770000                        |      |      |      |                  |    |         |                       | 12.600,00  |         | 12.600,00  |
| SU 22 / 32                             |      |      |      |                  |    |         |                       | 12.600,00  | 0,00    | 12.600,00  |
| SA 0 / SA 1                            |      |      |      |                  |    |         |                       | -10.469,17 | 0,00    | -10.469,17 |
| SU 23                                  |      |      |      |                  |    |         |                       | 0,00       | 0,00    | 0,00       |
| SA00                                   |      |      |      |                  |    |         |                       | -10.469,17 | 0,00    | -10.469,17 |

|                               |   | MVAG | MVAG      | VCQU | Ergebnisrechnung |             |             | Finanzierungsrechnung |                   |                   |
|-------------------------------|---|------|-----------|------|------------------|-------------|-------------|-----------------------|-------------------|-------------------|
|                               |   | EH   | FH        |      | RA 2021          | VA 2021     | RA - VA     | RA 2021               | VA 2021           | RA - VA           |
| <b>Investive Gebarung</b>     |   |      |           |      |                  |             |             |                       |                   |                   |
| <b>SU 33</b>                  | <b>Summe Einzahlungen investive Gebarung</b>  |      |           |      |                  |             |             | <b>0,00</b>           | <b>0,00</b>       | <b>0,00</b>       |
| 5/710172-770000               | Kapitaltransfers an Bund, Bundesfonds und Bundeskammern                               |      | 3431 2 43 |      |                  |             |             | 12.600,00             |                   | 12.600,00         |
| <b>SU 34</b>                  | <b>Summe Auszahlungen investive Gebarung</b>  |      |           |      |                  |             |             | <b>12.600,00</b>      | <b>0,00</b>       | <b>12.600,00</b>  |
| <b>SA2</b>                    | <b>Saldo (2) Geldfluss aus der Investiven Gebarung (33 – 34)</b>                      |      |           |      |                  |             |             | <b>-12.600,00</b>     | <b>0,00</b>       | <b>-12.600,00</b> |
| <b>SA3</b>                    | <b>Saldo (3) Nettofinanzierungssaldo (Saldo 1 + Saldo 2)</b>                          |      |           |      |                  |             |             | <b>-10.469,17</b>     | <b>0,00</b>       | <b>-10.469,17</b> |
| <b>Finanzierungstätigkeit</b> |   |      |           |      |                  |             |             |                       |                   |                   |
| <b>SU 35</b>                  | <b>Summe Einzahlungen aus der Finanzierungstätigkeit</b>                              |      |           |      |                  |             |             | <b>0,00</b>           | <b>0,00</b>       | <b>0,00</b>       |
| <b>SU 36</b>                  | <b>Summe Auszahlungen aus der Finanzierungstätigkeit</b>                              |      |           |      |                  |             |             | <b>0,00</b>           | <b>0,00</b>       | <b>0,00</b>       |
| <b>SA4</b>                    | <b>Saldo (4) Geldfluss aus der Finanzierungstätigkeit (35 – 36)</b>                   |      |           |      |                  |             |             | <b>0,00</b>           | <b>0,00</b>       | <b>0,00</b>       |
| <b>SA5</b>                    | <b>Saldo (5) Geldfluss aus der voranschlagswirksamen Gebarung (Saldo 3 + Saldo 4)</b> |      |           |      |                  |             |             | <b>-10.469,17</b>     | <b>0,00</b>       | <b>-10.469,17</b> |
| <b>710173</b>                 | <b>Sanierung Steinbrücke</b>  |      |           |      |                  |             |             |                       |                   |                   |
| <b>Operative Gebarung</b>     |   |      |           |      |                  |             |             |                       |                   |                   |
| <b>SU 21 / 31</b>             | <b>Summe Erträge / Einzahlungen operative Gebarung</b>                                |      |           |      | <b>0,00</b>      | <b>0,00</b> | <b>0,00</b> | <b>0,00</b>           | <b>0,00</b>       | <b>0,00</b>       |
| <b>SU 22 / 32</b>             | <b>Summe Aufwendungen / Auszahlungen operative Gebarung</b>                           |      |           |      | <b>0,00</b>      | <b>0,00</b> | <b>0,00</b> | <b>0,00</b>           | <b>0,00</b>       | <b>0,00</b>       |
| <b>SA 0 / SA 1</b>            | <b>(0) Nettoergebnis (21 - 22) / (1) Geldfluss operative Gebarung (31 – 32)</b>       |      |           |      | <b>0,00</b>      | <b>0,00</b> | <b>0,00</b> | <b>0,00</b>           | <b>0,00</b>       | <b>0,00</b>       |
| <b>SU 23</b>                  | <b>Summe Haushaltsrücklagen</b>   |      |           |      | <b>0,00</b>      | <b>0,00</b> | <b>0,00</b> | <b>0,00</b>           | <b>0,00</b>       | <b>0,00</b>       |
| <b>SA00</b>                   | <b>Nettoergebnis nach Zuw./Entn. Haushaltsrücklagen (Saldo 0 +/- SU23)</b>            |      |           |      | <b>0,00</b>      | <b>0,00</b> | <b>0,00</b> | <b>0,00</b>           | <b>0,00</b>       | <b>0,00</b>       |
| <b>Investive Gebarung</b>     |   |      |           |      |                  |             |             |                       |                   |                   |
| 6/710173+301000               | Kapitaltransfers von Ländern, Landesfonds und Landeskammern                           |      | 3331 1 33 |      |                  |             |             | 124.060,00            | 124.100,00        | -40,00            |
| 6/710173+301100               | Kapitaltransfers von Ländern, Landesfonds und Landeskammern-BZ i.R.                   |      | 3331 1 33 |      |                  |             |             | 20.000,00             | 20.000,00         |                   |
| <b>SU 33</b>                  | <b>Summe Einzahlungen investive Gebarung</b>  |      |           |      |                  |             |             | <b>144.060,00</b>     | <b>144.100,00</b> | <b>-40,00</b>     |
| 5/710173-060000               | Im Bau befindliche Grundstückseinrichtungen   |      | 3412 1 40 |      |                  |             |             | 228.692,37            | 228.700,00        | -7,63             |
| <b>SU 34</b>                  | <b>Summe Auszahlungen investive Gebarung</b>  |      |           |      |                  |             |             | <b>228.692,37</b>     | <b>228.700,00</b> | <b>-7,63</b>      |
| <b>SA2</b>                    | <b>Saldo (2) Geldfluss aus der Investiven Gebarung (33 – 34)</b>                      |      |           |      |                  |             |             | <b>-84.632,37</b>     | <b>-84.600,00</b> | <b>-32,37</b>     |
| <b>SA3</b>                    | <b>Saldo (3) Nettofinanzierungssaldo (Saldo 1 + Saldo 2)</b>                          |      |           |      |                  |             |             | <b>-84.632,37</b>     | <b>-84.600,00</b> | <b>-32,37</b>     |
| <b>Finanzierungstätigkeit</b> |   |      |           |      |                  |             |             |                       |                   |                   |
| <b>SU 35</b>                  | <b>Summe Einzahlungen aus der Finanzierungstätigkeit</b>                              |      |           |      |                  |             |             | <b>0,00</b>           | <b>0,00</b>       | <b>0,00</b>       |
| <b>SU 36</b>                  | <b>Summe Auszahlungen aus der Finanzierungstätigkeit</b>                              |      |           |      |                  |             |             | <b>0,00</b>           | <b>0,00</b>       | <b>0,00</b>       |
| <b>SA4</b>                    | <b>Saldo (4) Geldfluss aus der Finanzierungstätigkeit (35 – 36)</b>                   |      |           |      |                  |             |             | <b>0,00</b>           | <b>0,00</b>       | <b>0,00</b>       |
| <b>SA5</b>                    | <b>Saldo (5) Geldfluss aus der voranschlagswirksamen Gebarung (Saldo 3 + Saldo 4)</b> |      |           |      |                  |             |             | <b>-84.632,37</b>     | <b>-84.600,00</b> | <b>-32,37</b>     |

|                               |   | MVAG |      |      | Ergebnisrechnung |                  |                   | Finanzierungsrechnung |                  |                   |
|-------------------------------|---|------|------|------|------------------|------------------|-------------------|-----------------------|------------------|-------------------|
|                               |   | EH   | FH   | VCQU | RA 2021          | VA 2021          | RA - VA           | RA 2021               | VA 2021          | RA - VA           |
| <b>710180</b>                 | <b>Ländliches Wegenetz 2021</b>   |      |      |      |                  |                  |                   |                       |                  |                   |
| <b>Operative Gebarung</b>     |   |      |      |      |                  |                  |                   |                       |                  |                   |
| 6/710180+828000               | Rückersätze von Aufwendungen  | 2116 | 3116 | 2 18 | 3.117,33         | 1.700,00         | 1.417,33          | 3.117,33              | 1.700,00         | 1.417,33          |
| 6/710180+861100               | Transfers von Ländern, Landesfonds und Landesammern                                   | 2121 | 3121 | 2 15 | 40.928,74        | 68.600,00        | -27.671,26        | 40.928,74             | 68.600,00        | -27.671,26        |
| <b>SU 21 / 31</b>             | <b>Summe Erträge / Einzahlungen operative Gebarung</b>                                |      |      |      | <b>44.046,07</b> | <b>70.300,00</b> | <b>-26.253,93</b> | <b>44.046,07</b>      | <b>70.300,00</b> | <b>-26.253,93</b> |
| 5/710180-720109               | Kostenbeiträge (Kostensätze) für Leistungen   | 2225 | 3225 | 2 24 | 7.240,00         | 3.000,00         | 4.240,00          | 7.240,00              | 3.000,00         | 4.240,00          |
| 5/710180-720209               | Kostenbeiträge (Kostensätze) für Leistungen   | 2225 | 3225 | 2 24 | 1.593,50         | 800,00           | 793,50            | 1.593,50              | 800,00           | 793,50            |
| 5/710180-728000               | Entgelte für sonstige Leistungen  | 2225 | 3225 | 2 24 | 7.841,99         | 25.000,00        | -17.158,01        | 7.841,99              | 25.000,00        | -17.158,01        |
| 5/710180-757000               | Transfers an private Organisationen ohne Erwerbszweck                                 | 2234 | 3234 | 2 27 | 30.408,89        | 32.600,00        | -2.191,11         | 30.408,89             | 32.600,00        | -2.191,11         |
| <b>SU 22 / 32</b>             | <b>Summe Aufwendungen / Auszahlungen operative Gebarung</b>                           |      |      |      | <b>47.084,38</b> | <b>61.400,00</b> | <b>-14.315,62</b> | <b>47.084,38</b>      | <b>61.400,00</b> | <b>-14.315,62</b> |
| <b>SA 0 / SA 1</b>            | <b>(0) Nettoergebnis (21 - 22) / (1) Geldfluss operative Gebarung (31 - 32)</b>       |      |      |      | <b>-3.038,31</b> | <b>8.900,00</b>  | <b>-11.938,31</b> | <b>-3.038,31</b>      | <b>8.900,00</b>  | <b>-11.938,31</b> |
| <b>SU 23</b>                  | <b>Summe Haushaltsrücklagen</b>   |      |      |      | <b>0,00</b>      | <b>0,00</b>      | <b>0,00</b>       | <b>0,00</b>           | <b>0,00</b>      | <b>0,00</b>       |
| <b>SA00</b>                   | <b>Nettoergebnis nach Zuw./Entn. Haushaltsrücklagen (Saldo 0 +/- SU23)</b>            |      |      |      | <b>-3.038,31</b> | <b>8.900,00</b>  | <b>-11.938,31</b> |                       |                  |                   |
| <b>Investive Gebarung</b>     |   |      |      |      |                  |                  |                   |                       |                  |                   |
| <b>SU 33</b>                  | <b>Summe Einzahlungen investive Gebarung</b>  |      |      |      |                  |                  |                   | <b>0,00</b>           | <b>0,00</b>      | <b>0,00</b>       |
| 5/710180-005000               | Anlagen zu Straßenbauten  |      | 3412 | 2 40 |                  |                  |                   | 2.160,00              | 2.200,00         | -40,00            |
| <b>SU 34</b>                  | <b>Summe Auszahlungen investive Gebarung</b>  |      |      |      |                  |                  |                   | <b>2.160,00</b>       | <b>2.200,00</b>  | <b>-40,00</b>     |
| <b>SA2</b>                    | <b>Saldo (2) Geldfluss aus der Investiven Gebarung (33 - 34)</b>                      |      |      |      |                  |                  |                   | <b>-2.160,00</b>      | <b>-2.200,00</b> | <b>40,00</b>      |
| <b>SA3</b>                    | <b>Saldo (3) Nettofinanzierungssaldo (Saldo 1 + Saldo 2)</b>                          |      |      |      |                  |                  |                   | <b>-5.198,31</b>      | <b>6.700,00</b>  | <b>-11.898,31</b> |
| <b>Finanzierungstätigkeit</b> |   |      |      |      |                  |                  |                   |                       |                  |                   |
| <b>SU 35</b>                  | <b>Summe Einzahlungen aus der Finanzierungstätigkeit</b>                              |      |      |      |                  |                  |                   | <b>0,00</b>           | <b>0,00</b>      | <b>0,00</b>       |
| <b>SU 36</b>                  | <b>Summe Auszahlungen aus der Finanzierungstätigkeit</b>                              |      |      |      |                  |                  |                   | <b>0,00</b>           | <b>0,00</b>      | <b>0,00</b>       |
| <b>SA4</b>                    | <b>Saldo (4) Geldfluss aus der Finanzierungstätigkeit (35 - 36)</b>                   |      |      |      |                  |                  |                   | <b>0,00</b>           | <b>0,00</b>      | <b>0,00</b>       |
| <b>SA5</b>                    | <b>Saldo (5) Geldfluss aus der voranschlagswirksamen Gebarung (Saldo 3 + Saldo 4)</b> |      |      |      |                  |                  |                   | <b>-5.198,31</b>      | <b>6.700,00</b>  | <b>-11.898,31</b> |
| <b>710182</b>                 | <b>IG Wippa - Teilasphaltierung</b>   |      |      |      |                  |                  |                   |                       |                  |                   |
| <b>Operative Gebarung</b>     |   |      |      |      |                  |                  |                   |                       |                  |                   |
| <b>SU 21 / 31</b>             | <b>Summe Erträge / Einzahlungen operative Gebarung</b>                                |      |      |      | <b>0,00</b>      | <b>0,00</b>      | <b>0,00</b>       | <b>0,00</b>           | <b>0,00</b>      | <b>0,00</b>       |
| <b>SU 22 / 32</b>             | <b>Summe Aufwendungen / Auszahlungen operative Gebarung</b>                           |      |      |      | <b>0,00</b>      | <b>0,00</b>      | <b>0,00</b>       | <b>0,00</b>           | <b>0,00</b>      | <b>0,00</b>       |
| <b>SA 0 / SA 1</b>            | <b>(0) Nettoergebnis (21 - 22) / (1) Geldfluss operative Gebarung (31 - 32)</b>       |      |      |      | <b>0,00</b>      | <b>0,00</b>      | <b>0,00</b>       | <b>0,00</b>           | <b>0,00</b>      | <b>0,00</b>       |
| <b>SU 23</b>                  | <b>Summe Haushaltsrücklagen</b>   |      |      |      | <b>0,00</b>      | <b>0,00</b>      | <b>0,00</b>       | <b>0,00</b>           | <b>0,00</b>      | <b>0,00</b>       |
| <b>SA00</b>                   | <b>Nettoergebnis nach Zuw./Entn. Haushaltsrücklagen (Saldo 0 +/- SU23)</b>            |      |      |      | <b>0,00</b>      | <b>0,00</b>      | <b>0,00</b>       |                       |                  |                   |
| <b>Investive Gebarung</b>     |   |      |      |      |                  |                  |                   |                       |                  |                   |
| 6/710182+301000               | Kapitaltransfers von Ländern, Landesfonds und Landesammern                            |      | 3331 | 1 33 |                  |                  |                   | 33.078,00             | 33.100,00        | -22,00            |

|                               |   | MVAG |      |      | Ergebnisrechnung |                 |             | Finanzierungsrechnung |                   |                |
|-------------------------------|---|------|------|------|------------------|-----------------|-------------|-----------------------|-------------------|----------------|
|                               |   | EH   | FH   | VCQU | RA 2021          | VA 2021         | RA - VA     | RA 2021               | VA 2021           | RA - VA        |
| 6/710182+301100               | Kapitaltransfers von Ländern, Landesfonds und Landeskammern-BZ.i.R.                               |      | 3331 | 1 33 |                  |                 |             | 20.768,58             | 20.800,00         | -31,42         |
| 6/710182+307000               | Kapitaltransfers von privaten Haushalten und privaten Organisationen ohne Erwerbszweck und andere |      | 3334 | 1 34 |                  |                 |             | 3.865,80              | 3.900,00          | -34,20         |
| <b>SU 33</b>                  | <b>Summe Einzahlungen investive Gebarung</b>  |      |      |      |                  |                 |             | <b>57.712,38</b>      | <b>57.800,00</b>  | <b>-87,62</b>  |
| 5/710182-060000               | Im Bau befindliche Grundstückseinrichtungen   |      | 3412 | 1 40 |                  |                 |             | 75.425,20             | 75.400,00         | 25,20          |
| <b>SU 34</b>                  | <b>Summe Auszahlungen investive Gebarung</b>  |      |      |      |                  |                 |             | <b>75.425,20</b>      | <b>75.400,00</b>  | <b>25,20</b>   |
| <b>SA2</b>                    | <b>Saldo (2) Geldfluss aus der Investiven Gebarung (33 – 34)</b>                                  |      |      |      |                  |                 |             | <b>-17.712,82</b>     | <b>-17.600,00</b> | <b>-112,82</b> |
| <b>SA3</b>                    | <b>Saldo (3) Nettofinanzierungssaldo (Saldo 1 + Saldo 2)</b>                                      |      |      |      |                  |                 |             | <b>-17.712,82</b>     | <b>-17.600,00</b> | <b>-112,82</b> |
| <b>Finanzierungstätigkeit</b> |   |      |      |      |                  |                 |             |                       |                   |                |
| <b>SU 35</b>                  | <b>Summe Einzahlungen aus der Finanzierungstätigkeit</b>  |      |      |      |                  |                 |             | <b>0,00</b>           | <b>0,00</b>       | <b>0,00</b>    |
| <b>SU 36</b>                  | <b>Summe Auszahlungen aus der Finanzierungstätigkeit</b>  |      |      |      |                  |                 |             | <b>0,00</b>           | <b>0,00</b>       | <b>0,00</b>    |
| <b>SA4</b>                    | <b>Saldo (4) Geldfluss aus der Finanzierungstätigkeit (35 – 36)</b>                               |      |      |      |                  |                 |             | <b>0,00</b>           | <b>0,00</b>       | <b>0,00</b>    |
| <b>SA5</b>                    | <b>Saldo (5) Geldfluss aus der voranschlagswirksamen Gebarung (Saldo 3 + Saldo 4)</b>             |      |      |      |                  |                 |             | <b>-17.712,82</b>     | <b>-17.600,00</b> | <b>-112,82</b> |
| <b>710184</b>                 | <b>BG Lamm - Asphaltierung</b>  |      |      |      |                  |                 |             |                       |                   |                |
| <b>Operative Gebarung</b>     |   |      |      |      |                  |                 |             |                       |                   |                |
| 6/710184+829000               | Sonstige Einnahmen  | 2116 | 3116 | 2 18 |                  | 6.900,00        | -6.900,00   |                       | 6.900,00          | -6.900,00      |
| 6/710184+861100               | Transfers von Ländern, Landesfonds und Landeskammern  | 2121 | 3121 | 2 15 | 6.902,68         |                 | 6.902,68    | 6.902,68              |                   | 6.902,68       |
| <b>SU 21 / 31</b>             | <b>Summe Erträge / Einzahlungen operative Gebarung</b>  |      |      |      | <b>6.902,68</b>  | <b>6.900,00</b> | <b>2,68</b> | <b>6.902,68</b>       | <b>6.900,00</b>   | <b>2,68</b>    |
| 5/710184-777000               | Transfers an private Organisationen ohne Erwerbszweck   | 2234 |      | 2 44 | 6.902,68         | 6.900,00        | 2,68        |                       |                   |                |
| <b>SU 22 / 32</b>             | <b>Summe Aufwendungen / Auszahlungen operative Gebarung</b>                                       |      |      |      | <b>6.902,68</b>  | <b>6.900,00</b> | <b>2,68</b> | <b>0,00</b>           | <b>0,00</b>       | <b>0,00</b>    |
| <b>SA 0 / SA 1</b>            | <b>(0) Nettoergebnis (21 - 22) / (1) Geldfluss operative Gebarung (31 – 32)</b>                   |      |      |      | <b>0,00</b>      | <b>0,00</b>     | <b>0,00</b> | <b>6.902,68</b>       | <b>6.900,00</b>   | <b>2,68</b>    |
| <b>SU 23</b>                  | <b>Summe Haushaltsrücklagen</b>   |      |      |      | <b>0,00</b>      | <b>0,00</b>     | <b>0,00</b> | <b>0,00</b>           | <b>0,00</b>       | <b>0,00</b>    |
| <b>SA00</b>                   | <b>Nettoergebnis nach Zuw./Entn. Haushaltsrücklagen (Saldo 0 +/- SU23)</b>                        |      |      |      | <b>0,00</b>      | <b>0,00</b>     | <b>0,00</b> |                       |                   |                |
| <b>Investive Gebarung</b>     |   |      |      |      |                  |                 |             |                       |                   |                |
| <b>SU 33</b>                  | <b>Summe Einzahlungen investive Gebarung</b>  |      |      |      |                  |                 |             | <b>0,00</b>           | <b>0,00</b>       | <b>0,00</b>    |
| 5/710184-777000               | Transfers an private Organisationen ohne Erwerbszweck   |      | 3434 | 2 44 |                  |                 |             | 6.902,68              | 6.900,00          | 2,68           |
| <b>SU 34</b>                  | <b>Summe Auszahlungen investive Gebarung</b>  |      |      |      |                  |                 |             | <b>6.902,68</b>       | <b>6.900,00</b>   | <b>2,68</b>    |
| <b>SA2</b>                    | <b>Saldo (2) Geldfluss aus der Investiven Gebarung (33 – 34)</b>                                  |      |      |      |                  |                 |             | <b>-6.902,68</b>      | <b>-6.900,00</b>  | <b>-2,68</b>   |
| <b>SA3</b>                    | <b>Saldo (3) Nettofinanzierungssaldo (Saldo 1 + Saldo 2)</b>                                      |      |      |      |                  |                 |             | <b>0,00</b>           | <b>0,00</b>       | <b>0,00</b>    |
| <b>Finanzierungstätigkeit</b> |   |      |      |      |                  |                 |             |                       |                   |                |
| <b>SU 35</b>                  | <b>Summe Einzahlungen aus der Finanzierungstätigkeit</b>  |      |      |      |                  |                 |             | <b>0,00</b>           | <b>0,00</b>       | <b>0,00</b>    |
| <b>SU 36</b>                  | <b>Summe Auszahlungen aus der Finanzierungstätigkeit</b>  |      |      |      |                  |                 |             | <b>0,00</b>           | <b>0,00</b>       | <b>0,00</b>    |

|                               |   | MVAG |      |      | Ergebnisrechnung  |                   |                 | Finanzierungsrechnung |                   |                  |
|-------------------------------|---|------|------|------|-------------------|-------------------|-----------------|-----------------------|-------------------|------------------|
|                               |   | EH   | FH   | VCQU | RA 2021           | VA 2021           | RA - VA         | RA 2021               | VA 2021           | RA - VA          |
| SA4                           | Saldo (4) Geldfluss aus der Finanzierungstätigkeit (35 – 36)                          |      |      |      |                   |                   |                 | 0,00                  | 0,00              | 0,00             |
| SA5                           | Saldo (5) Geldfluss aus der voranschlagswirksamen Gebarung (Saldo 3 + Saldo 4)        |      |      |      |                   |                   |                 | 0,00                  | 0,00              | 0,00             |
| <b>74</b>                     | <b>Sonstige Förderung der Land- und Forstwirtschaft</b>                               |      |      |      |                   |                   |                 |                       |                   |                  |
| <b>742</b>                    | <b>Produktionsförderung</b>   |      |      |      |                   |                   |                 |                       |                   |                  |
| <b>742000</b>                 | <b>Produktionsförderung</b>   |      |      |      |                   |                   |                 |                       |                   |                  |
| <b>Operative Gebarung</b>     |   |      |      |      |                   |                   |                 |                       |                   |                  |
| 2/742000+828000               | Rückersätze von Aufwendungen  | 2116 | 3116 | 18   | 7.500,00          |                   | 7.500,00        |                       |                   |                  |
| 2/742000+852000               | Gebühren für die Benützung von Geme<br>indeeinrichtungen und -anlagen                 | 2113 | 3113 | 12   | 2.068,00          | 2.500,00          | -432,00         | 2.068,00              | 2.500,00          | -432,00          |
| <b>SU 21 / 31</b>             | <b>Summe Erträge / Einzahlungen operative Gebarung</b>                                |      |      |      | <b>9.568,00</b>   | <b>2.500,00</b>   | <b>7.068,00</b> | <b>2.068,00</b>       | <b>2.500,00</b>   | <b>-432,00</b>   |
| 1/742000-728000               | Entgelte für sonstige Leistungen vo n<br>Einzelpersonen                               | 2225 | 3225 | 24   |                   | 2.000,00          | -2.000,00       |                       | 2.000,00          | -2.000,00        |
| 1/742000-729000               | Sonstige Ausgaben   | 2225 | 3225 | 24   | 619,70            | 1.000,00          | -380,30         | 619,70                | 1.000,00          | -380,30          |
| 1/742000-768000               | Sonstige laufende Transferzahlungen an<br>private Haushalte                           | 2234 | 3234 | 27   | 13.543,42         | 9.500,00          | 4.043,42        | 13.543,42             | 9.500,00          | 4.043,42         |
| 1/742000-777000               | Transfers an private Organisationen<br>ohne Erwerbszweck                              | 2234 |      | 44   | 22.000,00         | 16.500,00         | 5.500,00        |                       |                   |                  |
| 1/742000-778000               | Betreuung Viehtransporter und<br>Klauenpflagestand                                    | 2234 |      | 44   | 450,00            |                   | 450,00          |                       |                   |                  |
| <b>SU 22 / 32</b>             | <b>Summe Aufwendungen / Auszahlungen operative Gebarung</b>                           |      |      |      | <b>36.613,12</b>  | <b>29.000,00</b>  | <b>7.613,12</b> | <b>14.163,12</b>      | <b>12.500,00</b>  | <b>1.663,12</b>  |
| <b>SA 0 / SA 1</b>            | <b>(0) Nettoergebnis (21 - 22) / (1) Geldfluss operative Gebarung (31 – 32)</b>       |      |      |      | <b>-27.045,12</b> | <b>-26.500,00</b> | <b>-545,12</b>  | <b>-12.095,12</b>     | <b>-10.000,00</b> | <b>-2.095,12</b> |
| <b>SU 23</b>                  | <b>Summe Haushaltsrücklagen</b>   |      |      |      | <b>0,00</b>       | <b>0,00</b>       | <b>0,00</b>     | <b>0,00</b>           | <b>0,00</b>       | <b>0,00</b>      |
| <b>SA00</b>                   | <b>Nettoergebnis nach Zuw./Entn. Haushaltsrücklagen (Saldo 0 +/- SU23)</b>            |      |      |      | <b>-27.045,12</b> | <b>-26.500,00</b> | <b>-545,12</b>  |                       |                   |                  |
| <b>Investive Gebarung</b>     |   |      |      |      |                   |                   |                 |                       |                   |                  |
| <b>SU 33</b>                  | <b>Summe Einzahlungen investive Gebarung</b>  |      |      |      |                   |                   |                 | <b>0,00</b>           | <b>0,00</b>       | <b>0,00</b>      |
| 1/742000-777000               | Transfers an private Organisationen<br>ohne Erwerbszweck                              |      | 3434 | 44   |                   |                   |                 | 22.000,00             | 16.500,00         | 5.500,00         |
| 1/742000-778000               | Betreuung Viehtransporter und<br>Klauenpflagestand                                    |      | 3434 | 44   |                   |                   |                 | 450,00                |                   | 450,00           |
| <b>SU 34</b>                  | <b>Summe Auszahlungen investive Gebarung</b>  |      |      |      |                   |                   |                 | <b>22.450,00</b>      | <b>16.500,00</b>  | <b>5.950,00</b>  |
| <b>SA2</b>                    | <b>Saldo (2) Geldfluss aus der Investiven Gebarung (33 – 34)</b>                      |      |      |      |                   |                   |                 | <b>-22.450,00</b>     | <b>-16.500,00</b> | <b>-5.950,00</b> |
| <b>SA3</b>                    | <b>Saldo (3) Nettofinanzierungssaldo (Saldo 1 + Saldo 2)</b>                          |      |      |      |                   |                   |                 | <b>-34.545,12</b>     | <b>-26.500,00</b> | <b>-8.045,12</b> |
| <b>Finanzierungstätigkeit</b> |   |      |      |      |                   |                   |                 |                       |                   |                  |
| <b>SU 35</b>                  | <b>Summe Einzahlungen aus der Finanzierungstätigkeit</b>                              |      |      |      |                   |                   |                 | <b>0,00</b>           | <b>0,00</b>       | <b>0,00</b>      |
| <b>SU 36</b>                  | <b>Summe Auszahlungen aus der Finanzierungstätigkeit</b>                              |      |      |      |                   |                   |                 | <b>0,00</b>           | <b>0,00</b>       | <b>0,00</b>      |
| <b>SA4</b>                    | <b>Saldo (4) Geldfluss aus der Finanzierungstätigkeit (35 – 36)</b>                   |      |      |      |                   |                   |                 | <b>0,00</b>           | <b>0,00</b>       | <b>0,00</b>      |
| <b>SA5</b>                    | <b>Saldo (5) Geldfluss aus der voranschlagswirksamen Gebarung (Saldo 3 + Saldo 4)</b> |      |      |      |                   |                   |                 | <b>-34.545,12</b>     | <b>-26.500,00</b> | <b>-8.045,12</b> |

|                    |   | MVAG |      |      | Ergebnisrechnung  |                   |                   | Finanzierungsrechnung |                   |                   |
|--------------------|---|------|------|------|-------------------|-------------------|-------------------|-----------------------|-------------------|-------------------|
|                    |   | EH   | FH   | VCQU | RA 2021           | VA 2021           | RA - VA           | RA 2021               | VA 2021           | RA - VA           |
| <b>77</b>          | <b>Förderung des Fremdenverkehrs</b>  |      |      |      |                   |                   |                   |                       |                   |                   |
| <b>770</b>         | <b>Einrichtungen zur Förderung des Fremdenverkehrs</b>                                |      |      |      |                   |                   |                   |                       |                   |                   |
| <b>770000</b>      | <b>Einrichtung zur Förderung des Fremdenverkehrs</b>                                  |      |      |      |                   |                   |                   |                       |                   |                   |
|                    | <b>Operative Gebarung</b>   |      |      |      |                   |                   |                   |                       |                   |                   |
| 2/770000+823000    | sonstige Zinserträge  | 2131 | 3131 | 14   | 4,34              |                   | 4,34              | 4,34                  |                   | 4,34              |
| <b>SU 21 / 31</b>  | <b>Summe Erträge / Einzahlungen operative Gebarung</b>                                |      |      |      | <b>4,34</b>       | <b>0,00</b>       | <b>4,34</b>       | <b>4,34</b>           | <b>0,00</b>       | <b>4,34</b>       |
| 1/770000-700100    | Pachtzinse  | 2223 | 3223 | 24   | 7.850,59          | 6.000,00          | 1.850,59          | 7.850,59              | 6.000,00          | 1.850,59          |
| 1/770000-710100    | Kapitalertragssteuer  | 2225 | 3225 | 24   | 1,09              |                   | 1,09              | 1,09                  |                   | 1,09              |
| 1/770000-720109    | Kostenbeiträge (Kostenersätze)<br>Wirtschaftshof Arbeiter                             | 2225 | 3225 | 24   | 19.374,00         | 22.000,00         | -2.626,00         | 19.374,00             | 22.000,00         | -2.626,00         |
| 1/770000-720209    | Kostenbeiträge (Kostenersätze)<br>Wirtschaftshof Maschinen                            | 2225 | 3225 | 24   | 1.567,75          | 1.000,00          | 567,75            | 1.567,75              | 1.000,00          | 567,75            |
| 1/770000-728000    | Entgelte für sonstige Leistungen  | 2225 | 3225 | 24   | 852,77            | 5.000,00          | -4.147,23         | 852,77                | 5.000,00          | -4.147,23         |
| 1/770000-729000    | Sonstige Ausgaben Wanderwegbetreuun<br>g  | 2225 | 3225 | 24   | 13,14             | 6.000,00          | -5.986,86         | 13,14                 | 6.000,00          | -5.986,86         |
| <b>SU 22 / 32</b>  | <b>Summe Aufwendungen / Auszahlungen operative Gebarung</b>                           |      |      |      | <b>29.659,34</b>  | <b>40.000,00</b>  | <b>-10.340,66</b> | <b>29.659,34</b>      | <b>40.000,00</b>  | <b>-10.340,66</b> |
| <b>SA 0 / SA 1</b> | <b>(0) Nettoergebnis (21 - 22) / (1) Geldfluss operative Gebarung (31 - 32)</b>       |      |      |      | <b>-29.655,00</b> | <b>-40.000,00</b> | <b>10.345,00</b>  | <b>-29.655,00</b>     | <b>-40.000,00</b> | <b>10.345,00</b>  |
| 1/770000-794000    | Zuweisung an zweckgebundene<br>Haushaltsrücklagen                                     | 2401 |      |      | 3,25              |                   | -3,25             |                       |                   |                   |
| <b>SU 23</b>       | <b>Summe Haushaltsrücklagen</b>   |      |      |      | <b>-3,25</b>      | <b>0,00</b>       | <b>-3,25</b>      | <b>0,00</b>           | <b>0,00</b>       | <b>0,00</b>       |
| <b>SA00</b>        | <b>Nettoergebnis nach Zuw./Entn. Haushaltsrücklagen (Saldo 0 +/- SU23)</b>            |      |      |      | <b>-29.658,25</b> | <b>-40.000,00</b> | <b>10.341,75</b>  |                       |                   |                   |
|                    | <b>Investive Gebarung</b>   |      |      |      |                   |                   |                   |                       |                   |                   |
| <b>SU 33</b>       | <b>Summe Einzahlungen investive Gebarung</b>  |      |      |      |                   |                   |                   | <b>0,00</b>           | <b>0,00</b>       | <b>0,00</b>       |
| <b>SU 34</b>       | <b>Summe Auszahlungen investive Gebarung</b>  |      |      |      |                   |                   |                   | <b>0,00</b>           | <b>0,00</b>       | <b>0,00</b>       |
| <b>SA2</b>         | <b>Saldo (2) Geldfluss aus der Investiven Gebarung (33 - 34)</b>                      |      |      |      |                   |                   |                   | <b>0,00</b>           | <b>0,00</b>       | <b>0,00</b>       |
| <b>SA3</b>         | <b>Saldo (3) Nettofinanzierungssaldo (Saldo 1 + Saldo 2)</b>                          |      |      |      |                   |                   |                   | <b>-29.655,00</b>     | <b>-40.000,00</b> | <b>10.345,00</b>  |
|                    | <b>Finanzierungstätigkeit</b>   |      |      |      |                   |                   |                   |                       |                   |                   |
| <b>SU 35</b>       | <b>Summe Einzahlungen aus der Finanzierungstätigkeit</b>                              |      |      |      |                   |                   |                   | <b>0,00</b>           | <b>0,00</b>       | <b>0,00</b>       |
| <b>SU 36</b>       | <b>Summe Auszahlungen aus der Finanzierungstätigkeit</b>                              |      |      |      |                   |                   |                   | <b>0,00</b>           | <b>0,00</b>       | <b>0,00</b>       |
| <b>SA4</b>         | <b>Saldo (4) Geldfluss aus der Finanzierungstätigkeit (35 - 36)</b>                   |      |      |      |                   |                   |                   | <b>0,00</b>           | <b>0,00</b>       | <b>0,00</b>       |
| <b>SA5</b>         | <b>Saldo (5) Geldfluss aus der voranschlagswirksamen Gebarung (Saldo 3 + Saldo 4)</b> |      |      |      |                   |                   |                   | <b>-29.655,00</b>     | <b>-40.000,00</b> | <b>10.345,00</b>  |
| <b>771</b>         | <b>Maßnahmen zur Förderung des Fremdenverkehrs</b>                                    |      |      |      |                   |                   |                   |                       |                   |                   |
| <b>771000</b>      | <b>Maßnahmen zur Förderung des Fremdenverkehrs</b>                                    |      |      |      |                   |                   |                   |                       |                   |                   |
|                    | <b>Operative Gebarung</b>   |      |      |      |                   |                   |                   |                       |                   |                   |
| 2/771000+829000    | Sonstige Einnahmen  | 2116 | 3116 | 18   | 35.804,03         | 3.000,00          | 32.804,03         | 35.804,03             | 3.000,00          | 32.804,03         |

|                               |   | MVAG |      |      | Ergebnisrechnung  |                   |                   | Finanzierungsrechnung |                   |                  |
|-------------------------------|---|------|------|------|-------------------|-------------------|-------------------|-----------------------|-------------------|------------------|
|                               |   | EH   | FH   | VCQU | RA 2021           | VA 2021           | RA - VA           | RA 2021               | VA 2021           | RA - VA          |
| 6/771000+861100               | Transfers von Ländern, Landesfonds und Landeskammern                                  | 2121 | 3121 | 1 15 | 100.000,00        | 100.000,00        |                   | 100.000,00            | 100.000,00        |                  |
| <b>SU 21 / 31</b>             | <b>Summe Erträge / Einzahlungen operative Gebarung</b>                                |      |      |      | <b>135.804,03</b> | <b>103.000,00</b> | <b>32.804,03</b>  | <b>135.804,03</b>     | <b>103.000,00</b> | <b>32.804,03</b> |
| 1/771000-728000               | Entgelte für sonstige Leistungen  | 2225 | 3225 | 24   | 2.060,60          | 5.000,00          | -2.939,40         | 2.060,60              | 5.000,00          | -2.939,40        |
| 1/771000-729000               | Sonstige Ausgaben   | 2225 | 3225 | 24   | 1.448,30          | 3.000,00          | -1.551,70         | 1.448,30              | 3.000,00          | -1.551,70        |
| 1/771000-729300               | Werbemaßnahmen Zeitungsinserte  | 2225 | 3225 | 24   | 199,94            | 2.000,00          | -1.800,06         | 199,94                | 2.000,00          | -1.800,06        |
| 5/771000-755000               | Laufende Transferzahlungen an Unterehmungen (ohne Finanzunternehmungen)               | 2233 | 3233 | 1 27 | 100.000,00        | 100.000,00        |                   | 100.000,00            | 100.000,00        |                  |
| 1/771000-757010               | Lfd. Transferz. an priv. Organisationen ohne Erwerbszweck                             | 2234 | 3234 | 27   | 111.750,15        | 59.700,00         | 52.050,15         | 102.114,55            | 91.700,00         | 10.414,55        |
| <b>SU 22 / 32</b>             | <b>Summe Aufwendungen / Auszahlungen operative Gebarung</b>                           |      |      |      | <b>215.458,99</b> | <b>169.700,00</b> | <b>45.758,99</b>  | <b>205.823,39</b>     | <b>201.700,00</b> | <b>4.123,39</b>  |
| <b>SA 0 / SA 1</b>            | <b>(0) Nettoergebnis (21 - 22) / (1) Geldfluss operative Gebarung (31 - 32)</b>       |      |      |      | <b>-79.654,96</b> | <b>-66.700,00</b> | <b>-12.954,96</b> | <b>-70.019,36</b>     | <b>-98.700,00</b> | <b>28.680,64</b> |
| <b>SU 23</b>                  | <b>Summe Haushaltsrücklagen</b>   |      |      |      | <b>0,00</b>       | <b>0,00</b>       | <b>0,00</b>       | <b>0,00</b>           | <b>0,00</b>       | <b>0,00</b>      |
| <b>SA00</b>                   | <b>Nettoergebnis nach Zuw./Entn. Haushaltsrücklagen (Saldo 0 +/- SU23)</b>            |      |      |      | <b>-79.654,96</b> | <b>-66.700,00</b> | <b>-12.954,96</b> |                       |                   |                  |
| <b>Investive Gebarung</b>     |   |      |      |      |                   |                   |                   |                       |                   |                  |
| <b>SU 33</b>                  | <b>Summe Einzahlungen investive Gebarung</b>  |      |      |      |                   |                   |                   | <b>0,00</b>           | <b>0,00</b>       | <b>0,00</b>      |
| <b>SU 34</b>                  | <b>Summe Auszahlungen investive Gebarung</b>  |      |      |      |                   |                   |                   | <b>0,00</b>           | <b>0,00</b>       | <b>0,00</b>      |
| <b>SA2</b>                    | <b>Saldo (2) Geldfluss aus der Investiven Gebarung (33 - 34)</b>                      |      |      |      |                   |                   |                   | <b>0,00</b>           | <b>0,00</b>       | <b>0,00</b>      |
| <b>SA3</b>                    | <b>Saldo (3) Nettofinanzierungssaldo (Saldo 1 + Saldo 2)</b>                          |      |      |      |                   |                   |                   | <b>-70.019,36</b>     | <b>-98.700,00</b> | <b>28.680,64</b> |
| <b>Finanzierungstätigkeit</b> |   |      |      |      |                   |                   |                   |                       |                   |                  |
| <b>SU 35</b>                  | <b>Summe Einzahlungen aus der Finanzierungstätigkeit</b>                              |      |      |      |                   |                   |                   | <b>0,00</b>           | <b>0,00</b>       | <b>0,00</b>      |
| <b>SU 36</b>                  | <b>Summe Auszahlungen aus der Finanzierungstätigkeit</b>                              |      |      |      |                   |                   |                   | <b>0,00</b>           | <b>0,00</b>       | <b>0,00</b>      |
| <b>SA4</b>                    | <b>Saldo (4) Geldfluss aus der Finanzierungstätigkeit (35 - 36)</b>                   |      |      |      |                   |                   |                   | <b>0,00</b>           | <b>0,00</b>       | <b>0,00</b>      |
| <b>SA5</b>                    | <b>Saldo (5) Geldfluss aus der voranschlagswirksamen Gebarung (Saldo 3 + Saldo 4)</b> |      |      |      |                   |                   |                   | <b>-70.019,36</b>     | <b>-98.700,00</b> | <b>28.680,64</b> |
| <b>78</b>                     | <b>Förderung von Handel, Gewerbe und Industrie</b>                                    |      |      |      |                   |                   |                   |                       |                   |                  |
| <b>789</b>                    | <b>Sonstige Einrichtungen und Maßnahmen</b>   |      |      |      |                   |                   |                   |                       |                   |                  |
| <b>789000</b>                 | <b>Sonstige Einrichtungen und Maßnahmen</b>   |      |      |      |                   |                   |                   |                       |                   |                  |
| <b>Operative Gebarung</b>     |   |      |      |      |                   |                   |                   |                       |                   |                  |
| 2/789000+861100               | Transfers von Ländern, Landesfonds und Landeskammern - BZ-Mittel operative Gebarung   | 2121 | 3121 | 15   | 6.100,00          | 10.000,00         | -3.900,00         | 6.100,00              | 10.000,00         | -3.900,00        |
| <b>SU 21 / 31</b>             | <b>Summe Erträge / Einzahlungen operative Gebarung</b>                                |      |      |      | <b>6.100,00</b>   | <b>10.000,00</b>  | <b>-3.900,00</b>  | <b>6.100,00</b>       | <b>10.000,00</b>  | <b>-3.900,00</b> |
| 1/789000-755000               | Transfers an Unternehmen (ohne Finanzunternehmen) und andere                          | 2233 | 3233 | 27   | 2.129,46          | 10.000,00         | -7.870,54         | 2.129,46              | 10.000,00         | -7.870,54        |
| 1/789000-768000               | Sonstige Transfers an private Haushalte   | 2234 | 3234 | 27   | 4.000,00          |                   | 4.000,00          | 4.000,00              |                   | 4.000,00         |
| <b>SU 22 / 32</b>             | <b>Summe Aufwendungen / Auszahlungen operative Gebarung</b>                           |      |      |      | <b>6.129,46</b>   | <b>10.000,00</b>  | <b>-3.870,54</b>  | <b>6.129,46</b>       | <b>10.000,00</b>  | <b>-3.870,54</b> |
| <b>SA 0 / SA 1</b>            | <b>(0) Nettoergebnis (21 - 22) / (1) Geldfluss operative Gebarung (31 - 32)</b>       |      |      |      | <b>-29,46</b>     | <b>0,00</b>       | <b>-29,46</b>     | <b>-29,46</b>         | <b>0,00</b>       | <b>-29,46</b>    |



|                               | MVAG  | MVAG | VCQU | Ergebnisrechnung |                 |                 | Finanzierungsrechnung |                 |                 |                 |
|-------------------------------|---|------|------|------------------|-----------------|-----------------|-----------------------|-----------------|-----------------|-----------------|
|                               |   |      |      | EH               | FH              |                 | RA 2021               | VA 2021         | RA - VA         |                 |
| <b>SU 23</b>                  |   |      |      |                  |                 |                 |                       |                 |                 |                 |
|                               | Summe Haushaltsrücklagen  |      |      |                  |                 |                 | 0,00                  | 0,00            | 0,00            |                 |
| <b>SA00</b>                   | Nettoergebnis nach Zuw./Entn. Haushaltsrücklagen (Saldo 0 +/- SU23)             |      |      |                  |                 |                 | -29,46                | 0,00            | -29,46          |                 |
| <b>Investive Gebarung</b>     |   |      |      |                  |                 |                 |                       |                 |                 |                 |
| <b>SU 33</b>                  | Summe Einzahlungen investive Gebarung   |      |      |                  |                 |                 | 0,00                  | 0,00            | 0,00            |                 |
| <b>SU 34</b>                  | Summe Auszahlungen investive Gebarung   |      |      |                  |                 |                 | 0,00                  | 0,00            | 0,00            |                 |
| <b>SA2</b>                    | Saldo (2) Geldfluss aus der Investiven Gebarung (33 – 34)                       |      |      |                  |                 |                 | 0,00                  | 0,00            | 0,00            |                 |
| <b>SA3</b>                    | Saldo (3) Nettofinanzierungssaldo (Saldo 1 + Saldo 2)                           |      |      |                  |                 |                 | -29,46                | 0,00            | -29,46          |                 |
| <b>Finanzierungstätigkeit</b> |   |      |      |                  |                 |                 |                       |                 |                 |                 |
| <b>SU 35</b>                  | Summe Einzahlungen aus der Finanzierungstätigkeit                               |      |      |                  |                 |                 | 0,00                  | 0,00            | 0,00            |                 |
| <b>SU 36</b>                  | Summe Auszahlungen aus der Finanzierungstätigkeit                               |      |      |                  |                 |                 | 0,00                  | 0,00            | 0,00            |                 |
| <b>SA4</b>                    | Saldo (4) Geldfluss aus der Finanzierungstätigkeit (35 – 36)                    |      |      |                  |                 |                 | 0,00                  | 0,00            | 0,00            |                 |
| <b>SA5</b>                    | Saldo (5) Geldfluss aus der voranschlagswirksamen Gebarung (Saldo 3 + Saldo 4)  |      |      |                  |                 |                 | -29,46                | 0,00            | -29,46          |                 |
| <b>789400</b>                 | <b>Holzstraßenförderung</b>   |      |      |                  |                 |                 |                       |                 |                 |                 |
| <b>Operative Gebarung</b>     |   |      |      |                  |                 |                 |                       |                 |                 |                 |
| 2/789400+861100               | Transfers von Ländern, Landesfonds und Landesammern-BZ-Mittel                   | 2121 | 3121 | 15               | 4.200,00        | 2.500,00        | 1.700,00              | 4.200,00        | 2.500,00        | 1.700,00        |
| <b>SU 21 / 31</b>             | <b>Summe Erträge / Einzahlungen operative Gebarung</b>                          |      |      |                  | <b>4.200,00</b> | <b>2.500,00</b> | <b>1.700,00</b>       | <b>4.200,00</b> | <b>2.500,00</b> | <b>1.700,00</b> |
| 1/789400-778000               | Kapitaltransferzahlungen an private Haushalte - Holzstraßenförderung            | 2234 | 44   |                  | 2.784,50        | 2.500,00        | 284,50                |                 |                 |                 |
| <b>SU 22 / 32</b>             | <b>Summe Aufwendungen / Auszahlungen operative Gebarung</b>                     |      |      |                  | <b>2.784,50</b> | <b>2.500,00</b> | <b>284,50</b>         | <b>0,00</b>     | <b>0,00</b>     | <b>0,00</b>     |
| <b>SA 0 / SA 1</b>            | <b>(0) Nettoergebnis (21 - 22) / (1) Geldfluss operative Gebarung (31 – 32)</b> |      |      |                  | <b>1.415,50</b> | <b>0,00</b>     | <b>1.415,50</b>       | <b>4.200,00</b> | <b>2.500,00</b> | <b>1.700,00</b> |
| <b>SU 23</b>                  | Summe Haushaltsrücklagen  |      |      |                  | 0,00            | 0,00            | 0,00                  | 0,00            | 0,00            | 0,00            |
| <b>SA00</b>                   | Nettoergebnis nach Zuw./Entn. Haushaltsrücklagen (Saldo 0 +/- SU23)             |      |      |                  | 1.415,50        | 0,00            | 1.415,50              |                 |                 |                 |
| <b>Investive Gebarung</b>     |   |      |      |                  |                 |                 |                       |                 |                 |                 |
| <b>SU 33</b>                  | Summe Einzahlungen investive Gebarung   |      |      |                  |                 |                 | 0,00                  | 0,00            | 0,00            |                 |
| 1/789400-778000               | Kapitaltransferzahlungen an private Haushalte - Holzstraßenförderung            |      | 3434 | 44               |                 |                 | 5.284,50              | 5.000,00        | 284,50          |                 |
| <b>SU 34</b>                  | Summe Auszahlungen investive Gebarung   |      |      |                  |                 |                 | 5.284,50              | 5.000,00        | 284,50          |                 |
| <b>SA2</b>                    | Saldo (2) Geldfluss aus der Investiven Gebarung (33 – 34)                       |      |      |                  |                 |                 | -5.284,50             | -5.000,00       | -284,50         |                 |
| <b>SA3</b>                    | Saldo (3) Nettofinanzierungssaldo (Saldo 1 + Saldo 2)                           |      |      |                  |                 |                 | -1.084,50             | -2.500,00       | 1.415,50        |                 |
| <b>Finanzierungstätigkeit</b> |   |      |      |                  |                 |                 |                       |                 |                 |                 |
| <b>SU 35</b>                  | Summe Einzahlungen aus der Finanzierungstätigkeit                               |      |      |                  |                 |                 | 0,00                  | 0,00            | 0,00            |                 |
| <b>SU 36</b>                  | Summe Auszahlungen aus der Finanzierungstätigkeit                               |      |      |                  |                 |                 | 0,00                  | 0,00            | 0,00            |                 |
| <b>SA4</b>                    | Saldo (4) Geldfluss aus der Finanzierungstätigkeit (35 – 36)                    |      |      |                  |                 |                 | 0,00                  | 0,00            | 0,00            |                 |
| <b>SA5</b>                    | Saldo (5) Geldfluss aus der voranschlagswirksamen Gebarung (Saldo 3 + Saldo 4)  |      |      |                  |                 |                 | -1.084,50             | -2.500,00       | 1.415,50        |                 |

|                               | MVAG  | MVAG | VCQU | Ergebnisrechnung |                    |                   | Finanzierungsrechnung |                    |                   |                   |
|-------------------------------|---|------|------|------------------|--------------------|-------------------|-----------------------|--------------------|-------------------|-------------------|
|                               |   |      |      | EH               | FH                 |                   | RA 2021               | VA 2021            | RA - VA           | RA 2021           |
| <b>8 Dienstleistungen</b>     |   |      |      |                  |                    |                   |                       |                    |                   |                   |
| <b>81</b>                     | <b>Öffentliche Einrichtungen (soweit nicht dem Abschnitt 85 zuzuordnen)</b>           |      |      |                  |                    |                   |                       |                    |                   |                   |
| <b>814</b>                    | <b>Straßenreinigung</b>   |      |      |                  |                    |                   |                       |                    |                   |                   |
| <b>814000</b>                 | <b>Straßenreinigung</b>   |      |      |                  |                    |                   |                       |                    |                   |                   |
| <b>Operative Gebarung</b>     |   |      |      |                  |                    |                   |                       |                    |                   |                   |
| 2/814000+828000               | Rückersätze von Ausgaben  | 2116 | 3116 | 18               | 5.000,03           | 3.100,00          | 1.900,03              | 5.000,03           | 3.100,00          | 1.900,03          |
| <b>SU 21 / 31</b>             | <b>Summe Erträge / Einzahlungen operative Gebarung</b>                                |      |      |                  | <b>5.000,03</b>    | <b>3.100,00</b>   | <b>1.900,03</b>       | <b>5.000,03</b>    | <b>3.100,00</b>   | <b>1.900,03</b>   |
| 1/814000-459000               | Wirtschaftsgüter des Umlaufvermögens  | 2221 | 3221 | 23               | 16.039,32          | 9.800,00          | 6.239,32              | 13.007,92          | 9.800,00          | 3.207,92          |
| 1/814000-720109               | Kostenbeiträge (Kostenersätze)<br>Wirtschaftshof Arbeiter                             | 2225 | 3225 | 24               | 20.737,00          | 11.900,00         | 8.837,00              | 20.737,00          | 11.900,00         | 8.837,00          |
| 1/814000-720209               | Kostenbeiträge (Kostenersätze)<br>Wirtschaftshof Maschinen                            | 2225 | 3225 | 24               | 3.739,95           | 900,00            | 2.839,95              | 3.739,95           | 900,00            | 2.839,95          |
| 1/814000-728000               | Entgelte für sonstige Leistungen  | 2225 | 3225 | 24               | 77.047,61          | 60.600,00         | 16.447,61             | 91.373,15          | 80.200,00         | 11.173,15         |
| <b>SU 22 / 32</b>             | <b>Summe Aufwendungen / Auszahlungen operative Gebarung</b>                           |      |      |                  | <b>117.563,88</b>  | <b>83.200,00</b>  | <b>34.363,88</b>      | <b>128.858,02</b>  | <b>102.800,00</b> | <b>26.058,02</b>  |
| <b>SA 0 / SA 1</b>            | <b>(0) Nettoergebnis (21 - 22) / (1) Geldfluss operative Gebarung (31 - 32)</b>       |      |      |                  | <b>-112.563,85</b> | <b>-80.100,00</b> | <b>-32.463,85</b>     | <b>-123.857,99</b> | <b>-99.700,00</b> | <b>-24.157,99</b> |
| <b>SU 23</b>                  | <b>Summe Haushaltsrücklagen</b>   |      |      |                  | <b>0,00</b>        | <b>0,00</b>       | <b>0,00</b>           | <b>0,00</b>        | <b>0,00</b>       | <b>0,00</b>       |
| <b>SA00</b>                   | <b>Nettoergebnis nach Zuw./Entn. Haushaltsrücklagen (Saldo 0 +/- SU23)</b>            |      |      |                  | <b>-112.563,85</b> | <b>-80.100,00</b> | <b>-32.463,85</b>     |                    |                   |                   |
| <b>Investive Gebarung</b>     |   |      |      |                  |                    |                   |                       |                    |                   |                   |
| <b>SU 33</b>                  | <b>Summe Einzahlungen investive Gebarung</b>  |      |      |                  |                    |                   |                       | <b>0,00</b>        | <b>0,00</b>       | <b>0,00</b>       |
| <b>SU 34</b>                  | <b>Summe Auszahlungen investive Gebarung</b>  |      |      |                  |                    |                   |                       | <b>0,00</b>        | <b>0,00</b>       | <b>0,00</b>       |
| <b>SA2</b>                    | <b>Saldo (2) Geldfluss aus der Investiven Gebarung (33 - 34)</b>                      |      |      |                  |                    |                   |                       | <b>0,00</b>        | <b>0,00</b>       | <b>0,00</b>       |
| <b>SA3</b>                    | <b>Saldo (3) Nettofinanzierungssaldo (Saldo 1 + Saldo 2)</b>                          |      |      |                  |                    |                   |                       | <b>-123.857,99</b> | <b>-99.700,00</b> | <b>-24.157,99</b> |
| <b>Finanzierungstätigkeit</b> |   |      |      |                  |                    |                   |                       |                    |                   |                   |
| <b>SU 35</b>                  | <b>Summe Einzahlungen aus der Finanzierungstätigkeit</b>                              |      |      |                  |                    |                   |                       | <b>0,00</b>        | <b>0,00</b>       | <b>0,00</b>       |
| <b>SU 36</b>                  | <b>Summe Auszahlungen aus der Finanzierungstätigkeit</b>                              |      |      |                  |                    |                   |                       | <b>0,00</b>        | <b>0,00</b>       | <b>0,00</b>       |
| <b>SA4</b>                    | <b>Saldo (4) Geldfluss aus der Finanzierungstätigkeit (35 - 36)</b>                   |      |      |                  |                    |                   |                       | <b>0,00</b>        | <b>0,00</b>       | <b>0,00</b>       |
| <b>SA5</b>                    | <b>Saldo (5) Geldfluss aus der voranschlagswirksamen Gebarung (Saldo 3 + Saldo 4)</b> |      |      |                  |                    |                   |                       | <b>-123.857,99</b> | <b>-99.700,00</b> | <b>-24.157,99</b> |
| <b>815</b>                    | <b>Park- und Gartenanlagen, Kinderspielplätze</b>                                     |      |      |                  |                    |                   |                       |                    |                   |                   |
| <b>815000</b>                 | <b>Park- und Gartenanlagen, Kinderspielplätze</b>                                     |      |      |                  |                    |                   |                       |                    |                   |                   |
| <b>Operative Gebarung</b>     |   |      |      |                  |                    |                   |                       |                    |                   |                   |
| 2/815000+813000               | Erträge aus der Auflösung von<br>Investitionszuschüssen (Kapitaltransfers)            | 2127 |      |                  | 1.028,95           | 1.000,00          | 28,95                 |                    |                   |                   |
| 2/815000+828000               | Rückersätze von Ausgaben  | 2116 | 3116 | 18               | 197,80             | 200,00            | -2,20                 | 197,80             | 200,00            | -2,20             |
| <b>SU 21 / 31</b>             | <b>Summe Erträge / Einzahlungen operative Gebarung</b>                                |      |      |                  | <b>1.226,75</b>    | <b>1.200,00</b>   | <b>26,75</b>          | <b>197,80</b>      | <b>200,00</b>     | <b>-2,20</b>      |
| 1/815000-452000               | Treibstoffe   | 2221 | 3221 | 23               |                    | 100,00            | -100,00               |                    | 100,00            | -100,00           |
| 1/815000-680200               | Planmäßige Abschreibung   | 2226 |      |                  | 1.352,94           | 1.400,00          | -47,06                |                    |                   |                   |

|                               |   | MVAG |      |      | Ergebnisrechnung  |                   |                  | Finanzierungsrechnung |                   |                   |
|-------------------------------|---|------|------|------|-------------------|-------------------|------------------|-----------------------|-------------------|-------------------|
|                               |   | EH   | FH   | VCQU | RA 2021           | VA 2021           | RA - VA          | RA 2021               | VA 2021           | RA - VA           |
| 1/815000-680500               | Planmäßige Abschreibung   | 2226 |      |      | 454,83            |                   | 454,83           |                       |                   |                   |
| 1/815000-700100               | Pachtzinse  | 2223 | 3223 | 24   | 400,00            | 500,00            | -100,00          | 400,00                | 500,00            | -100,00           |
| 1/815000-720109               | Kostenbeiträge (Kostenersätze)<br>Wirtschaftshof Arbeiter                             | 2225 | 3225 | 24   | 14.840,00         | 15.000,00         | -160,00          | 14.840,00             | 15.000,00         | -160,00           |
| 1/815000-720209               | Kostenbeiträge (Kostenersätze)<br>Wirtschaftshof Maschinen                            | 2225 | 3225 | 24   | 658,85            | 200,00            | 458,85           | 658,85                | 200,00            | 458,85            |
| 1/815000-728000               | Entgelte für sonstige Leistungen  | 2225 | 3225 | 24   | 3.630,43          | 2.000,00          | 1.630,43         | 3.630,43              | 2.000,00          | 1.630,43          |
| 1/815000-729000               | Sonstige Ausgaben   | 2225 | 3225 | 24   | 1.506,29          | 1.500,00          | 6,29             | 1.506,29              | 1.500,00          | 6,29              |
| <b>SU 22 / 32</b>             | <b>Summe Aufwendungen / Auszahlungen operative Gebarung</b>                           |      |      |      | <b>22.843,34</b>  | <b>20.700,00</b>  | <b>2.143,34</b>  | <b>21.035,57</b>      | <b>19.300,00</b>  | <b>1.735,57</b>   |
| <b>SA 0 / SA 1</b>            | <b>(0) Nettoergebnis (21 - 22) / (1) Geldfluss operative Gebarung (31 - 32)</b>       |      |      |      | <b>-21.616,59</b> | <b>-19.500,00</b> | <b>-2.116,59</b> | <b>-20.837,77</b>     | <b>-19.100,00</b> | <b>-1.737,77</b>  |
| <b>SU 23</b>                  | <b>Summe Haushaltsrücklagen</b>   |      |      |      | <b>0,00</b>       | <b>0,00</b>       | <b>0,00</b>      | <b>0,00</b>           | <b>0,00</b>       | <b>0,00</b>       |
| <b>SA00</b>                   | <b>Nettoergebnis nach Zuw./Entn. Haushaltsrücklagen (Saldo 0 +/- SU23)</b>            |      |      |      | <b>-21.616,59</b> | <b>-19.500,00</b> | <b>-2.116,59</b> |                       |                   |                   |
| <b>Investive Gebarung</b>     |   |      |      |      |                   |                   |                  |                       |                   |                   |
| <b>SU 33</b>                  | <b>Summe Einzahlungen investive Gebarung</b>  |      |      |      |                   |                   |                  | <b>0,00</b>           | <b>0,00</b>       | <b>0,00</b>       |
| 1/815000-050000               | Sonderanlagen   |      | 3412 | 40   |                   |                   |                  | 9.096,66              |                   | 9.096,66          |
| <b>SU 34</b>                  | <b>Summe Auszahlungen investive Gebarung</b>  |      |      |      |                   |                   |                  | <b>9.096,66</b>       | <b>0,00</b>       | <b>9.096,66</b>   |
| <b>SA2</b>                    | <b>Saldo (2) Geldfluss aus der Investiven Gebarung (33 - 34)</b>                      |      |      |      |                   |                   |                  | <b>-9.096,66</b>      | <b>0,00</b>       | <b>-9.096,66</b>  |
| <b>SA3</b>                    | <b>Saldo (3) Nettofinanzierungssaldo (Saldo 1 + Saldo 2)</b>                          |      |      |      |                   |                   |                  | <b>-29.934,43</b>     | <b>-19.100,00</b> | <b>-10.834,43</b> |
| <b>Finanzierungstätigkeit</b> |   |      |      |      |                   |                   |                  |                       |                   |                   |
| <b>SU 35</b>                  | <b>Summe Einzahlungen aus der Finanzierungstätigkeit</b>                              |      |      |      |                   |                   |                  | <b>0,00</b>           | <b>0,00</b>       | <b>0,00</b>       |
| <b>SU 36</b>                  | <b>Summe Auszahlungen aus der Finanzierungstätigkeit</b>                              |      |      |      |                   |                   |                  | <b>0,00</b>           | <b>0,00</b>       | <b>0,00</b>       |
| <b>SA4</b>                    | <b>Saldo (4) Geldfluss aus der Finanzierungstätigkeit (35 - 36)</b>                   |      |      |      |                   |                   |                  | <b>0,00</b>           | <b>0,00</b>       | <b>0,00</b>       |
| <b>SA5</b>                    | <b>Saldo (5) Geldfluss aus der voranschlagswirksamen Gebarung (Saldo 3 + Saldo 4)</b> |      |      |      |                   |                   |                  | <b>-29.934,43</b>     | <b>-19.100,00</b> | <b>-10.834,43</b> |
| <b>816</b>                    | <b>Öffentliche Beleuchtung und öffentliche Uhren</b>                                  |      |      |      |                   |                   |                  |                       |                   |                   |
| <b>816000</b>                 | <b>Öffentliche Beleuchtung und öffentliche Uhren</b>                                  |      |      |      |                   |                   |                  |                       |                   |                   |
| <b>Operative Gebarung</b>     |   |      |      |      |                   |                   |                  |                       |                   |                   |
| 2/816000+813000               | Erträge aus der Auflösung von<br>Investitionszuschüssen (Kapitaltransfers)            | 2127 |      |      | 7.832,77          | 7.800,00          | 32,77            |                       |                   |                   |
| 2/816000+828000               | Rückersätze von Aufwendungen  | 2116 | 3116 | 18   |                   | 500,00            | -500,00          |                       | 500,00            | -500,00           |
| <b>SU 21 / 31</b>             | <b>Summe Erträge / Einzahlungen operative Gebarung</b>                                |      |      |      | <b>7.832,77</b>   | <b>8.300,00</b>   | <b>-467,23</b>   | <b>0,00</b>           | <b>500,00</b>     | <b>-500,00</b>    |
| 1/816000-409000               | Geringwertige Ersatzteile   | 2221 | 3221 | 23   |                   | 500,00            | -500,00          |                       | 500,00            | -500,00           |
| 1/816000-600000               | Strom   | 2222 | 3222 | 24   | 2.923,77          | 4.000,00          | -1.076,23        | 2.923,77              | 4.000,00          | -1.076,23         |
| 1/816000-619000               | Instandhaltung von Sonderanlagen  | 2224 | 3224 | 24   | 4.389,78          | 500,00            | 3.889,78         | 4.389,78              | 500,00            | 3.889,78          |
| 1/816000-670000               | Versicherungen  | 2222 | 3222 | 24   | 13,87             | 100,00            | -86,13           | 13,87                 | 100,00            | -86,13            |
| 1/816000-680500               | Planmäßige Abschreibung   | 2226 |      |      | 9.895,33          | 9.900,00          | -4,67            |                       |                   |                   |
| 1/816000-720109               | Kostenbeiträge (Kostenersätze)<br>Wirtschaftshof Arbeiter                             | 2225 | 3225 | 24   | 350,00            | 500,00            | -150,00          | 350,00                | 500,00            | -150,00           |

|                               |  | MVAG | MVAG | VCQU | Ergebnisrechnung  |                   |                   | Finanzierungsrechnung |                   |                   |
|-------------------------------|--|------|------|------|-------------------|-------------------|-------------------|-----------------------|-------------------|-------------------|
|                               |  | EH   | FH   |      | RA 2021           | VA 2021           | RA - VA           | RA 2021               | VA 2021           | RA - VA           |
| 1/816000-720209               | Kostenbeiträge (Kostenersätze)<br>Wirtschaftshof Maschinen   | 2225 | 3225 | 24   | 32,20             | 100,00            | -67,80            | 32,20                 | 100,00            | -67,80            |
| 1/816000-728000               | Entgelte für sonstige Leistungen   | 2225 | 3225 | 24   | 250,44            | 500,00            | -249,56           | 250,44                | 500,00            | -249,56           |
| <b>SU 22 / 32</b>             | <b>Summe Aufwendungen / Auszahlungen operative Gebarung</b>  |      |      |      | <b>17.855,39</b>  | <b>16.100,00</b>  | <b>1.755,39</b>   | <b>7.960,06</b>       | <b>6.200,00</b>   | <b>1.760,06</b>   |
| <b>SA 0 / SA 1</b>            | <b>(0) Nettoergebnis (21 - 22) / (1) Geldfluss operative Gebarung (31 - 32)</b>                      |      |      |      | <b>-10.022,62</b> | <b>-7.800,00</b>  | <b>-2.222,62</b>  | <b>-7.960,06</b>      | <b>-5.700,00</b>  | <b>-2.260,06</b>  |
| <b>SU 23</b>                  | <b>Summe Haushaltsrücklagen</b>  |      |      |      | <b>0,00</b>       | <b>0,00</b>       | <b>0,00</b>       | <b>0,00</b>           | <b>0,00</b>       | <b>0,00</b>       |
| <b>SA00</b>                   | <b>Nettoergebnis nach Zuw./Entn. Haushaltsrücklagen (Saldo 0 +/- SU23)</b>                           |      |      |      | <b>-10.022,62</b> | <b>-7.800,00</b>  | <b>-2.222,62</b>  |                       |                   |                   |
| <b>Investive Gebarung</b>     |  |      |      |      |                   |                   |                   |                       |                   |                   |
| <b>SU 33</b>                  | <b>Summe Einzahlungen investive Gebarung</b>   |      |      |      |                   |                   |                   | <b>0,00</b>           | <b>0,00</b>       | <b>0,00</b>       |
| 1/816000-050000               | Sonderanlagen  |      | 3412 | 40   |                   |                   |                   |                       | 1.000,00          | -1.000,00         |
| <b>SU 34</b>                  | <b>Summe Auszahlungen investive Gebarung</b>   |      |      |      |                   |                   |                   | <b>0,00</b>           | <b>1.000,00</b>   | <b>-1.000,00</b>  |
| <b>SA2</b>                    | <b>Saldo (2) Geldfluss aus der Investiven Gebarung (33 - 34)</b>                                     |      |      |      |                   |                   |                   | <b>0,00</b>           | <b>-1.000,00</b>  | <b>1.000,00</b>   |
| <b>SA3</b>                    | <b>Saldo (3) Nettofinanzierungssaldo (Saldo 1 + Saldo 2)</b>   |      |      |      |                   |                   |                   | <b>-7.960,06</b>      | <b>-6.700,00</b>  | <b>-1.260,06</b>  |
| <b>Finanzierungstätigkeit</b> |  |      |      |      |                   |                   |                   |                       |                   |                   |
| <b>SU 35</b>                  | <b>Summe Einzahlungen aus der Finanzierungstätigkeit</b>   |      |      |      |                   |                   |                   | <b>0,00</b>           | <b>0,00</b>       | <b>0,00</b>       |
| <b>SU 36</b>                  | <b>Summe Auszahlungen aus der Finanzierungstätigkeit</b>   |      |      |      |                   |                   |                   | <b>0,00</b>           | <b>0,00</b>       | <b>0,00</b>       |
| <b>SA4</b>                    | <b>Saldo (4) Geldfluss aus der Finanzierungstätigkeit (35 - 36)</b>                                  |      |      |      |                   |                   |                   | <b>0,00</b>           | <b>0,00</b>       | <b>0,00</b>       |
| <b>SA5</b>                    | <b>Saldo (5) Geldfluss aus der voranschlagswirksamen Gebarung (Saldo 3 + Saldo 4)</b>                |      |      |      |                   |                   |                   | <b>-7.960,06</b>      | <b>-6.700,00</b>  | <b>-1.260,06</b>  |
| <br>                          |  |      |      |      |                   |                   |                   |                       |                   |                   |
| <b>82</b>                     | <b>Betriebsähnliche Einrichtungen und Betriebe</b>   |      |      |      |                   |                   |                   |                       |                   |                   |
| <b>820</b>                    | <b>Wirtschaftshöfe</b>   |      |      |      |                   |                   |                   |                       |                   |                   |
| <b>820000</b>                 | <b>Wirtschaftshöfe</b>   |      |      |      |                   |                   |                   |                       |                   |                   |
| <b>Operative Gebarung</b>     |  |      |      |      |                   |                   |                   |                       |                   |                   |
| 2/820000+810109               | Erträge aus Leistungen - Wirtschaftshof  | 2114 | 3114 | 13   | 106.557,00        | 117.000,00        | -10.443,00        | 106.557,00            | 117.000,00        | -10.443,00        |
| 2/820000+810209               | Erträge aus Leistungen - Wirtschaftshof<br>Maschinen   | 2114 | 3114 | 13   | 12.890,50         | 11.000,00         | 1.890,50          | 12.890,50             | 11.000,00         | 1.890,50          |
| 2/820000+813000               | Erträge aus der Auflösung von<br>Investitionszuschüssen (Kapitaltransfers)                           |      | 2127 |      | 3.370,79          | 3.400,00          | -29,21            |                       |                   |                   |
| 2/820000+817200               | Erträge aus der Auflösung von sonstigen<br>Rückstellungen-nicht konsumierter<br>Urlaub/Zeitausgleich |      | 2117 |      | 4.393,37          |                   | 4.393,37          |                       |                   |                   |
| 2/820000+823000               | sonstige Zinserträge   | 2131 | 3131 | 14   | 2,35              |                   | 2,35              | 2,35                  |                   | 2,35              |
| 2/820000+828000               | Rückersätze von Ausgaben   | 2116 | 3116 | 18   | 631,00            | 2.800,00          | -2.169,00         | 631,00                | 2.800,00          | -2.169,00         |
| 2/820000+829000               | Sonstige Einnahmen   | 2116 | 3116 | 18   | 40,00             | 5.700,00          | -5.660,00         | 40,00                 | 5.700,00          | -5.660,00         |
| <b>SU 21 / 31</b>             | <b>Summe Erträge / Einzahlungen operative Gebarung</b>   |      |      |      | <b>127.885,01</b> | <b>139.900,00</b> | <b>-12.014,99</b> | <b>120.120,85</b>     | <b>136.500,00</b> | <b>-16.379,15</b> |
| 1/820000-400000               | Geringwertige Wirtschaftsgüter des<br>Anlagevermögens  | 2221 | 3221 | 23   | 1.547,99          | 1.300,00          | 247,99            | 1.547,99              | 1.300,00          | 247,99            |
| 1/820000-409000               | Geringwertige Ersatzteile  | 2221 | 3221 | 23   | 370,00            | 500,00            | -130,00           | 370,00                | 500,00            | -130,00           |
| 1/820000-452000               | Treibstoffe  | 2221 | 3221 | 23   | 3.211,76          | 2.500,00          | 711,76            | 3.173,53              | 2.500,00          | 673,53            |

|                    |   | MVAG |      |      | Ergebnisrechnung  |                   |                  | Finanzierungsrechnung |                   |                  |
|--------------------|---|------|------|------|-------------------|-------------------|------------------|-----------------------|-------------------|------------------|
|                    |   | EH   | FH   | VCQU | RA 2021           | VA 2021           | RA - VA          | RA 2021               | VA 2021           | RA - VA          |
| 1/820000-454000    | Reinigungsmittel  | 2221 | 3221 | 23   | 130,98            | 100,00            | 30,98            | 130,98                | 100,00            | 30,98            |
| 1/820000-459000    | Sonstige Verbrauchsgüter  | 2221 | 3221 | 23   | 1.433,31          | 1.300,00          | 133,31           | 1.433,31              | 1.300,00          | 133,31           |
| 1/820000-459100    | Materialien (soweit nicht zugeordnet)   | 2221 | 3221 | 23   |                   | 200,00            | -200,00          |                       | 200,00            | -200,00          |
| 1/820000-511000    | Geldbezüge für Vertragsbedienstete der Besoldungsgruppe II                      | 2211 | 3211 | 20   | 35.334,46         | 38.000,00         | -2.665,54        | 35.334,46             | 38.000,00         | -2.665,54        |
| 1/820000-523000    | Geldbezüge für Arbeiter nicht ganzjährig beschäftigt                            | 2211 | 3211 | 20   | 17.197,65         | 16.000,00         | 1.197,65         | 17.197,65             | 16.000,00         | 1.197,65         |
| 1/820000-565000    | Mehrleistungsvergütungen  | 2211 | 3211 | 20   | 4.482,72          | 5.000,00          | -517,28          | 4.482,72              | 5.000,00          | -517,28          |
| 1/820000-565100    | Leistungsprämien K-GMG  | 2211 | 3211 | 20   | 2.748,05          | 2.300,00          | 448,05           | 2.748,05              | 2.300,00          | 448,05           |
| 1/820000-580000    | Dienstgeberbeiträge zum Ausgleichsfonds für Familienbeihilfen                   | 2212 | 3212 | 20   | 2.330,75          | 2.200,00          | 130,75           | 2.330,75              | 2.200,00          | 130,75           |
| 1/820000-581100    | Abfertigungsversicherung und Vorsorge Dienstjubiläum                            | 2212 | 3212 | 20   | 14.452,86         | 14.500,00         | -47,14           | 14.452,86             | 14.500,00         | -47,14           |
| 1/820000-582000    | Sonstige Dienstgeberbeiträge zur sozialen Sicherheit                            | 2212 | 3212 | 20   | 12.791,04         | 11.600,00         | 1.191,04         | 12.791,04             | 11.600,00         | 1.191,04         |
| 1/820000-593000    | Dotierung von Rückstellungen für nicht konsumierte Urlaube                      | 2214 |      |      |                   | 1.300,00          | -1.300,00        |                       |                   |                  |
| 1/820000-600000    | Strom   | 2222 | 3222 | 24   | 2.542,51          | 1.900,00          | 642,51           | 2.542,51              | 1.900,00          | 642,51           |
| 1/820000-614000    | Instandhaltung von Gebäuden   | 2224 | 3224 | 24   | 244,20            | 1.000,00          | -755,80          | 244,20                | 1.000,00          | -755,80          |
| 1/820000-617000    | Instandhaltung von Fahrzeugen   | 2224 | 3224 | 24   | 1.130,77          | 3.000,00          | -1.869,23        | 1.335,60              | 3.000,00          | -1.664,40        |
| 1/820000-618000    | Instandhaltung von sonstigen Anlagen  | 2224 | 3224 | 24   | 969,03            | 500,00            | 469,03           | 969,03                | 500,00            | 469,03           |
| 1/820000-631000    | Telekommunikationsdienste   | 2222 | 3222 | 24   | 414,60            | 1.300,00          | -885,40          | 535,39                | 1.300,00          | -764,61          |
| 1/820000-670000    | Versicherungen  | 2222 | 3222 | 24   | 1.882,45          | 2.000,00          | -117,55          | 1.882,45              | 2.000,00          | -117,55          |
| 1/820000-680300    | Planmäßige Abschreibung   | 2226 |      |      | 3.417,57          | 3.400,00          | 17,57            |                       |                   |                  |
| 1/820000-680600    | Planmäßige Abschreibung   | 2226 |      |      | 6.120,95          | 6.100,00          | 20,95            |                       |                   |                  |
| 1/820000-680700    | Planmäßige Abschreibung   | 2226 |      |      | 1.243,15          | 400,00            | 843,15           |                       |                   |                  |
| 1/820000-710000    | Öffentliche Abgaben ohne Gebühren gemäß FAG                                     | 2225 | 3225 | 24   | 16,00             | 100,00            | -84,00           | 16,00                 | 100,00            | -84,00           |
| 1/820000-710100    | Kapitalertragssteuer  | 2225 | 3225 | 24   | 0,59              |                   | 0,59             | 0,59                  |                   | 0,59             |
| 1/820000-711000    | Gebühren für die Benützung von Gemeindevorrichtungen                            | 2225 | 3225 | 24   | 46,56             | 100,00            | -53,44           | 46,56                 | 100,00            | -53,44           |
| 1/820000-720109    | Kostenbeiträge (Kostensätze) Wirtschaftshof Arbeiter                            | 2225 | 3225 | 24   | 1.460,00          | 5.000,00          | -3.540,00        | 1.460,00              | 5.000,00          | -3.540,00        |
| 1/820000-720209    | Kostenbeiträge (Kostensätze) Wirtschaftshof Maschinen                           | 2225 | 3225 | 24   | 93,00             | 200,00            | -107,00          | 93,00                 | 200,00            | -107,00          |
| 1/820000-720609    | Kostenerstattung Pensionsfonds  | 2225 | 3225 | 24   | 8.200,00          | 8.200,00          |                  | 8.200,00              | 8.200,00          |                  |
| 1/820000-724000    | Reisegebühren   | 2225 | 3225 | 24   |                   | 300,00            | -300,00          |                       | 300,00            | -300,00          |
| 1/820000-728000    | Entgelte für sonstige Leistungen  | 2225 | 3225 | 24   | 218,82            | 1.000,00          | -781,18          | 218,82                | 1.000,00          | -781,18          |
| 1/820000-729000    | Sonstige Ausgaben   | 2225 | 3225 | 24   | 622,47            | 2.000,00          | -1.377,53        | 622,47                | 2.000,00          | -1.377,53        |
| <b>SU 22 / 32</b>  | <b>Summe Aufwendungen / Auszahlungen operative Gebarung</b>                     |      |      |      | <b>124.654,24</b> | <b>133.300,00</b> | <b>-8.645,76</b> | <b>114.159,96</b>     | <b>122.100,00</b> | <b>-7.940,04</b> |
| <b>SA 0 / SA 1</b> | <b>(0) Nettoergebnis (21 - 22) / (1) Geldfluss operative Gebarung (31 - 32)</b> |      |      |      | <b>3.230,77</b>   | <b>6.600,00</b>   | <b>-3.369,23</b> | <b>5.960,89</b>       | <b>14.400,00</b>  | <b>-8.439,11</b> |

|                               |   | MVAG |      |      | Ergebnisrechnung  |                   |                  | Finanzierungsrechnung |                   |                  |
|-------------------------------|---|------|------|------|-------------------|-------------------|------------------|-----------------------|-------------------|------------------|
|                               |   | EH   | FH   | VCQU | RA 2021           | VA 2021           | RA - VA          | RA 2021               | VA 2021           | RA - VA          |
| 1/820000-794000               | Zuweisung an zweckgebundene Haushaltsrücklagen  | 2401 |      |      | 208,62            |                   | -208,62          |                       |                   |                  |
| <b>SU 23</b>                  | <b>Summe Haushaltsrücklagen</b>   |      |      |      | <b>-208,62</b>    | <b>0,00</b>       | <b>-208,62</b>   | <b>0,00</b>           | <b>0,00</b>       | <b>0,00</b>      |
| <b>SA00</b>                   | <b>Nettoergebnis nach Zuw./Entn. Haushaltsrücklagen (Saldo 0 +/- SU23)</b>            |      |      |      | <b>3.022,15</b>   | <b>6.600,00</b>   | <b>-3.577,85</b> |                       |                   |                  |
| <b>Investive Gebarung</b>     |   |      |      |      |                   |                   |                  |                       |                   |                  |
| <b>SU 33</b>                  | <b>Summe Einzahlungen investive Gebarung</b>  |      |      |      |                   |                   |                  | <b>0,00</b>           | <b>0,00</b>       | <b>0,00</b>      |
| 1/820000-042000               | Betriebs- und Geschäftsausstattung  |      | 3415 | 41   |                   |                   |                  | 5.754,03              | 5.200,00          | 554,03           |
| <b>SU 34</b>                  | <b>Summe Auszahlungen investive Gebarung</b>  |      |      |      |                   |                   |                  | <b>5.754,03</b>       | <b>5.200,00</b>   | <b>554,03</b>    |
| <b>SA2</b>                    | <b>Saldo (2) Geldfluss aus der Investiven Gebarung (33 – 34)</b>                      |      |      |      |                   |                   |                  | <b>-5.754,03</b>      | <b>-5.200,00</b>  | <b>-554,03</b>   |
| <b>SA3</b>                    | <b>Saldo (3) Nettofinanzierungssaldo (Saldo 1 + Saldo 2)</b>                          |      |      |      |                   |                   |                  | <b>206,86</b>         | <b>9.200,00</b>   | <b>-8.993,14</b> |
| <b>Finanzierungstätigkeit</b> |   |      |      |      |                   |                   |                  |                       |                   |                  |
| <b>SU 35</b>                  | <b>Summe Einzahlungen aus der Finanzierungstätigkeit</b>                              |      |      |      |                   |                   |                  | <b>0,00</b>           | <b>0,00</b>       | <b>0,00</b>      |
| <b>SU 36</b>                  | <b>Summe Auszahlungen aus der Finanzierungstätigkeit</b>                              |      |      |      |                   |                   |                  | <b>0,00</b>           | <b>0,00</b>       | <b>0,00</b>      |
| <b>SA4</b>                    | <b>Saldo (4) Geldfluss aus der Finanzierungstätigkeit (35 – 36)</b>                   |      |      |      |                   |                   |                  | <b>0,00</b>           | <b>0,00</b>       | <b>0,00</b>      |
| <b>SA5</b>                    | <b>Saldo (5) Geldfluss aus der voranschlagswirksamen Gebarung (Saldo 3 + Saldo 4)</b> |      |      |      |                   |                   |                  | <b>206,86</b>         | <b>9.200,00</b>   | <b>-8.993,14</b> |
| <b>83</b>                     | <b>Betriebsähnliche Einrichtungen und Betriebe (Fortsetzung)</b>                      |      |      |      |                   |                   |                  |                       |                   |                  |
| <b>831</b>                    | <b>Freibäder</b>  |      |      |      |                   |                   |                  |                       |                   |                  |
| <b>831000</b>                 | <b>Freibäder</b>  |      |      |      |                   |                   |                  |                       |                   |                  |
| <b>Operative Gebarung</b>     |   |      |      |      |                   |                   |                  |                       |                   |                  |
| 2/831000+811000               | Einnahmen aus der Vermietung und Verpachtung von Sachen an Dienstbarke                | 2115 | 3115 | 14   | 1.200,00          | 1.200,00          |                  | 1.200,00              | 1.200,00          |                  |
| 2/831000+813000               | Erträge aus der Auflösung von Investitionszuschüssen (Kapitaltransfers)               |      | 2127 |      | 2.270,40          |                   | 2.270,40         |                       |                   |                  |
| <b>SU 21 / 31</b>             | <b>Summe Erträge / Einzahlungen operative Gebarung</b>                                |      |      |      | <b>3.470,40</b>   | <b>1.200,00</b>   | <b>2.270,40</b>  | <b>1.200,00</b>       | <b>1.200,00</b>   | <b>0,00</b>      |
| 1/831000-600000               | Strom   | 2222 | 3222 | 24   |                   | 500,00            | -500,00          |                       | 500,00            | -500,00          |
| 1/831000-670000               | Versicherungen  | 2222 | 3222 | 24   | 118,04            | 100,00            | 18,04            | 118,04                | 100,00            | 18,04            |
| 1/831000-680300               | Planmäßige Abschreibung   | 2226 |      |      | 2.391,02          |                   | 2.391,02         |                       |                   |                  |
| 1/831000-700100               | Pachtzinse  | 2223 | 3223 | 24   | 2.071,20          | 2.500,00          | -428,80          | 2.071,20              | 2.500,00          | -428,80          |
| 1/831000-711000               | Gebühren für die Benützung von Gemeindevorrichtungen                                  | 2225 | 3225 | 24   |                   | 200,00            | -200,00          |                       | 200,00            | -200,00          |
| 1/831000-720109               | Kostenbeiträge (Kostenersätze) Wirtschaftshof Arbeiter                                | 2225 | 3225 | 24   | 11.996,00         | 9.000,00          | 2.996,00         | 11.996,00             | 9.000,00          | 2.996,00         |
| 1/831000-720209               | Kostenbeiträge (Kostenersätze) Wirtschaftshof Maschinen                               | 2225 | 3225 | 24   | 875,40            | 300,00            | 575,40           | 875,40                | 300,00            | 575,40           |
| 1/831000-728000               | Entgelte für sonstige Leistungen  | 2225 | 3225 | 24   | 2.591,81          | 2.000,00          | 591,81           | 2.591,81              | 2.000,00          | 591,81           |
| 1/831000-729000               | Sonstige Ausgaben   | 2225 | 3225 | 24   | 2.765,61          | 3.000,00          | -234,39          | 2.765,61              | 3.000,00          | -234,39          |
| <b>SU 22 / 32</b>             | <b>Summe Aufwendungen / Auszahlungen operative Gebarung</b>                           |      |      |      | <b>22.809,08</b>  | <b>17.600,00</b>  | <b>5.209,08</b>  | <b>20.418,06</b>      | <b>17.600,00</b>  | <b>2.818,06</b>  |
| <b>SA 0 / SA 1</b>            | <b>(0) Nettoergebnis (21 - 22) / (1) Geldfluss operative Gebarung (31 – 32)</b>       |      |      |      | <b>-19.338,68</b> | <b>-16.400,00</b> | <b>-2.938,68</b> | <b>-19.218,06</b>     | <b>-16.400,00</b> | <b>-2.818,06</b> |

|                               |   | MVAG |      |      | Ergebnisrechnung  |                   |                   | Finanzierungsrechnung |                  |                  |
|-------------------------------|---|------|------|------|-------------------|-------------------|-------------------|-----------------------|------------------|------------------|
|                               |   | EH   | FH   | VCQU | RA 2021           | VA 2021           | RA - VA           | RA 2021               | VA 2021          | RA - VA          |
| <b>SU 23</b>                  | <b>Summe Haushaltsrücklagen</b>   |      |      |      | <b>0,00</b>       | <b>0,00</b>       | <b>0,00</b>       | <b>0,00</b>           | <b>0,00</b>      | <b>0,00</b>      |
| <b>SA00</b>                   | <b>Nettoergebnis nach Zuw./Entn. Haushaltsrücklagen (Saldo 0 +/- SU23)</b>            |      |      |      | <b>-19.338,68</b> | <b>-16.400,00</b> | <b>-2.938,68</b>  |                       |                  |                  |
| <b>Investive Gebarung</b>     |   |      |      |      |                   |                   |                   |                       |                  |                  |
| <b>SU 33</b>                  | <b>Summe Einzahlungen investive Gebarung</b>  |      |      |      |                   |                   | <b>0,00</b>       | <b>0,00</b>           | <b>0,00</b>      | <b>0,00</b>      |
| 1/831000-010000               | Gebäude und Bauten  |      | 3413 | 40   |                   |                   |                   | 6.400,60              | 6.400,00         | 0,60             |
| <b>SU 34</b>                  | <b>Summe Auszahlungen investive Gebarung</b>  |      |      |      |                   |                   | <b>6.400,60</b>   | <b>6.400,00</b>       | <b>0,60</b>      | <b>0,60</b>      |
| <b>SA2</b>                    | <b>Saldo (2) Geldfluss aus der Investiven Gebarung (33 – 34)</b>                      |      |      |      |                   |                   | <b>-6.400,60</b>  | <b>-6.400,00</b>      | <b>-0,60</b>     | <b>-0,60</b>     |
| <b>SA3</b>                    | <b>Saldo (3) Nettofinanzierungssaldo (Saldo 1 + Saldo 2)</b>                          |      |      |      |                   |                   | <b>-25.618,66</b> | <b>-22.800,00</b>     | <b>-2.818,66</b> | <b>-2.818,66</b> |
| <b>Finanzierungstätigkeit</b> |   |      |      |      |                   |                   |                   |                       |                  |                  |
| <b>SU 35</b>                  | <b>Summe Einzahlungen aus der Finanzierungstätigkeit</b>                              |      |      |      |                   |                   | <b>0,00</b>       | <b>0,00</b>           | <b>0,00</b>      | <b>0,00</b>      |
| <b>SU 36</b>                  | <b>Summe Auszahlungen aus der Finanzierungstätigkeit</b>                              |      |      |      |                   |                   | <b>0,00</b>       | <b>0,00</b>           | <b>0,00</b>      | <b>0,00</b>      |
| <b>SA4</b>                    | <b>Saldo (4) Geldfluss aus der Finanzierungstätigkeit (35 – 36)</b>                   |      |      |      |                   |                   | <b>0,00</b>       | <b>0,00</b>           | <b>0,00</b>      | <b>0,00</b>      |
| <b>SA5</b>                    | <b>Saldo (5) Geldfluss aus der voranschlagswirksamen Gebarung (Saldo 3 + Saldo 4)</b> |      |      |      |                   |                   | <b>-25.618,66</b> | <b>-22.800,00</b>     | <b>-2.818,66</b> | <b>-2.818,66</b> |
| <br>                          |   |      |      |      |                   |                   |                   |                       |                  |                  |
| <b>84</b>                     | <b>Liegenschaften, Wohn- und Geschäftsgebäude</b>                                     |      |      |      |                   |                   |                   |                       |                  |                  |
| <b>840</b>                    | <b>Grundbesitz</b>  |      |      |      |                   |                   |                   |                       |                  |                  |
| <b>840000</b>                 | <b>Grundbesitz</b>  |      |      |      |                   |                   |                   |                       |                  |                  |
| <b>Operative Gebarung</b>     |   |      |      |      |                   |                   |                   |                       |                  |                  |
| 2/840000+801000               | Veräußerungen von Grundstücken und Grundstückseinrichtungen                           | 2116 |      | 30   | 80.185,00         | 78.700,00         | 1.485,00          |                       |                  |                  |
| 2/840000+811000               | Einnahmen aus Vermietung und Verpachtung  | 2115 | 3115 | 14   | 518,38            | 200,00            | 318,38            | 518,38                | 200,00           | 318,38           |
| 2/840000+823000               | sonstige Zinserträge  | 2131 | 3131 | 14   | 6,51              |                   | 6,51              | 6,51                  |                  | 6,51             |
| 2/840000+829000               | Sonstige Einnahmen  | 2116 | 3116 | 18   | 20,90             |                   | 20,90             | 20,90                 |                  | 20,90            |
| 2/840000+861100               | Transfers von Ländern, Landesfonds und Landeskammern                                  | 2121 | 3121 | 15   | 7.500,00          | 7.500,00          |                   | 7.500,00              | 7.500,00         |                  |
| <b>SU 21 / 31</b>             | <b>Summe Erträge / Einzahlungen operative Gebarung</b>                                |      |      |      | <b>88.230,79</b>  | <b>86.400,00</b>  | <b>1.830,79</b>   | <b>8.045,79</b>       | <b>7.700,00</b>  | <b>345,79</b>    |
| 1/840000-683000               | Verluste aus dem Abgang von Sachanlagen und immateriellen Vermögenswerten             | 2226 |      |      | 7.237,06          | 200,00            | 7.037,06          |                       |                  |                  |
| 1/840000-710000               | Öffentliche Abgaben ohne Gebühren gemäß FAG   | 2225 | 3225 | 24   | 4.077,00          | 800,00            | 3.277,00          | 4.077,00              | 800,00           | 3.277,00         |
| 1/840000-710100               | Kapitalertragssteuer  | 2225 | 3225 | 24   | 1,63              |                   | 1,63              | 1,63                  |                  | 1,63             |
| 1/840000-728000               | Entgelte für sonstige Leistungen  | 2225 | 3225 | 24   | 2.880,00          | 1.500,00          | 1.380,00          | 2.880,00              | 1.500,00         | 1.380,00         |
| 1/840000-729000               | Sonstige Ausgaben   | 2225 | 3225 | 24   | 200,00            |                   | 200,00            | 200,00                |                  | 200,00           |
| 1/840000-729800               | Inneres Darlehen von ARA für Grundkauf Hochrindl-Zentrum                              | 2225 | 3225 | 24   | 7.500,00          | 7.500,00          |                   | 7.500,00              | 7.500,00         |                  |
| <b>SU 22 / 32</b>             | <b>Summe Aufwendungen / Auszahlungen operative Gebarung</b>                           |      |      |      | <b>21.895,69</b>  | <b>10.000,00</b>  | <b>11.895,69</b>  | <b>14.658,63</b>      | <b>9.800,00</b>  | <b>4.858,63</b>  |
| <b>SA 0 / SA 1</b>            | <b>(0) Nettoergebnis (21 - 22) / (1) Geldfluss operative Gebarung (31 – 32)</b>       |      |      |      | <b>66.335,10</b>  | <b>76.400,00</b>  | <b>-10.064,90</b> | <b>-6.612,84</b>      | <b>-2.100,00</b> | <b>-4.512,84</b> |

|   |   | MVAG |      |      | Ergebnisrechnung |                  |                  | Finanzierungsrechnung |                   |                  |
|---|---|------|------|------|------------------|------------------|------------------|-----------------------|-------------------|------------------|
|   |   | EH   | FH   | VCQU | RA 2021          | VA 2021          | RA - VA          | RA 2021               | VA 2021           | RA - VA          |
| 2/840000+894000   | Entnahmen von zweckgebundenen Haushaltsrücklagen                                      | 2301 |      |      | 19.972,97        | 15.500,00        | 4.472,97         |                       |                   |                  |
| 1/840000-794000   | Zuweisung an zweckgebundene Haushaltsrücklagen  | 2401 |      |      | 4,88             |                  | -4,88            |                       |                   |                  |
| <b>SU 23</b>  | <b>Summe Haushaltsrücklagen</b>   |      |      |      | <b>19.968,09</b> | <b>15.500,00</b> | <b>4.468,09</b>  | <b>0,00</b>           | <b>0,00</b>       | <b>0,00</b>      |
| <b>SA00</b>   | <b>Nettoergebnis nach Zuw./Entn. Haushaltsrücklagen (Saldo 0 +/- SU23)</b>            |      |      |      | <b>86.303,19</b> | <b>91.900,00</b> | <b>-5.596,81</b> |                       |                   |                  |
| <b>Investive Gebarung</b>                               |   |      |      |      |                  |                  |                  |                       |                   |                  |
| 2/840000+801000   | Veräußerungen von Grundstücken und Grundstückseinrichtungen                           |      | 3312 | 30   |                  |                  |                  | 80.185,00             | 78.700,00         | 1.485,00         |
| <b>SU 33</b>  | <b>Summe Einzahlungen investive Gebarung</b>  |      |      |      |                  |                  |                  | <b>80.185,00</b>      | <b>78.700,00</b>  | <b>1.485,00</b>  |
| 1/840000-001000   | Unbebaute Grundstücke   |      | 3412 | 40   |                  |                  |                  | 96.035,87             | 94.000,00         | 2.035,87         |
| 1/840000-003000   | Grundstücke zu Straßenbauten  |      | 3412 | 40   |                  |                  |                  | 567,50                | 600,00            | -32,50           |
| <b>SU 34</b>  | <b>Summe Auszahlungen investive Gebarung</b>  |      |      |      |                  |                  |                  | <b>96.603,37</b>      | <b>94.600,00</b>  | <b>2.003,37</b>  |
| <b>SA2</b>  | <b>Saldo (2) Geldfluss aus der Investiven Gebarung (33 – 34)</b>                      |      |      |      |                  |                  |                  | <b>-16.418,37</b>     | <b>-15.900,00</b> | <b>-518,37</b>   |
| <b>SA3</b>  | <b>Saldo (3) Nettofinanzierungssaldo (Saldo 1 + Saldo 2)</b>                          |      |      |      |                  |                  |                  | <b>-23.031,21</b>     | <b>-18.000,00</b> | <b>-5.031,21</b> |
| <b>Finanzierungstätigkeit</b>                           |   |      |      |      |                  |                  |                  |                       |                   |                  |
| <b>SU 35</b>  | <b>Summe Einzahlungen aus der Finanzierungstätigkeit</b>                              |      |      |      |                  |                  |                  | <b>0,00</b>           | <b>0,00</b>       | <b>0,00</b>      |
| <b>SU 36</b>  | <b>Summe Auszahlungen aus der Finanzierungstätigkeit</b>                              |      |      |      |                  |                  |                  | <b>0,00</b>           | <b>0,00</b>       | <b>0,00</b>      |
| <b>SA4</b>  | <b>Saldo (4) Geldfluss aus der Finanzierungstätigkeit (35 – 36)</b>                   |      |      |      |                  |                  |                  | <b>0,00</b>           | <b>0,00</b>       | <b>0,00</b>      |
| <b>SA5</b>  | <b>Saldo (5) Geldfluss aus der voranschlagswirksamen Gebarung (Saldo 3 + Saldo 4)</b> |      |      |      |                  |                  |                  | <b>-23.031,21</b>     | <b>-18.000,00</b> | <b>-5.031,21</b> |
| <b>85 Betriebe mit marktbestimmter Tätigkeit</b>        |   |      |      |      |                  |                  |                  |                       |                   |                  |
| <b>850 Betriebe der Wasserversorgung</b>                |   |      |      |      |                  |                  |                  |                       |                   |                  |
| <b>850000 WVA Sirnitz-Betriebe der Wasserversorgung</b> |   |      |      |      |                  |                  |                  |                       |                   |                  |
| <b>Operative Gebarung</b>                               |   |      |      |      |                  |                  |                  |                       |                   |                  |
| 2/850000+813000   | Erträge aus der Auflösung von Investitionszuschüssen (Kapitaltransfers)               | 2127 |      |      | 2.748,86         | 2.600,00         | 148,86           |                       |                   |                  |
| 2/850000+823000   | sonstige Zinserträge  | 2131 | 3131 | 14   | 44,77            |                  | 44,77            | 44,77                 |                   | 44,77            |
| 2/850000+828000   | Rückersätze von Ausgaben  | 2116 | 3116 | 18   | 45,00            | 300,00           | -255,00          | 45,00                 | 300,00            | -255,00          |
| 2/850000+852100   | Gebühren für die Benützung von Gemeindeeinrichtungen                                  | 2113 | 3113 | 12   | 29.164,64        | 29.200,00        | -35,36           | 30.372,61             | 29.200,00         | 1.172,61         |
| <b>SU 21 / 31</b>                                       | <b>Summe Erträge / Einzahlungen operative Gebarung</b>                                |      |      |      | <b>32.003,27</b> | <b>32.100,00</b> | <b>-96,73</b>    | <b>30.462,38</b>      | <b>29.500,00</b>  | <b>962,38</b>    |
| 1/850000-400000   | Geringwertige Wirtschaftsgüter des Anlagevermögens                                    | 2221 | 3221 | 23   | 1.002,40         | 1.500,00         | -497,60          | 1.002,40              | 1.500,00          | -497,60          |
| 1/850000-459000   | Sonstige Verbrauchsgüter  | 2221 | 3221 | 23   | 31,10            | 100,00           | -68,90           | 31,10                 | 100,00            | -68,90           |
| 1/850000-640000   | Beratungskosten Gefahrenanalyse   | 2222 | 3222 | 24   | 293,48           | 500,00           | -206,52          | 136,25                | 500,00            | -363,75          |
| 1/850000-670000   | Versicherungen  | 2222 | 3222 | 24   | 70,92            | 100,00           | -29,08           | 70,92                 | 100,00            | -29,08           |
| 1/850000-680400   | Planmäßige Abschreibung   | 2226 |      |      | 4.261,95         | 4.200,00         | 61,95            |                       |                   |                  |
| 1/850000-710100   | Kapitalertragssteuer  | 2225 | 3225 | 24   | 11,19            |                  | 11,19            | 11,19                 |                   | 11,19            |



|                               |   | MVAG |      |      | Ergebnisrechnung  |                  |                   | Finanzierungsrechnung |                  |                  |
|-------------------------------|---|------|------|------|-------------------|------------------|-------------------|-----------------------|------------------|------------------|
|                               |   | EH   | FH   | VCQU | RA 2021           | VA 2021          | RA - VA           | RA 2021               | VA 2021          | RA - VA          |
| 1/850000-720109               | Kostenbeiträge (Kostensätze)<br>Wirtschaftshof Arbeiter   | 2225 | 3225 | 24   | 5.596,00          | 8.000,00         | -2.404,00         | 5.596,00              | 8.000,00         | -2.404,00        |
| 1/850000-720209               | Kostenbeiträge (Kostensätze)<br>Wirtschaftshof Maschinen  | 2225 | 3225 | 24   | 911,00            | 700,00           | 211,00            | 911,00                | 700,00           | 211,00           |
| 1/850000-720309               | Interne Leistungsverrechnung -<br>Personalkosten Zentralamt   | 2225 | 3225 | 24   | 4.000,00          | 4.000,00         |                   | 4.000,00              | 4.000,00         |                  |
| 1/850000-728000               | Entgelte für sonstige Leistungen Ge<br>werbetreibende, Firmen und juristis                              | 2225 | 3225 | 24   |                   | 2.600,00         | -2.600,00         |                       | 2.600,00         | -2.600,00        |
| 1/850000-729000               | Sonstige Ausgaben   | 2225 | 3225 | 24   | 314,36            | 1.800,00         | -1.485,64         | 314,36                | 1.800,00         | -1.485,64        |
| <b>SU 22 / 32</b>             | <b>Summe Aufwendungen / Auszahlungen operative Gebarung</b>   |      |      |      | <b>16.492,40</b>  | <b>23.500,00</b> | <b>-7.007,60</b>  | <b>12.073,22</b>      | <b>19.300,00</b> | <b>-7.226,78</b> |
| <b>SA 0 / SA 1</b>            | <b>(0) Nettoergebnis (21 - 22) / (1) Geldfluss operative Gebarung (31 - 32)</b>                         |      |      |      | <b>15.510,87</b>  | <b>8.600,00</b>  | <b>6.910,87</b>   | <b>18.389,16</b>      | <b>10.200,00</b> | <b>8.189,16</b>  |
| 1/850000-794000               | Zuweisung an zweckgebundene<br>Haushaltsrücklagen   | 2401 |      |      | 15.510,87         |                  | -15.510,87        |                       |                  |                  |
| <b>SU 23</b>                  | <b>Summe Haushaltsrücklagen</b>   |      |      |      | <b>-15.510,87</b> | <b>0,00</b>      | <b>-15.510,87</b> | <b>0,00</b>           | <b>0,00</b>      | <b>0,00</b>      |
| <b>SA00</b>                   | <b>Nettoergebnis nach Zuw./Entn. Haushaltsrücklagen (Saldo 0 +/- SU23)</b>                              |      |      |      | <b>0,00</b>       | <b>8.600,00</b>  | <b>-8.600,00</b>  |                       |                  |                  |
| <b>Investive Gebarung</b>     |   |      |      |      |                   |                  |                   |                       |                  |                  |
| 2/850000+307000               | Kapitaltransfers von privaten Haushalten<br>und privaten Organisationen ohne<br>Erwerbszweck und andere |      | 3334 | 34   |                   |                  |                   | 3.479,28              | 3.500,00         | -20,72           |
| <b>SU 33</b>                  | <b>Summe Einzahlungen investive Gebarung</b>  |      |      |      |                   |                  |                   | <b>3.479,28</b>       | <b>3.500,00</b>  | <b>-20,72</b>    |
| 1/850000-004000               | Wasser- und Abwasserbauten und -<br>anlagen   |      | 3412 | 40   |                   |                  |                   | 3.115,62              | 5.000,00         | -1.884,38        |
| 1/850000-042000               | Betriebsausstattung   |      | 3415 | 41   |                   |                  |                   |                       | 2.500,00         | -2.500,00        |
| <b>SU 34</b>                  | <b>Summe Auszahlungen investive Gebarung</b>  |      |      |      |                   |                  |                   | <b>3.115,62</b>       | <b>7.500,00</b>  | <b>-4.384,38</b> |
| <b>SA2</b>                    | <b>Saldo (2) Geldfluss aus der Investiven Gebarung (33 - 34)</b>  |      |      |      |                   |                  |                   | <b>363,66</b>         | <b>-4.000,00</b> | <b>4.363,66</b>  |
| <b>SA3</b>                    | <b>Saldo (3) Nettofinanzierungssaldo (Saldo 1 + Saldo 2)</b>  |      |      |      |                   |                  |                   | <b>18.752,82</b>      | <b>6.200,00</b>  | <b>12.552,82</b> |
| <b>Finanzierungstätigkeit</b> |   |      |      |      |                   |                  |                   |                       |                  |                  |
| <b>SU 35</b>                  | <b>Summe Einzahlungen aus der Finanzierungstätigkeit</b>  |      |      |      |                   |                  |                   | <b>0,00</b>           | <b>0,00</b>      | <b>0,00</b>      |
| <b>SU 36</b>                  | <b>Summe Auszahlungen aus der Finanzierungstätigkeit</b>  |      |      |      |                   |                  |                   | <b>0,00</b>           | <b>0,00</b>      | <b>0,00</b>      |
| <b>SA4</b>                    | <b>Saldo (4) Geldfluss aus der Finanzierungstätigkeit (35 - 36)</b>                                     |      |      |      |                   |                  |                   | <b>0,00</b>           | <b>0,00</b>      | <b>0,00</b>      |
| <b>SA5</b>                    | <b>Saldo (5) Geldfluss aus der voranschlagswirksamen Gebarung (Saldo 3 + Saldo 4)</b>                   |      |      |      |                   |                  |                   | <b>18.752,82</b>      | <b>6.200,00</b>  | <b>12.552,82</b> |
| <b>850100</b>                 | <b>WVA Hochrindl-Betriebe der Wasserversorgung</b>  |      |      |      |                   |                  |                   |                       |                  |                  |
| <b>Operative Gebarung</b>     |   |      |      |      |                   |                  |                   |                       |                  |                  |
| 2/850100+813000               | Erträge aus der Auflösung von<br>Investitionszuschüssen (Kapitaltransfers)                              | 2127 |      |      | 28.806,32         | 26.200,00        | 2.606,32          |                       |                  |                  |
| 2/850100+823000               | sonstige Zinserträge  | 2131 | 3131 | 14   | 6,61              |                  | 6,61              | 6,61                  |                  | 6,61             |
| 2/850100+828000               | Rückersätze von Ausgaben  | 2116 | 3116 | 18   | 30,00             | 200,00           | -170,00           | 30,00                 | 200,00           | -170,00          |
| 2/850100+852100               | Gebühren für die Benützung von Geme<br>ideeinrichtungen   | 2113 | 3113 | 12   | 27.316,18         | 33.000,00        | -5.683,82         | 28.239,89             | 33.000,00        | -4.760,11        |

|                           |   | MVAG |      |      | Ergebnisrechnung |                   |                   | Finanzierungsrechnung |                   |                   |
|---------------------------|---|------|------|------|------------------|-------------------|-------------------|-----------------------|-------------------|-------------------|
|                           |   | EH   | FH   | VCQU | RA 2021          | VA 2021           | RA - VA           | RA 2021               | VA 2021           | RA - VA           |
| 2/850100+852200           | Gebühren für die Benützung von Gemeindevorrichtungen - Bereitstellung           | 2113 | 3113 | 12   | 26.420,08        | 24.000,00         | 2.420,08          | 26.405,75             | 24.000,00         | 2.405,75          |
| 2/850100+860000           | Laufende Transferzahlungen von Bund, Bundesfonds und Bundeskammern              | 2121 | 3121 | 15   | 234,88           | 100,00            | 134,88            | 234,88                | 100,00            | 134,88            |
| <b>SU 21 / 31</b>         | <b>Summe Erträge / Einzahlungen operative Gebarung</b>                          |      |      |      | <b>82.814,07</b> | <b>83.500,00</b>  | <b>-685,93</b>    | <b>54.917,13</b>      | <b>57.300,00</b>  | <b>-2.382,87</b>  |
| 1/850100-400000           | Geringwertige Wirtschaftsgüter des Anlagevermögens                              | 2221 | 3221 | 23   | 1.183,52         | 2.500,00          | -1.316,48         | 1.183,52              | 2.500,00          | -1.316,48         |
| 1/850100-459000           | Sonstige Verbrauchsgüter  | 2221 | 3221 | 23   | 31,11            | 100,00            | -68,89            | 31,11                 | 100,00            | -68,89            |
| 1/850100-459100           | Materialien (soweit nicht zugeordnet)   | 2221 | 3221 | 23   |                  | 100,00            | -100,00           |                       | 100,00            | -100,00           |
| 1/850100-600000           | Strom   | 2222 | 3222 | 24   | 317,84           | 500,00            | -182,16           | 317,84                | 500,00            | -182,16           |
| 1/850100-612000           | Instandhaltung von Wasser- und Kanalisationsanlagen                             | 2224 | 3224 | 24   | 2.976,91         | 11.500,00         | -8.523,09         | 2.976,91              | 11.500,00         | -8.523,09         |
| 1/850100-631000           | Telekommunikationsdienste   | 2222 | 3222 | 24   | 92,24            |                   | 92,24             | 81,01                 |                   | 81,01             |
| 1/850100-640000           | Beratungskosten Gefahrenanalyse   | 2222 | 3222 | 24   | 572,54           | 200,00            | 372,54            | 136,25                | 200,00            | -63,75            |
| 1/850100-650700           | Zinsen für Finanzschulden in Euro-Finanzunternehmen im Inland                   | 2241 | 3241 | 25   | 3.289,17         | 3.300,00          | -10,83            | 3.289,17              | 3.300,00          | -10,83            |
| 1/850100-670000           | Versicherungen  | 2222 | 3222 | 24   | 119,94           |                   | 119,94            | 119,94                |                   | 119,94            |
| 1/850100-680400           | Planmäßige Abschreibung   | 2226 |      |      | 33.287,10        | 31.600,00         | 1.687,10          |                       |                   |                   |
| 1/850100-700100           | Pachtzinse  | 2223 | 3223 | 24   | 1.094,86         | 1.200,00          | -105,14           | 1.094,86              | 1.200,00          | -105,14           |
| 1/850100-710100           | Kapitalertragssteuer  | 2225 | 3225 | 24   | 1,65             |                   | 1,65              | 1,65                  |                   | 1,65              |
| 1/850100-720109           | Kostenbeiträge (Kostensätze) Wirtschaftshof Arbeiter                            | 2225 | 3225 | 24   | 20.328,00        | 30.000,00         | -9.672,00         | 20.328,00             | 30.000,00         | -9.672,00         |
| 1/850100-720209           | Kostenbeiträge (Kostensätze) Wirtschaftshof Maschinen                           | 2225 | 3225 | 24   | 3.876,90         | 4.000,00          | -123,10           | 3.876,90              | 4.000,00          | -123,10           |
| 1/850100-720309           | Interne Leistungsverrechnung - Personalkosten Zentralamt                        | 2225 | 3225 | 24   | 7.500,00         | 7.500,00          |                   | 7.500,00              | 7.500,00          |                   |
| 1/850100-728000           | Entgelte für sonstige Leistungen von Gewerbetreibenden, Firmen und jur          | 2225 | 3225 | 24   | 10.972,98        | 10.000,00         | 972,98            | 10.972,98             | 10.000,00         | 972,98            |
| 1/850100-729000           | Sonstige Ausgaben   | 2225 | 3225 | 24   | 1.233,95         | 4.000,00          | -2.766,05         | 1.233,95              | 4.000,00          | -2.766,05         |
| 1/850100-764000           | Entschädigungen   | 2234 | 3234 | 27   | 3.655,58         |                   | 3.655,58          | 3.655,58              |                   | 3.655,58          |
| <b>SU 22 / 32</b>         | <b>Summe Aufwendungen / Auszahlungen operative Gebarung</b>                     |      |      |      | <b>90.534,29</b> | <b>106.500,00</b> | <b>-15.965,71</b> | <b>56.799,67</b>      | <b>74.900,00</b>  | <b>-18.100,33</b> |
| <b>SA 0 / SA 1</b>        | <b>(0) Nettoergebnis (21 - 22) / (1) Geldfluss operative Gebarung (31 - 32)</b> |      |      |      | <b>-7.720,22</b> | <b>-23.000,00</b> | <b>15.279,78</b>  | <b>-1.882,54</b>      | <b>-17.600,00</b> | <b>15.717,46</b>  |
| 2/850100+894000           | Entnahmen von zweckgebundenen Haushaltsrücklagen                                | 2301 |      |      | 27.441,05        |                   | 27.441,05         |                       |                   |                   |
| 1/850100-794000           | Zuweisung an zweckgebundene Haushaltsrücklagen                                  | 2401 |      |      | 27.446,01        |                   | -27.446,01        |                       |                   |                   |
| <b>SU 23</b>              | <b>Summe Haushaltsrücklagen</b>   |      |      |      | <b>-4,96</b>     | <b>0,00</b>       | <b>-4,96</b>      | <b>0,00</b>           | <b>0,00</b>       | <b>0,00</b>       |
| <b>SA00</b>               | <b>Nettoergebnis nach Zuw./Entn. Haushaltsrücklagen (Saldo 0 +/- SU23)</b>      |      |      |      | <b>-7.725,18</b> | <b>-23.000,00</b> | <b>15.274,82</b>  |                       |                   |                   |
| <b>Investive Gebarung</b> |   |      |      |      |                  |                   |                   |                       |                   |                   |
| 2/850100+300000           | Kapitaltransfers von Bund, Bundesfonds und Bundeskammern                        |      | 3331 | 33   |                  |                   |                   | 8.138,12              | 8.100,00          | 38,12             |

|                               |   | MVAG |      | VCQU | Ergebnisrechnung |             |             | Finanzierungsrechnung |                  |                   |
|-------------------------------|---|------|------|------|------------------|-------------|-------------|-----------------------|------------------|-------------------|
|                               |   | EH   | FH   |      | RA 2021          | VA 2021     | RA - VA     | RA 2021               | VA 2021          | RA - VA           |
| 2/850100+307000               | Kapitaltransfers von privaten Haushalten und privaten Organisationen ohne Erwerbszweck und andere |      | 3334 | 34   |                  |             |             | 11.743,02             | 30.500,00        | -18.756,98        |
| <b>SU 33</b>                  | <b>Summe Einzahlungen investive Gebarung</b>  |      |      |      |                  |             |             | <b>19.881,14</b>      | <b>38.600,00</b> | <b>-18.718,86</b> |
| 1/850100-001000               | Unbebaute Grundstücke   |      | 3412 | 40   |                  |             |             | 14.547,56             |                  | 14.547,56         |
| 1/850100-004000               | Wasser- und Abwasserbauten und -anlagen   |      | 3412 | 40   |                  |             |             | 15.084,83             | 5.200,00         | 9.884,83          |
| <b>SU 34</b>                  | <b>Summe Auszahlungen investive Gebarung</b>  |      |      |      |                  |             |             | <b>29.632,39</b>      | <b>5.200,00</b>  | <b>24.432,39</b>  |
| <b>SA2</b>                    | <b>Saldo (2) Geldfluss aus der Investiven Gebarung (33 – 34)</b>                                  |      |      |      |                  |             |             | <b>-9.751,25</b>      | <b>33.400,00</b> | <b>-43.151,25</b> |
| <b>SA3</b>                    | <b>Saldo (3) Nettofinanzierungssaldo (Saldo 1 + Saldo 2)</b>                                      |      |      |      |                  |             |             | <b>-11.633,79</b>     | <b>15.800,00</b> | <b>-27.433,79</b> |
| <b>Finanzierungstätigkeit</b> |   |      |      |      |                  |             |             |                       |                  |                   |
| <b>SU 35</b>                  | <b>Summe Einzahlungen aus der Finanzierungstätigkeit</b>  |      |      |      |                  |             |             | <b>0,00</b>           | <b>0,00</b>      | <b>0,00</b>       |
| 1/850100-346100               | Investitionsdarlehen von Finanzunternehmen im Inland  |      | 3614 | 65   |                  |             |             | 9.370,59              | 9.400,00         | -29,41            |
| <b>SU 36</b>                  | <b>Summe Auszahlungen aus der Finanzierungstätigkeit</b>  |      |      |      |                  |             |             | <b>9.370,59</b>       | <b>9.400,00</b>  | <b>-29,41</b>     |
| <b>SA4</b>                    | <b>Saldo (4) Geldfluss aus der Finanzierungstätigkeit (35 – 36)</b>                               |      |      |      |                  |             |             | <b>-9.370,59</b>      | <b>-9.400,00</b> | <b>29,41</b>      |
| <b>SA5</b>                    | <b>Saldo (5) Geldfluss aus der voranschlagswirksamen Gebarung (Saldo 3 + Saldo 4)</b>             |      |      |      |                  |             |             | <b>-21.004,38</b>     | <b>6.400,00</b>  | <b>-27.404,38</b> |
| <b>850110</b>                 | <b>WVA Hochrindl BA08 digitaler Leitungskataster</b>  |      |      |      |                  |             |             |                       |                  |                   |
| <b>Operative Gebarung</b>     |   |      |      |      |                  |             |             |                       |                  |                   |
| <b>SU 21 / 31</b>             | <b>Summe Erträge / Einzahlungen operative Gebarung</b>  |      |      |      | <b>0,00</b>      | <b>0,00</b> | <b>0,00</b> | <b>0,00</b>           | <b>0,00</b>      | <b>0,00</b>       |
| <b>SU 22 / 32</b>             | <b>Summe Aufwendungen / Auszahlungen operative Gebarung</b>                                       |      |      |      | <b>0,00</b>      | <b>0,00</b> | <b>0,00</b> | <b>0,00</b>           | <b>0,00</b>      | <b>0,00</b>       |
| <b>SA 0 / SA 1</b>            | <b>(0) Nettoergebnis (21 - 22) / (1) Geldfluss operative Gebarung (31 – 32)</b>                   |      |      |      | <b>0,00</b>      | <b>0,00</b> | <b>0,00</b> | <b>0,00</b>           | <b>0,00</b>      | <b>0,00</b>       |
| <b>SU 23</b>                  | <b>Summe Haushaltsrücklagen</b>   |      |      |      | <b>0,00</b>      | <b>0,00</b> | <b>0,00</b> | <b>0,00</b>           | <b>0,00</b>      | <b>0,00</b>       |
| <b>SA00</b>                   | <b>Nettoergebnis nach Zuw./Entn. Haushaltsrücklagen (Saldo 0 +/- SU23)</b>                        |      |      |      | <b>0,00</b>      | <b>0,00</b> | <b>0,00</b> | <b>0,00</b>           | <b>0,00</b>      | <b>0,00</b>       |
| <b>Investive Gebarung</b>     |   |      |      |      |                  |             |             |                       |                  |                   |
| <b>SU 33</b>                  | <b>Summe Einzahlungen investive Gebarung</b>  |      |      |      |                  |             |             | <b>0,00</b>           | <b>0,00</b>      | <b>0,00</b>       |
| 5/850110-070000               | Aktivierungsfähige Rechte (immaterielle Vermögenswerte)   |      | 3411 | 1 42 |                  |             |             | 5.342,37              |                  | 5.342,37          |
| <b>SU 34</b>                  | <b>Summe Auszahlungen investive Gebarung</b>  |      |      |      |                  |             |             | <b>5.342,37</b>       | <b>0,00</b>      | <b>5.342,37</b>   |
| <b>SA2</b>                    | <b>Saldo (2) Geldfluss aus der Investiven Gebarung (33 – 34)</b>                                  |      |      |      |                  |             |             | <b>-5.342,37</b>      | <b>0,00</b>      | <b>-5.342,37</b>  |
| <b>SA3</b>                    | <b>Saldo (3) Nettofinanzierungssaldo (Saldo 1 + Saldo 2)</b>                                      |      |      |      |                  |             |             | <b>-5.342,37</b>      | <b>0,00</b>      | <b>-5.342,37</b>  |
| <b>Finanzierungstätigkeit</b> |   |      |      |      |                  |             |             |                       |                  |                   |
| <b>SU 35</b>                  | <b>Summe Einzahlungen aus der Finanzierungstätigkeit</b>  |      |      |      |                  |             |             | <b>0,00</b>           | <b>0,00</b>      | <b>0,00</b>       |
| <b>SU 36</b>                  | <b>Summe Auszahlungen aus der Finanzierungstätigkeit</b>  |      |      |      |                  |             |             | <b>0,00</b>           | <b>0,00</b>      | <b>0,00</b>       |
| <b>SA4</b>                    | <b>Saldo (4) Geldfluss aus der Finanzierungstätigkeit (35 – 36)</b>                               |      |      |      |                  |             |             | <b>0,00</b>           | <b>0,00</b>      | <b>0,00</b>       |
| <b>SA5</b>                    | <b>Saldo (5) Geldfluss aus der voranschlagswirksamen Gebarung (Saldo 3 + Saldo 4)</b>             |      |      |      |                  |             |             | <b>-5.342,37</b>      | <b>0,00</b>      | <b>-5.342,37</b>  |

|                               |   | MVAG |      |      | Ergebnisrechnung  |                   |                    | Finanzierungsrechnung |                    |                    |                    |
|-------------------------------|---|------|------|------|-------------------|-------------------|--------------------|-----------------------|--------------------|--------------------|--------------------|
|                               |   | EH   | FH   | VCQU | RA 2021           | VA 2021           | RA - VA            | RA 2021               | VA 2021            | RA - VA            |                    |
| <b>850120</b>                 | <b>WVA Hochrindl BA09 - Erneuerung Leitung Alplstraße</b>   |      |      |      |                   |                   |                    |                       |                    |                    |                    |
| <b>Operative Gebarung</b>     |   |      |      |      |                   |                   |                    |                       |                    |                    |                    |
| 6/850120+829000               | Sonstige Erträge  | 2116 | 3116 | 1 18 |                   | 114.600,00        | -114.600,00        |                       | 114.600,00         | -114.600,00        |                    |
| <b>SU 21 / 31</b>             | <b>Summe Erträge / Einzahlungen operative Gebarung</b>  |      |      |      | <b>0,00</b>       | <b>114.600,00</b> | <b>-114.600,00</b> |                       | <b>0,00</b>        | <b>114.600,00</b>  | <b>-114.600,00</b> |
| 5/850120-729100               | Sonstige Aufwendungen   | 2225 | 3225 | 1 24 | 27.441,05         |                   | 27.441,05          | 27.441,05             |                    | 27.441,05          |                    |
| <b>SU 22 / 32</b>             | <b>Summe Aufwendungen / Auszahlungen operative Gebarung</b>   |      |      |      | <b>27.441,05</b>  | <b>0,00</b>       | <b>27.441,05</b>   | <b>27.441,05</b>      | <b>0,00</b>        | <b>27.441,05</b>   |                    |
| <b>SA 0 / SA 1</b>            | <b>(0) Nettoergebnis (21 - 22) / (1) Geldfluss operative Gebarung (31 - 32)</b>                     |      |      |      | <b>-27.441,05</b> | <b>114.600,00</b> | <b>-142.041,05</b> | <b>-27.441,05</b>     | <b>114.600,00</b>  | <b>-142.041,05</b> |                    |
| 6/850120+894000               | Entnahmen von zweckgebundenen Haushaltsrücklagen  | 2301 |      | 1    | 27.441,05         | 27.400,00         | 41,05              |                       |                    |                    |                    |
| <b>SU 23</b>                  | <b>Summe Haushaltsrücklagen</b>   |      |      |      | <b>27.441,05</b>  | <b>27.400,00</b>  | <b>41,05</b>       | <b>0,00</b>           | <b>0,00</b>        | <b>0,00</b>        |                    |
| <b>SA00</b>                   | <b>Nettoergebnis nach Zuw./Entn. Haushaltsrücklagen (Saldo 0 +/- SU23)</b>                          |      |      |      | <b>0,00</b>       | <b>142.000,00</b> | <b>-142.000,00</b> |                       |                    |                    |                    |
| <b>Investive Gebarung</b>     |   |      |      |      |                   |                   |                    |                       |                    |                    |                    |
| 6/850120+302100               | Kapitaltransfers von Gemeinden, Gemeindeverbänden (ohne marktbestimmte Tätigkeit) und Gemeindefonds |      | 3331 | 1 33 |                   |                   |                    | 27.441,05             |                    | 27.441,05          |                    |
| 6/850120+307000               | Kapitaltransfers von privaten Haushalten und privaten Organisationen ohne Erwerbszweck und andere   |      | 3334 | 1 34 |                   |                   |                    | 41.200,00             |                    | 41.200,00          |                    |
| <b>SU 33</b>                  | <b>Summe Einzahlungen investive Gebarung</b>  |      |      |      |                   |                   |                    | <b>68.641,05</b>      | <b>0,00</b>        | <b>68.641,05</b>   |                    |
| 5/850120-004000               | Wasser- und Abwasserbauten und -anlagen   |      | 3412 | 1 40 |                   |                   |                    | 3.706,01              |                    | 3.706,01           |                    |
| 5/850120-062000               | Im Bau befindliche technische Anlagen/Fahrzeuge/Maschinen   |      | 3414 | 1 41 |                   |                   |                    | 85.386,02             | 142.000,00         | -56.613,98         |                    |
| <b>SU 34</b>                  | <b>Summe Auszahlungen investive Gebarung</b>  |      |      |      |                   |                   |                    | <b>89.092,03</b>      | <b>142.000,00</b>  | <b>-52.907,97</b>  |                    |
| <b>SA2</b>                    | <b>Saldo (2) Geldfluss aus der Investiven Gebarung (33 - 34)</b>                                    |      |      |      |                   |                   |                    | <b>-20.450,98</b>     | <b>-142.000,00</b> | <b>121.549,02</b>  |                    |
| <b>SA3</b>                    | <b>Saldo (3) Nettofinanzierungssaldo (Saldo 1 + Saldo 2)</b>  |      |      |      |                   |                   |                    | <b>-47.892,03</b>     | <b>-27.400,00</b>  | <b>-20.492,03</b>  |                    |
| <b>Finanzierungstätigkeit</b> |   |      |      |      |                   |                   |                    |                       |                    |                    |                    |
| <b>SU 35</b>                  | <b>Summe Einzahlungen aus der Finanzierungstätigkeit</b>  |      |      |      |                   |                   |                    | <b>0,00</b>           | <b>0,00</b>        | <b>0,00</b>        |                    |
| <b>SU 36</b>                  | <b>Summe Auszahlungen aus der Finanzierungstätigkeit</b>  |      |      |      |                   |                   |                    | <b>0,00</b>           | <b>0,00</b>        | <b>0,00</b>        |                    |
| <b>SA4</b>                    | <b>Saldo (4) Geldfluss aus der Finanzierungstätigkeit (35 - 36)</b>                                 |      |      |      |                   |                   |                    | <b>0,00</b>           | <b>0,00</b>        | <b>0,00</b>        |                    |
| <b>SA5</b>                    | <b>Saldo (5) Geldfluss aus der voranschlagswirksamen Gebarung (Saldo 3 + Saldo 4)</b>               |      |      |      |                   |                   |                    | <b>-47.892,03</b>     | <b>-27.400,00</b>  | <b>-20.492,03</b>  |                    |
| <b>850130</b>                 | <b>WVA Hochrindl BA10</b>   |      |      |      |                   |                   |                    |                       |                    |                    |                    |
| <b>Operative Gebarung</b>     |   |      |      |      |                   |                   |                    |                       |                    |                    |                    |
| <b>SU 21 / 31</b>             | <b>Summe Erträge / Einzahlungen operative Gebarung</b>  |      |      |      | <b>0,00</b>       | <b>0,00</b>       | <b>0,00</b>        | <b>0,00</b>           | <b>0,00</b>        | <b>0,00</b>        |                    |
| <b>SU 22 / 32</b>             | <b>Summe Aufwendungen / Auszahlungen operative Gebarung</b>   |      |      |      | <b>0,00</b>       | <b>0,00</b>       | <b>0,00</b>        | <b>0,00</b>           | <b>0,00</b>        | <b>0,00</b>        |                    |
| <b>SA 0 / SA 1</b>            | <b>(0) Nettoergebnis (21 - 22) / (1) Geldfluss operative Gebarung (31 - 32)</b>                     |      |      |      | <b>0,00</b>       | <b>0,00</b>       | <b>0,00</b>        | <b>0,00</b>           | <b>0,00</b>        | <b>0,00</b>        |                    |
| <b>SU 23</b>                  | <b>Summe Haushaltsrücklagen</b>   |      |      |      | <b>0,00</b>       | <b>0,00</b>       | <b>0,00</b>        | <b>0,00</b>           | <b>0,00</b>        | <b>0,00</b>        |                    |
| <b>SA00</b>                   | <b>Nettoergebnis nach Zuw./Entn. Haushaltsrücklagen (Saldo 0 +/- SU23)</b>                          |      |      |      | <b>0,00</b>       | <b>0,00</b>       | <b>0,00</b>        | <b>0,00</b>           | <b>0,00</b>        | <b>0,00</b>        |                    |

|                               |  | MVAG |      |      | Ergebnisrechnung  |                   |                  | Finanzierungsrechnung |                   |                   |
|-------------------------------|--|------|------|------|-------------------|-------------------|------------------|-----------------------|-------------------|-------------------|
|                               |  | EH   | FH   | VCQU | RA 2021           | VA 2021           | RA - VA          | RA 2021               | VA 2021           | RA - VA           |
| <b>Investive Gebarung</b>     |  |      |      |      |                   |                   |                  |                       |                   |                   |
| <b>SU 33</b>                  | <b>Summe Einzahlungen investive Gebarung</b>   |      |      |      |                   |                   |                  | <b>0,00</b>           | <b>0,00</b>       | <b>0,00</b>       |
| 5/850130-062000               | Im Bau befindliche technische Anlagen/Fahrzeuge/Maschinen                                      |      | 3414 | 1 41 |                   |                   |                  | 11.382,13             |                   | 11.382,13         |
| <b>SU 34</b>                  | <b>Summe Auszahlungen investive Gebarung</b>   |      |      |      |                   |                   |                  | <b>11.382,13</b>      | <b>0,00</b>       | <b>11.382,13</b>  |
| <b>SA2</b>                    | <b>Saldo (2) Geldfluss aus der Investiven Gebarung (33 – 34)</b>                               |      |      |      |                   |                   |                  | <b>-11.382,13</b>     | <b>0,00</b>       | <b>-11.382,13</b> |
| <b>SA3</b>                    | <b>Saldo (3) Nettofinanzierungssaldo (Saldo 1 + Saldo 2)</b>                                   |      |      |      |                   |                   |                  | <b>-11.382,13</b>     | <b>0,00</b>       | <b>-11.382,13</b> |
| <b>Finanzierungstätigkeit</b> |  |      |      |      |                   |                   |                  |                       |                   |                   |
| <b>SU 35</b>                  | <b>Summe Einzahlungen aus der Finanzierungstätigkeit</b>                                       |      |      |      |                   |                   |                  | <b>0,00</b>           | <b>0,00</b>       | <b>0,00</b>       |
| <b>SU 36</b>                  | <b>Summe Auszahlungen aus der Finanzierungstätigkeit</b>                                       |      |      |      |                   |                   |                  | <b>0,00</b>           | <b>0,00</b>       | <b>0,00</b>       |
| <b>SA4</b>                    | <b>Saldo (4) Geldfluss aus der Finanzierungstätigkeit (35 – 36)</b>                            |      |      |      |                   |                   |                  | <b>0,00</b>           | <b>0,00</b>       | <b>0,00</b>       |
| <b>SA5</b>                    | <b>Saldo (5) Geldfluss aus der voranschlagswirksamen Gebarung (Saldo 3 + Saldo 4)</b>          |      |      |      |                   |                   |                  | <b>-11.382,13</b>     | <b>0,00</b>       | <b>-11.382,13</b> |
| <b>851</b>                    | <b>Betriebe der Abwasserbeseitigung</b>  |      |      |      |                   |                   |                  |                       |                   |                   |
| <b>851000</b>                 | <b>Betriebe der Abwasserbeseitigung</b>  |      |      |      |                   |                   |                  |                       |                   |                   |
| <b>Operative Gebarung</b>     |  |      |      |      |                   |                   |                  |                       |                   |                   |
| 2/851000+810109               | Leistungserlöse Arbeiter Kläranlage  | 2114 | 3114 | 13   | 25.340,00         | 27.200,00         | -1.860,00        | 25.340,00             | 27.200,00         | -1.860,00         |
| 2/851000+810209               | Leistungserlöse Maschinen Kläranlage   | 2114 | 3114 | 13   | 3.848,30          | 2.000,00          | 1.848,30         | 3.848,30              | 2.000,00          | 1.848,30          |
| 2/851000+813000               | Erträge aus der Auflösung von Investitionszuschüssen (Kapitaltransfers)                        |      | 2127 |      | 109.256,16        | 106.800,00        | 2.456,16         |                       |                   |                   |
| 2/851000+817200               | Erträge aus der Auflösung von sonstigen Rückstellungen-nicht konsumierter Urlaub/Zeitausgleich |      | 2117 |      | 337,44            |                   | 337,44           |                       |                   |                   |
| 2/851000+823000               | Zinsen   | 2131 | 3131 | 14   | 732,59            | 1.200,00          | -467,41          | 732,59                | 1.200,00          | -467,41           |
| 2/851000+828000               | Rückersätze von Ausgaben   | 2116 | 3116 | 18   | 996,64            | 2.500,00          | -1.503,36        | 996,64                | 2.500,00          | -1.503,36         |
| 2/851000+829000               | Sonstige Einnahmen   | 2116 | 3116 | 18   | 1.332,28          | 1.000,00          | 332,28           | 1.332,28              | 1.000,00          | 332,28            |
| 2/851000+829800               | Inneres Darlehen von ARA für Grundkauf Hochrindl-Zentrum                                       | 2116 | 3116 | 18   | 7.500,00          |                   | 7.500,00         | 7.500,00              |                   | 7.500,00          |
| 2/851000+852100               | Gebühren für die Benützung von Geme indeeinrichtungen  | 2113 | 3113 | 12   | 54.184,54         | 55.000,00         | -815,46          | 56.347,96             | 55.000,00         | 1.347,96          |
| 2/851000+852200               | Gebühren für die Benützung von Geme indeeinrichtungen - Bereitstellung                         | 2113 | 3113 | 12   | 73.636,11         | 65.000,00         | 8.636,11         | 75.542,48             | 65.000,00         | 10.542,48         |
| 2/851000+860000               | Transfers von Bund, Bundesfonds und Bundeskammern  | 2121 | 3121 | 15   | 130.099,47        | 130.300,00        | -200,53          | 130.099,47            | 130.300,00        | -200,53           |
| <b>SU 21 / 31</b>             | <b>Summe Erträge / Einzahlungen operative Gebarung</b>   |      |      |      | <b>407.263,53</b> | <b>391.000,00</b> | <b>16.263,53</b> | <b>301.739,72</b>     | <b>284.200,00</b> | <b>17.539,72</b>  |
| 1/851000-400000               | Geringwertige Wirtschaftsgüter des Anlagevermögens   | 2221 | 3221 | 23   | 2.064,97          | 1.000,00          | 1.064,97         | 2.064,97              | 1.000,00          | 1.064,97          |
| 1/851000-452000               | Treibstoffe  | 2221 | 3221 | 23   | 617,85            |                   | 617,85           | 482,41                |                   | 482,41            |
| 1/851000-454000               | Reinigungsmittel   | 2221 | 3221 | 23   | 114,09            | 100,00            | 14,09            | 114,09                | 100,00            | 14,09             |
| 1/851000-455000               | Chemische und sonstige artverwandte Mittel   | 2221 | 3221 | 23   | 6.298,08          | 7.000,00          | -701,92          | 6.298,08              | 7.000,00          | -701,92           |

|                 |   | MVAG |      |      | Ergebnisrechnung |            |           | Finanzierungsrechnung |           |           |
|-----------------|---|------|------|------|------------------|------------|-----------|-----------------------|-----------|-----------|
|                 |   | EH   | FH   | VCQU | RA 2021          | VA 2021    | RA - VA   | RA 2021               | VA 2021   | RA - VA   |
| 1/851000-457000 | Druckwerke  | 2221 | 3221 | 23   | 116,00           | 500,00     | -384,00   | 116,00                | 500,00    | -384,00   |
| 1/851000-459000 | Sonstige Verbrauchsgüter                                      | 2221 | 3221 | 23   | 2.088,06         | 1.000,00   | 1.088,06  | 2.088,06              | 1.000,00  | 1.088,06  |
| 1/851000-459100 | Materialien (soweit nicht zugeordnet)                         | 2221 | 3221 | 23   |                  | 200,00     | -200,00   |                       | 200,00    | -200,00   |
| 1/851000-511000 | Vertragsbedienstete in handwerklicher Verwendung              | 2211 | 3211 | 20   | 34.088,48        | 36.000,00  | -1.911,52 | 34.088,48             | 36.000,00 | -1.911,52 |
| 1/851000-565000 | Mehrleistungsvergütungen                                      | 2211 | 3211 | 20   | 5.108,22         | 2.000,00   | 3.108,22  | 5.108,22              | 2.000,00  | 3.108,22  |
| 1/851000-565100 | Leistungsprämien K-GMG  | 2211 | 3211 | 20   | 1.890,07         | 1.900,00   | -9,93     | 1.890,07              | 1.900,00  | -9,93     |
| 1/851000-580000 | Dienstgeberbeitrag zum Ausgleichsfonds für Familienbeihilfen  | 2212 | 3212 | 20   | 1.602,39         | 1.400,00   | 202,39    | 1.602,39              | 1.400,00  | 202,39    |
| 1/851000-582000 | Sonstige Dienstgeberbeiträge zur sozialen Sicherheit          | 2212 | 3212 | 20   | 8.821,33         | 7.300,00   | 1.521,33  | 8.821,33              | 7.300,00  | 1.521,33  |
| 1/851000-592000 | Dotierung von Rückstellungen für Jubiläumswendungen           | 2214 |      |      | 27.669,88        |            | 27.669,88 |                       |           |           |
| 1/851000-593000 | Dotierung von Rückstellungen für nicht konsumierte Urlaube    | 2214 |      |      | 562,40           | 1.200,00   | -637,60   |                       |           |           |
| 1/851000-600000 | Strom   | 2222 | 3222 | 24   | 14.661,14        | 14.000,00  | 661,14    | 14.661,14             | 14.000,00 | 661,14    |
| 1/851000-612000 | Instandhaltung von Wasser- und Kanalisationsanlagen           | 2224 | 3224 | 24   |                  | 3.000,00   | -3.000,00 |                       | 3.000,00  | -3.000,00 |
| 1/851000-614000 | Instandhaltung von Gebäuden                                   | 2224 | 3224 | 24   |                  | 1.000,00   | -1.000,00 |                       | 1.000,00  | -1.000,00 |
| 1/851000-617000 | Instandhaltung von Fahrzeugen                                 | 2224 | 3224 | 24   | 1.753,68         | 2.000,00   | -246,32   | 1.938,21              | 2.000,00  | -61,79    |
| 1/851000-618000 | Instandhaltung von sonstigen Anlagen                          | 2224 | 3224 | 24   | 2.833,78         | 6.000,00   | -3.166,22 | 2.833,78              | 6.000,00  | -3.166,22 |
| 1/851000-631000 | Telekommunikationsdienste                                     | 2222 | 3222 | 24   | 999,76           | 1.300,00   | -300,24   | 983,57                | 1.300,00  | -316,43   |
| 1/851000-640000 | Beratungskosten Gefahrenanalyse                               | 2222 | 3222 | 24   | 272,50           | 2.000,00   | -1.727,50 | 272,50                | 2.000,00  | -1.727,50 |
| 1/851000-650100 | Zinsen für Finanzschulden in Euro                             | 2241 | 3241 | 25   |                  | 5.500,00   | -5.500,00 |                       | 5.500,00  | -5.500,00 |
| 1/851000-650700 | Zinsen für Finanzschulden in Euro-Finanzunternehmen im Inland | 2241 | 3241 | 25   | 26.873,05        | 21.400,00  | 5.473,05  | 26.873,05             | 21.400,00 | 5.473,05  |
| 1/851000-659000 | Geldverkehrsspesen  | 2244 | 3244 | 24   |                  | 100,00     | -100,00   |                       | 100,00    | -100,00   |
| 1/851000-670000 | Versicherungen  | 2222 | 3222 | 24   | 2.043,59         | 2.000,00   | 43,59     | 2.043,59              | 2.000,00  | 43,59     |
| 1/851000-680200 | Planmäßige Abschreibung                                       | 2226 |      |      | 3.731,64         | 3.700,00   | 31,64     |                       |           |           |
| 1/851000-680300 | Planmäßige Abschreibung                                       | 2226 |      |      | 34.406,80        | 34.400,00  | 6,80      |                       |           |           |
| 1/851000-680400 | Planmäßige Abschreibung                                       | 2226 |      |      | 121.937,15       | 121.700,00 | 237,15    |                       |           |           |
| 1/851000-680600 | Planmäßige Abschreibung                                       | 2226 |      |      | 3.846,79         | 2.500,00   | 1.346,79  |                       |           |           |
| 1/851000-680700 | Planmäßige Abschreibung                                       | 2226 |      |      | 6.145,32         | 5.800,00   | 345,32    |                       |           |           |
| 1/851000-700100 | Pachtzinse  | 2223 | 3223 | 24   | 92,82            | 100,00     | -7,18     | 92,82                 | 100,00    | -7,18     |
| 1/851000-710000 | Öffentliche Abgaben ohne Gebühren gemäß FAG                   | 2225 | 3225 | 24   | 63,30            | 100,00     | -36,70    | 63,30                 | 100,00    | -36,70    |
| 1/851000-710100 | Kapitalertragssteuer  | 2225 | 3225 | 24   | 183,15           |            | 183,15    | 183,15                |           | 183,15    |
| 1/851000-711000 | Gebühren für die Benützung von Gemeindeeinrichtungen          | 2225 | 3225 | 24   | 1.002,07         | 1.000,00   | 2,07      | 1.002,07              | 1.000,00  | 2,07      |
| 1/851000-720109 | Kostenbeiträge (Kostenersätze) Wirtschaftshof Arbeiter        | 2225 | 3225 | 24   | 4.508,00         | 13.700,00  | -9.192,00 | 4.508,00              | 13.700,00 | -9.192,00 |

|                               |   | MVAG | MVAG | VCQU | Ergebnisrechnung  |                   |                   | Finanzierungsrechnung |                   |                   |
|-------------------------------|---|------|------|------|-------------------|-------------------|-------------------|-----------------------|-------------------|-------------------|
|                               |   | EH   | FH   |      | RA 2021           | VA 2021           | RA - VA           | RA 2021               | VA 2021           | RA - VA           |
| 1/851000-720209               | Kostenbeiträge (Kostenersätze)<br>Wirtschaftshof Maschinen  | 2225 | 3225 | 24   | 986,50            | 2.800,00          | -1.813,50         | 986,50                | 2.800,00          | -1.813,50         |
| 1/851000-720309               | Interne Leistungsverrechnung -<br>Personalkosten Zentralamt   | 2225 | 3225 | 24   | 12.000,00         | 12.000,00         |                   | 12.000,00             | 12.000,00         |                   |
| 1/851000-720609               | Kostenbeiträge Pensionsfonds  | 2225 | 3225 | 24   | 10.000,00         | 10.000,00         |                   | 10.000,00             | 10.000,00         |                   |
| 1/851000-724000               | Reisegebühren   | 2225 | 3225 | 24   |                   | 200,00            | -200,00           |                       | 200,00            | -200,00           |
| 1/851000-726000               | Mitgliedsbeiträge an Institutionen (im<br>Inland)   | 2225 | 3225 | 24   | 165,00            | 200,00            | -35,00            | 165,00                | 200,00            | -35,00            |
| 1/851000-728000               | Entgelte für sonstige Leistungen  | 2225 | 3225 | 24   | 10.308,55         | 12.000,00         | -1.691,45         | 10.308,55             | 12.000,00         | -1.691,45         |
| 1/851000-728100               | Betriebsaufwand Renault Kangoo  | 2225 | 3225 | 24   | 642,00            | 800,00            | -158,00           | 642,00                | 800,00            | -158,00           |
| 1/851000-729000               | Sonstige Ausgaben   | 2225 | 3225 | 24   | 4.851,29          | 4.300,00          | 551,29            | 4.851,29              | 4.300,00          | 551,29            |
| <b>SU 22 / 32</b>             | <b>Summe Aufwendungen / Auszahlungen operative Gebarung</b>   |      |      |      | <b>355.349,70</b> | <b>343.200,00</b> | <b>12.149,70</b>  | <b>157.082,62</b>     | <b>173.900,00</b> | <b>-16.817,38</b> |
| <b>SA 0 / SA 1</b>            | <b>(0) Nettoergebnis (21 - 22) / (1) Geldfluss operative Gebarung (31 - 32)</b>                         |      |      |      | <b>51.913,83</b>  | <b>47.800,00</b>  | <b>4.113,83</b>   | <b>144.657,10</b>     | <b>110.300,00</b> | <b>34.357,10</b>  |
| 2/851000+894000               | Entnahmen von zweckgebundenen<br>Haushaltsrücklagen   |      | 2301 |      | 39.200,00         | 39.200,00         |                   |                       |                   |                   |
| 1/851000-794000               | Zuweisung an zweckgebundene<br>Haushaltsrücklagen   |      | 2401 |      | 91.113,83         | 39.200,00         | -51.913,83        |                       |                   |                   |
| <b>SU 23</b>                  | <b>Summe Haushaltsrücklagen</b>   |      |      |      | <b>-51.913,83</b> | <b>0,00</b>       | <b>-51.913,83</b> | <b>0,00</b>           | <b>0,00</b>       | <b>0,00</b>       |
| <b>SA00</b>                   | <b>Nettoergebnis nach Zuw./Entn. Haushaltsrücklagen (Saldo 0 +/- SU23)</b>                              |      |      |      | <b>0,00</b>       | <b>47.800,00</b>  | <b>-47.800,00</b> |                       |                   |                   |
| <b>Investive Gebarung</b>     |   |      |      |      |                   |                   |                   |                       |                   |                   |
| 2/851000+300000               | Kapitaltransfers von Bund, Bundesfonds<br>und Bundeskammern   |      | 3331 | 33   |                   |                   |                   | 42.567,81             | 43.300,00         | -732,19           |
| 2/851000+307000               | Kapitaltransfers von privaten Haushalten<br>und privaten Organisationen ohne<br>Erwerbszweck und andere |      | 3334 | 34   |                   |                   |                   | 50.026,99             | 53.400,00         | -3.373,01         |
| <b>SU 33</b>                  | <b>Summe Einzahlungen investive Gebarung</b>  |      |      |      |                   |                   |                   | <b>92.594,80</b>      | <b>96.700,00</b>  | <b>-4.105,20</b>  |
| 1/851000-004000               | Wasser- und Abwasserbauten und -<br>anlagen   |      | 3412 | 40   |                   |                   |                   | 2.760,37              | 50.000,00         | -47.239,63        |
| 1/851000-020000               | Maschinen und maschinelle Anlagen   |      | 3414 | 41   |                   |                   |                   | 30.059,38             | 5.000,00          | 25.059,38         |
| 1/851000-042000               | Betriebsausstattung   |      | 3415 | 41   |                   |                   |                   | 1.002,17              | 25.000,00         | -23.997,83        |
| <b>SU 34</b>                  | <b>Summe Auszahlungen investive Gebarung</b>  |      |      |      |                   |                   |                   | <b>33.821,92</b>      | <b>80.000,00</b>  | <b>-46.178,08</b> |
| <b>SA2</b>                    | <b>Saldo (2) Geldfluss aus der Investiven Gebarung (33 - 34)</b>  |      |      |      |                   |                   |                   | <b>58.772,88</b>      | <b>16.700,00</b>  | <b>42.072,88</b>  |
| <b>SA3</b>                    | <b>Saldo (3) Nettofinanzierungssaldo (Saldo 1 + Saldo 2)</b>  |      |      |      |                   |                   |                   | <b>203.429,98</b>     | <b>127.000,00</b> | <b>76.429,98</b>  |
| <b>Finanzierungstätigkeit</b> |   |      |      |      |                   |                   |                   |                       |                   |                   |
| 2/851000+341000               | Investitionsdarlehen von<br>Ländern, Landesfonds und<br>Landeskammern                                   |      | 3511 | 54   |                   |                   |                   | 5.523,25              | 5.500,00          | 23,25             |
| <b>SU 35</b>                  | <b>Summe Einzahlungen aus der Finanzierungstätigkeit</b>  |      |      |      |                   |                   |                   | <b>5.523,25</b>       | <b>5.500,00</b>   | <b>23,25</b>      |
| 1/851000-346100               | Investitionsdarlehen von<br>Finanzunternehmen im Inland   |      | 3614 | 65   |                   |                   |                   | 132.561,50            | 132.500,00        | 61,50             |
| <b>SU 36</b>                  | <b>Summe Auszahlungen aus der Finanzierungstätigkeit</b>  |      |      |      |                   |                   |                   | <b>132.561,50</b>     | <b>132.500,00</b> | <b>61,50</b>      |

|                    |   | MVAG |      |      | Ergebnisrechnung |                  |                   | Finanzierungsrechnung |                    |                  |
|--------------------|---|------|------|------|------------------|------------------|-------------------|-----------------------|--------------------|------------------|
|                    |   | EH   | FH   | VCQU | RA 2021          | VA 2021          | RA - VA           | RA 2021               | VA 2021            | RA - VA          |
| <b>SA4</b>         | <b>Saldo (4) Geldfluss aus der Finanzierungstätigkeit (35 – 36)</b>                   |      |      |      |                  |                  |                   | <b>-127.038,25</b>    | <b>-127.000,00</b> | <b>-38,25</b>    |
| <b>SA5</b>         | <b>Saldo (5) Geldfluss aus der voranschlagswirksamen Gebarung (Saldo 3 + Saldo 4)</b> |      |      |      |                  |                  |                   | <b>76.391,73</b>      | <b>0,00</b>        | <b>76.391,73</b> |
| <b>852</b>         | <b>Betriebe der Müllbeseitigung</b>   |      |      |      |                  |                  |                   |                       |                    |                  |
| <b>852000</b>      | <b>Betriebe der Müllbeseitigung</b>   |      |      |      |                  |                  |                   |                       |                    |                  |
|                    | <b>Operative Gebarung</b>   |      |      |      |                  |                  |                   |                       |                    |                  |
| 2/852000+804000    | Veräußerung von geringwertigen Wirtschaftsgütern des Anlagevermögens                  | 2116 |      | 31   | 437,50           | 600,00           | -162,50           |                       |                    |                  |
| 2/852000+823000    | sonstige Zinserträge  | 2131 | 3131 | 14   | 106,08           |                  | 106,08            | 106,08                |                    | 106,08           |
| 2/852000+828000    | Rückersätze von Ausgaben  | 2116 | 3116 | 18   | 528,42           | 500,00           | 28,42             | 528,42                | 500,00             | 28,42            |
| 2/852000+829000    | Sonstige Einnahmen  | 2116 | 3116 | 18   | 9.498,88         | 12.800,00        | -3.301,12         | 10.007,17             | 12.800,00          | -2.792,83        |
| 2/852000+852100    | Gebühren für die Benützung von Gemeindevorrichtungen                                  | 2113 | 3113 | 12   | 42.500,70        | 41.300,00        | 1.200,70          | 42.416,87             | 41.300,00          | 1.116,87         |
| 2/852000+852200    | Gebühren für die Benützung von Gemeindevorrichtungen - Bereitstellung                 | 2113 | 3113 | 12   | 37.717,89        | 37.000,00        | 717,89            | 37.814,30             | 37.000,00          | 814,30           |
| <b>SU 21 / 31</b>  | <b>Summe Erträge / Einzahlungen operative Gebarung</b>                                |      |      |      | <b>90.789,47</b> | <b>92.200,00</b> | <b>-1.410,53</b>  | <b>90.872,84</b>      | <b>91.600,00</b>   | <b>-727,16</b>   |
| 1/852000-400000    | Geringwertige Wirtschaftsgüter des Anlagevermögens                                    | 2221 | 3221 | 23   |                  | 1.000,00         | -1.000,00         | 1.500,00              | 1.000,00           | 500,00           |
| 1/852000-413000    | Handelswaren  | 2221 | 3221 | 23   | 1.418,52         | 1.000,00         | 418,52            | 1.418,52              | 1.000,00           | 418,52           |
| 1/852000-620000    | Transporte  | 2222 | 3222 | 24   | 35.190,49        | 35.000,00        | 190,49            | 36.840,44             | 35.000,00          | 1.840,44         |
| 1/852000-620100    | Altpapierentsorgung   | 2222 | 3222 | 24   | 3.038,22         | 4.000,00         | -961,78           | 3.038,22              | 4.000,00           | -961,78          |
| 1/852000-710100    | Kapitalertragssteuer  | 2225 | 3225 | 24   | 26,52            |                  | 26,52             | 26,52                 |                    | 26,52            |
| 1/852000-720109    | Kostenbeiträge (Kostenersätze) Wirtschaftshof Arbeiter                                | 2225 | 3225 | 24   | 6.158,00         | 7.000,00         | -842,00           | 6.158,00              | 7.000,00           | -842,00          |
| 1/852000-720209    | Kostenbeiträge (Kostenersätze) Wirtschaftshof Maschinen                               | 2225 | 3225 | 24   | 751,30           | 700,00           | 51,30             | 751,30                | 700,00             | 51,30            |
| 1/852000-720309    | Interne Leistungsverrechnung - Personalkosten Zentralamt                              | 2225 | 3225 | 24   | 8.000,00         | 8.000,00         |                   | 8.000,00              | 8.000,00           |                  |
| 1/852000-728000    | Entgelte für sonstige Leistungen von Gewerbetreibenden, Firmen und jur                | 2225 | 3225 | 24   | 1.325,30         | 1.000,00         | 325,30            | 1.325,30              | 1.000,00           | 325,30           |
| 1/852000-729000    | Sonstige Ausgaben   | 2225 | 3225 | 24   | 1.174,43         | 1.500,00         | -325,57           | 1.174,43              | 1.500,00           | -325,57          |
| 1/852000-755000    | Transfers an Unternehmen (ohne Finanzunternehmen) und andere - AWW                    | 2233 | 3233 | 27   | 25.008,13        | 33.000,00        | -7.991,87         | 23.589,25             | 33.000,00          | -9.410,75        |
| <b>SU 22 / 32</b>  | <b>Summe Aufwendungen / Auszahlungen operative Gebarung</b>                           |      |      |      | <b>82.090,91</b> | <b>92.200,00</b> | <b>-10.109,09</b> | <b>83.821,98</b>      | <b>92.200,00</b>   | <b>-8.378,02</b> |
| <b>SA 0 / SA 1</b> | <b>(0) Nettoergebnis (21 - 22) / (1) Geldfluss operative Gebarung (31 – 32)</b>       |      |      |      | <b>8.698,56</b>  | <b>0,00</b>      | <b>8.698,56</b>   | <b>7.050,86</b>       | <b>-600,00</b>     | <b>7.650,86</b>  |
| 1/852000-794000    | Zuweisung an zweckgebundene Haushaltsrücklagen  | 2401 |      |      | 7.602,92         |                  | -7.602,92         |                       |                    |                  |
| <b>SU 23</b>       | <b>Summe Haushaltsrücklagen</b>   |      |      |      | <b>-7.602,92</b> | <b>0,00</b>      | <b>-7.602,92</b>  | <b>0,00</b>           | <b>0,00</b>        | <b>0,00</b>      |
| <b>SA00</b>        | <b>Nettoergebnis nach Zuw./Entn. Haushaltsrücklagen (Saldo 0 +/- SU23)</b>            |      |      |      | <b>1.095,64</b>  | <b>0,00</b>      | <b>1.095,64</b>   |                       |                    |                  |



|                               | MVAG  | MVAG | VCQU   | Ergebnisrechnung |    |          | Finanzierungsrechnung |                 |                 |                 |                 |                 |                |
|-------------------------------|---|------|--|------------------|----|----------|-----------------------|-----------------|-----------------|-----------------|-----------------|-----------------|----------------|
|                               |   |      |  | EH               | FH |          | RA 2021               | VA 2021         | RA - VA         | RA 2021         | VA 2021         | RA - VA         |                |
| <b>Investive Gebarung</b>     |   |      |  |                  |    |          |                       |                 |                 |                 |                 |                 |                |
| 2/852000+804000               |   |      |  |                  |    |          |                       | 472,50          | 600,00          | -127,50         |                 |                 |                |
|                               |   |      | 3315   | 31               |    |          |                       |                 |                 |                 |                 |                 |                |
|                               |   |      | Veräußerung von geringwertigen Wirtschaftsgütern des Anlagevermögens |                  |    |          |                       |                 |                 |                 |                 |                 |                |
| <b>SU 33</b>                  | <b>Summe Einzahlungen investive Gebarung</b>  |      |  |                  |    |          |                       | <b>472,50</b>   | <b>600,00</b>   | <b>-127,50</b>  |                 |                 |                |
| <b>SU 34</b>                  | <b>Summe Auszahlungen investive Gebarung</b>  |      |  |                  |    |          |                       | <b>0,00</b>     | <b>0,00</b>     | <b>0,00</b>     |                 |                 |                |
| <b>SA2</b>                    | <b>Saldo (2) Geldfluss aus der Investiven Gebarung (33 – 34)</b>                      |      |  |                  |    |          |                       | <b>472,50</b>   | <b>600,00</b>   | <b>-127,50</b>  |                 |                 |                |
| <b>SA3</b>                    | <b>Saldo (3) Nettofinanzierungssaldo (Saldo 1 + Saldo 2)</b>                          |      |  |                  |    |          |                       | <b>7.523,36</b> | <b>0,00</b>     | <b>7.523,36</b> |                 |                 |                |
| <b>Finanzierungstätigkeit</b> |   |      |  |                  |    |          |                       |                 |                 |                 |                 |                 |                |
| <b>SU 35</b>                  | <b>Summe Einzahlungen aus der Finanzierungstätigkeit</b>                              |      |  |                  |    |          |                       | <b>0,00</b>     | <b>0,00</b>     | <b>0,00</b>     |                 |                 |                |
| <b>SU 36</b>                  | <b>Summe Auszahlungen aus der Finanzierungstätigkeit</b>                              |      |  |                  |    |          |                       | <b>0,00</b>     | <b>0,00</b>     | <b>0,00</b>     |                 |                 |                |
| <b>SA4</b>                    | <b>Saldo (4) Geldfluss aus der Finanzierungstätigkeit (35 – 36)</b>                   |      |  |                  |    |          |                       | <b>0,00</b>     | <b>0,00</b>     | <b>0,00</b>     |                 |                 |                |
| <b>SA5</b>                    | <b>Saldo (5) Geldfluss aus der voranschlagswirksamen Gebarung (Saldo 3 + Saldo 4)</b> |      |  |                  |    |          |                       | <b>7.523,36</b> | <b>0,00</b>     | <b>7.523,36</b> |                 |                 |                |
| <b>853</b>                    | <b>Betriebe für die Errichtung und Verwaltung von Wohn- und Geschäftsgebäuden</b>     |      |  |                  |    |          |                       |                 |                 |                 |                 |                 |                |
| <b>853000</b>                 | <b>Betriebe für die Errichtung und Verwalt. von Wohn- /Geschäftsgeb. Sirnitz 8</b>    |      |  |                  |    |          |                       |                 |                 |                 |                 |                 |                |
| <b>Operative Gebarung</b>     |   |      |  |                  |    |          |                       |                 |                 |                 |                 |                 |                |
| 2/853000+828000               |   |      | 2116   | 3116             | 18 | 2.049,86 | 1.400,00              | 649,86          | 2.049,86        | 1.400,00        | 649,86          |                 |                |
| <b>SU 21 / 31</b>             | <b>Summe Erträge / Einzahlungen operative Gebarung</b>                                |      |  |                  |    |          |                       | <b>2.049,86</b> | <b>1.400,00</b> | <b>649,86</b>   | <b>2.049,86</b> | <b>1.400,00</b> | <b>649,86</b>  |
| 1/853000-670000               |   |      | 2222   | 3222             | 24 | 1.274,46 | 1.300,00              | -25,54          | 1.274,46        | 1.300,00        | -25,54          |                 |                |
| 1/853000-720109               |   |      | 2225   | 3225             | 24 | 175,00   |                       | 175,00          | 175,00          |                 | 175,00          |                 |                |
|                               |   |      | Kostenbeiträge (Kostenersätze) für Leistungen                        |                  |    |          |                       |                 |                 |                 |                 |                 |                |
| 1/853000-720209               |   |      | 2225   | 3225             | 24 | 27,50    |                       | 27,50           | 27,50           |                 | 27,50           |                 |                |
|                               |   |      | Kostenbeiträge (Kostenersätze) für Leistungen                        |                  |    |          |                       |                 |                 |                 |                 |                 |                |
| 1/853000-729000               |   |      | 2225   | 3225             | 24 | 572,90   |                       | 572,90          | 572,90          |                 | 572,90          |                 |                |
|                               |   |      | Sonstige Aufwendungen  |                  |    |          |                       |                 |                 |                 |                 |                 |                |
| <b>SU 22 / 32</b>             | <b>Summe Aufwendungen / Auszahlungen operative Gebarung</b>                           |      |  |                  |    |          |                       | <b>2.049,86</b> | <b>1.300,00</b> | <b>749,86</b>   | <b>2.049,86</b> | <b>1.300,00</b> | <b>749,86</b>  |
| <b>SA 0 / SA 1</b>            | <b>(0) Nettoergebnis (21 - 22) / (1) Geldfluss operative Gebarung (31 – 32)</b>       |      |  |                  |    |          |                       | <b>0,00</b>     | <b>100,00</b>   | <b>-100,00</b>  | <b>0,00</b>     | <b>100,00</b>   | <b>-100,00</b> |
| <b>SU 23</b>                  | <b>Summe Haushaltsrücklagen</b>   |      |  |                  |    |          |                       | <b>0,00</b>     | <b>0,00</b>     | <b>0,00</b>     | <b>0,00</b>     | <b>0,00</b>     |                |
| <b>SA00</b>                   | <b>Nettoergebnis nach Zuw./Entn. Haushaltsrücklagen (Saldo 0 +/- SU23)</b>            |      |  |                  |    |          |                       | <b>0,00</b>     | <b>100,00</b>   | <b>-100,00</b>  | <b>0,00</b>     | <b>0,00</b>     |                |
| <b>Investive Gebarung</b>     |   |      |  |                  |    |          |                       |                 |                 |                 |                 |                 |                |
| <b>SU 33</b>                  | <b>Summe Einzahlungen investive Gebarung</b>  |      |  |                  |    |          |                       | <b>0,00</b>     | <b>0,00</b>     | <b>0,00</b>     |                 |                 |                |
| <b>SU 34</b>                  | <b>Summe Auszahlungen investive Gebarung</b>  |      |  |                  |    |          |                       | <b>0,00</b>     | <b>0,00</b>     | <b>0,00</b>     |                 |                 |                |
| <b>SA2</b>                    | <b>Saldo (2) Geldfluss aus der Investiven Gebarung (33 – 34)</b>                      |      |  |                  |    |          |                       | <b>0,00</b>     | <b>0,00</b>     | <b>0,00</b>     |                 |                 |                |
| <b>SA3</b>                    | <b>Saldo (3) Nettofinanzierungssaldo (Saldo 1 + Saldo 2)</b>                          |      |  |                  |    |          |                       | <b>0,00</b>     | <b>100,00</b>   | <b>-100,00</b>  |                 |                 |                |
| <b>Finanzierungstätigkeit</b> |   |      |  |                  |    |          |                       |                 |                 |                 |                 |                 |                |
| <b>SU 35</b>                  | <b>Summe Einzahlungen aus der Finanzierungstätigkeit</b>                              |      |  |                  |    |          |                       | <b>0,00</b>     | <b>0,00</b>     | <b>0,00</b>     |                 |                 |                |
| <b>SU 36</b>                  | <b>Summe Auszahlungen aus der Finanzierungstätigkeit</b>                              |      |  |                  |    |          |                       | <b>0,00</b>     | <b>0,00</b>     | <b>0,00</b>     |                 |                 |                |
| <b>SA4</b>                    | <b>Saldo (4) Geldfluss aus der Finanzierungstätigkeit (35 – 36)</b>                   |      |  |                  |    |          |                       | <b>0,00</b>     | <b>0,00</b>     | <b>0,00</b>     |                 |                 |                |

|                               |   | MVAG | MVAG | VCQU | Ergebnisrechnung |                  |                   | Finanzierungsrechnung |                 |                  |
|-------------------------------|---|------|------|------|------------------|------------------|-------------------|-----------------------|-----------------|------------------|
|                               |   | EH   | FH   |      | RA 2021          | VA 2021          | RA - VA           | RA 2021               | VA 2021         | RA - VA          |
| <b>SA5</b>                    | <b>Saldo (5) Geldfluss aus der voranschlagswirksamen Gebarung (Saldo 3 + Saldo 4)</b> |      |      |      |                  |                  |                   | <b>0,00</b>           | <b>100,00</b>   | <b>-100,00</b>   |
| <b>853100</b>                 | <b>Wohn-/Geschäftsgebäude Kirchplatz 9</b>  |      |      |      |                  |                  |                   |                       |                 |                  |
| <b>Operative Gebarung</b>     |   |      |      |      |                  |                  |                   |                       |                 |                  |
| 2/853100+811000               | Einnahmen aus Vermietung und Verpachtung  | 2115 | 3115 | 14   |                  |                  |                   | 559,21                |                 | 559,21           |
| 2/853100+828000               | Rückersätze von Aufwendungen  | 2116 | 3116 | 18   |                  | 4.400,00         | -4.400,00         |                       | 4.400,00        | -4.400,00        |
| <b>SU 21 / 31</b>             | <b>Summe Erträge / Einzahlungen operative Gebarung</b>                                |      |      |      | <b>0,00</b>      | <b>4.400,00</b>  | <b>-4.400,00</b>  | <b>559,21</b>         | <b>4.400,00</b> | <b>-3.840,79</b> |
| 1/853100-600000               | Strom   | 2222 | 3222 | 24   | 208,04           | 100,00           | 108,04            | 208,04                | 100,00          | 108,04           |
| 1/853100-670000               | Versicherungen  | 2222 | 3222 | 24   | 609,36           | 600,00           | 9,36              | 609,36                | 600,00          | 9,36             |
| 1/853100-710000               | Öffentliche Abgaben ohne Gebühren gemäß FAG   | 2225 | 3225 | 24   | 43,60            | 100,00           | -56,40            | 43,60                 | 100,00          | -56,40           |
| 1/853100-711000               | Gebühren für die Benützung von Gemeindevorrichtungen                                  | 2225 | 3225 | 24   | 54,34            | 100,00           | -45,66            | 54,34                 | 100,00          | -45,66           |
| 1/853100-720109               | Kostenbeiträge (Kostensätze) Wirtschaftshof Arbeiter                                  | 2225 | 3225 | 24   | 65,00            | 500,00           | -435,00           | 65,00                 | 500,00          | -435,00          |
| 1/853100-728000               | Entgelte für sonstige Leistungen  | 2225 | 3225 | 24   |                  | 1.200,00         | -1.200,00         |                       | 1.200,00        | -1.200,00        |
| 1/853100-729000               | Sonstige Ausgaben   | 2225 | 3225 | 24   |                  | 200,00           | -200,00           |                       | 200,00          | -200,00          |
| <b>SU 22 / 32</b>             | <b>Summe Aufwendungen / Auszahlungen operative Gebarung</b>                           |      |      |      | <b>980,34</b>    | <b>2.800,00</b>  | <b>-1.819,66</b>  | <b>980,34</b>         | <b>2.800,00</b> | <b>-1.819,66</b> |
| <b>SA 0 / SA 1</b>            | <b>(0) Nettoergebnis (21 - 22) / (1) Geldfluss operative Gebarung (31 - 32)</b>       |      |      |      | <b>-980,34</b>   | <b>1.600,00</b>  | <b>-2.580,34</b>  | <b>-421,13</b>        | <b>1.600,00</b> | <b>-2.021,13</b> |
| 2/853100+894000               | Entnahmen von zweckgebundenen Haushaltsrücklagen                                      | 2301 |      |      | 22.871,50        | 21.500,00        | 1.371,50          |                       |                 |                  |
| 1/853100-794000               | Zuweisung an zweckgebundene Haushaltsrücklagen  | 2401 |      |      | 19.972,97        |                  | -19.972,97        |                       |                 |                  |
| <b>SU 23</b>                  | <b>Summe Haushaltsrücklagen</b>   |      |      |      | <b>2.898,53</b>  | <b>21.500,00</b> | <b>-18.601,47</b> | <b>0,00</b>           | <b>0,00</b>     | <b>0,00</b>      |
| <b>SA00</b>                   | <b>Nettoergebnis nach Zuw./Entn. Haushaltsrücklagen (Saldo 0 +/- SU23)</b>            |      |      |      | <b>1.918,19</b>  | <b>23.100,00</b> | <b>-21.181,81</b> |                       |                 |                  |
| <b>Investive Gebarung</b>     |   |      |      |      |                  |                  |                   |                       |                 |                  |
| <b>SU 33</b>                  | <b>Summe Einzahlungen investive Gebarung</b>  |      |      |      |                  |                  |                   | <b>0,00</b>           | <b>0,00</b>     | <b>0,00</b>      |
| <b>SU 34</b>                  | <b>Summe Auszahlungen investive Gebarung</b>  |      |      |      |                  |                  |                   | <b>0,00</b>           | <b>0,00</b>     | <b>0,00</b>      |
| <b>SA2</b>                    | <b>Saldo (2) Geldfluss aus der Investiven Gebarung (33 - 34)</b>                      |      |      |      |                  |                  |                   | <b>0,00</b>           | <b>0,00</b>     | <b>0,00</b>      |
| <b>SA3</b>                    | <b>Saldo (3) Nettofinanzierungssaldo (Saldo 1 + Saldo 2)</b>                          |      |      |      |                  |                  |                   | <b>-421,13</b>        | <b>1.600,00</b> | <b>-2.021,13</b> |
| <b>Finanzierungstätigkeit</b> |   |      |      |      |                  |                  |                   |                       |                 |                  |
| <b>SU 35</b>                  | <b>Summe Einzahlungen aus der Finanzierungstätigkeit</b>                              |      |      |      |                  |                  |                   | <b>0,00</b>           | <b>0,00</b>     | <b>0,00</b>      |
| <b>SU 36</b>                  | <b>Summe Auszahlungen aus der Finanzierungstätigkeit</b>                              |      |      |      |                  |                  |                   | <b>0,00</b>           | <b>0,00</b>     | <b>0,00</b>      |
| <b>SA4</b>                    | <b>Saldo (4) Geldfluss aus der Finanzierungstätigkeit (35 - 36)</b>                   |      |      |      |                  |                  |                   | <b>0,00</b>           | <b>0,00</b>     | <b>0,00</b>      |
| <b>SA5</b>                    | <b>Saldo (5) Geldfluss aus der voranschlagswirksamen Gebarung (Saldo 3 + Saldo 4)</b> |      |      |      |                  |                  |                   | <b>-421,13</b>        | <b>1.600,00</b> | <b>-2.021,13</b> |

|                    |   | MVAG       |            |      | Ergebnisrechnung |                 |                  | Finanzierungsrechnung |                 |                  |
|--------------------|---|------------|------------|------|------------------|-----------------|------------------|-----------------------|-----------------|------------------|
|                    |   | MVAG<br>EH | MVAG<br>FH | VCQU | RA 2021          | VA 2021         | RA - VA          | RA 2021               | VA 2021         | RA - VA          |
| <b>853200</b>      | <b>Betriebe für die Errichtung und Verwalt. von Wohn- /Geschäftsgeb. Sirnitz 1</b>    |            |            |      |                  |                 |                  |                       |                 |                  |
|                    | <b>Operative Gebarung</b>   |            |            |      |                  |                 |                  |                       |                 |                  |
| 2/853200+828000    | Rückersätze von Aufwendungen  | 2116       | 3116       | 18   | 2.610,06         | 2.000,00        | 610,06           | 2.610,06              | 2.000,00        | 610,06           |
| <b>SU 21 / 31</b>  | <b>Summe Erträge / Einzahlungen operative Gebarung</b>                                |            |            |      | <b>2.610,06</b>  | <b>2.000,00</b> | <b>610,06</b>    | <b>2.610,06</b>       | <b>2.000,00</b> | <b>610,06</b>    |
| 1/853200-670000    | Versicherungen  | 2222       | 3222       | 24   | 1.693,37         | 1.700,00        | -6,63            | 1.693,37              | 1.700,00        | -6,63            |
| 1/853200-720109    | Kostenbeiträge (Kostenersätze) für Leistungen   | 2225       | 3225       | 24   | 358,00           |                 | 358,00           | 358,00                |                 | 358,00           |
| 1/853200-720209    | Kostenbeiträge (Kostenersätze) für Leistungen   | 2225       | 3225       | 24   | 78,00            |                 | 78,00            | 78,00                 |                 | 78,00            |
| 1/853200-729000    | Sonstige Ausgaben   | 2225       | 3225       | 24   | 480,69           | 300,00          | 180,69           | 480,69                | 300,00          | 180,69           |
| <b>SU 22 / 32</b>  | <b>Summe Aufwendungen / Auszahlungen operative Gebarung</b>                           |            |            |      | <b>2.610,06</b>  | <b>2.000,00</b> | <b>610,06</b>    | <b>2.610,06</b>       | <b>2.000,00</b> | <b>610,06</b>    |
| <b>SA 0 / SA 1</b> | <b>(0) Nettoergebnis (21 - 22) / (1) Geldfluss operative Gebarung (31 - 32)</b>       |            |            |      | <b>0,00</b>      | <b>0,00</b>     | <b>0,00</b>      | <b>0,00</b>           | <b>0,00</b>     | <b>0,00</b>      |
| <b>SU 23</b>       | <b>Summe Haushaltsrücklagen</b>   |            |            |      | <b>0,00</b>      | <b>0,00</b>     | <b>0,00</b>      | <b>0,00</b>           | <b>0,00</b>     | <b>0,00</b>      |
| <b>SA00</b>        | <b>Nettoergebnis nach Zuw./Entn. Haushaltsrücklagen (Saldo 0 +/- SU23)</b>            |            |            |      | <b>0,00</b>      | <b>0,00</b>     | <b>0,00</b>      |                       |                 |                  |
|                    | <b>Investive Gebarung</b>   |            |            |      |                  |                 |                  |                       |                 |                  |
| <b>SU 33</b>       | <b>Summe Einzahlungen investive Gebarung</b>  |            |            |      |                  |                 |                  | <b>0,00</b>           | <b>0,00</b>     | <b>0,00</b>      |
| <b>SU 34</b>       | <b>Summe Auszahlungen investive Gebarung</b>  |            |            |      |                  |                 |                  | <b>0,00</b>           | <b>0,00</b>     | <b>0,00</b>      |
| <b>SA2</b>         | <b>Saldo (2) Geldfluss aus der Investiven Gebarung (33 - 34)</b>                      |            |            |      |                  |                 |                  | <b>0,00</b>           | <b>0,00</b>     | <b>0,00</b>      |
| <b>SA3</b>         | <b>Saldo (3) Nettofinanzierungssaldo (Saldo 1 + Saldo 2)</b>                          |            |            |      |                  |                 |                  | <b>0,00</b>           | <b>0,00</b>     | <b>0,00</b>      |
|                    | <b>Finanzierungstätigkeit</b>   |            |            |      |                  |                 |                  |                       |                 |                  |
| <b>SU 35</b>       | <b>Summe Einzahlungen aus der Finanzierungstätigkeit</b>                              |            |            |      |                  |                 |                  | <b>0,00</b>           | <b>0,00</b>     | <b>0,00</b>      |
| <b>SU 36</b>       | <b>Summe Auszahlungen aus der Finanzierungstätigkeit</b>                              |            |            |      |                  |                 |                  | <b>0,00</b>           | <b>0,00</b>     | <b>0,00</b>      |
| <b>SA4</b>         | <b>Saldo (4) Geldfluss aus der Finanzierungstätigkeit (35 - 36)</b>                   |            |            |      |                  |                 |                  | <b>0,00</b>           | <b>0,00</b>     | <b>0,00</b>      |
| <b>SA5</b>         | <b>Saldo (5) Geldfluss aus der voranschlagswirksamen Gebarung (Saldo 3 + Saldo 4)</b> |            |            |      |                  |                 |                  | <b>0,00</b>           | <b>0,00</b>     | <b>0,00</b>      |
| <b>853300</b>      | <b>Mietwohnung Kirchpla</b>   |            |            |      |                  |                 |                  |                       |                 |                  |
|                    | <b>Operative Gebarung</b>   |            |            |      |                  |                 |                  |                       |                 |                  |
| 2/853300+811000    | Einnahmen aus Vermietung und Verpachtung von Sachen sowie aus Dienstb                 | 2115       | 3115       | 14   | 2.571,03         | 2.500,00        | 71,03            | 2.541,12              | 2.500,00        | 41,12            |
| 2/853300+823000    | sonstige Zinserträge  | 2131       | 3131       | 14   | 0,33             |                 | 0,33             | 0,33                  |                 | 0,33             |
| 2/853300+829000    | Sonstige Erträge  | 2116       | 3116       | 18   |                  | 200,00          | -200,00          |                       | 200,00          | -200,00          |
| <b>SU 21 / 31</b>  | <b>Summe Erträge / Einzahlungen operative Gebarung</b>                                |            |            |      | <b>2.571,36</b>  | <b>2.700,00</b> | <b>-128,64</b>   | <b>2.541,45</b>       | <b>2.700,00</b> | <b>-158,55</b>   |
| 1/853300-710100    | Kapitalertragsteuer   | 2225       | 3225       | 24   | 0,08             |                 | 0,08             | 0,08                  |                 | 0,08             |
| 1/853300-720309    | Kostenbeiträge (Kostenersätze) für Leistungen Verwaltungskostenersatz                 | 2225       | 3225       | 24   | 200,00           | 200,00          |                  | 200,00                | 200,00          |                  |
| 1/853300-728000    | Entgelte für sonstige Leistungen  | 2225       | 3225       | 24   | 31,58            | 2.000,00        | -1.968,42        | 82,31                 | 2.000,00        | -1.917,69        |
| 1/853300-729000    | Sonstige Aufwendungen   | 2225       | 3225       | 24   | 464,31           | 500,00          | -35,69           | 464,31                | 500,00          | -35,69           |
| <b>SU 22 / 32</b>  | <b>Summe Aufwendungen / Auszahlungen operative Gebarung</b>                           |            |            |      | <b>695,97</b>    | <b>2.700,00</b> | <b>-2.004,03</b> | <b>746,70</b>         | <b>2.700,00</b> | <b>-1.953,30</b> |
| <b>SA 0 / SA 1</b> | <b>(0) Nettoergebnis (21 - 22) / (1) Geldfluss operative Gebarung (31 - 32)</b>       |            |            |      | <b>1.875,39</b>  | <b>0,00</b>     | <b>1.875,39</b>  | <b>1.794,75</b>       | <b>0,00</b>     | <b>1.794,75</b>  |

|                               |   | MVAG | MVAG | VCQU | Ergebnisrechnung |             |                  | Finanzierungsrechnung |             |                 |
|-------------------------------|---|------|------|------|------------------|-------------|------------------|-----------------------|-------------|-----------------|
|                               |   | EH   | FH   |      | RA 2021          | VA 2021     | RA - VA          | RA 2021               | VA 2021     | RA - VA         |
| 1/853300-794000               | Zuweisung an zweckgebundene Haushaltsrücklagen  | 2401 |      |      | 1.794,96         |             | -1.794,96        |                       |             |                 |
| <b>SU 23</b>                  | <b>Summe Haushaltsrücklagen</b>   |      |      |      | <b>-1.794,96</b> | <b>0,00</b> | <b>-1.794,96</b> | <b>0,00</b>           | <b>0,00</b> | <b>0,00</b>     |
| <b>SA00</b>                   | <b>Nettoergebnis nach Zuw./Entn. Haushaltsrücklagen (Saldo 0 +/- SU23)</b>            |      |      |      | <b>80,43</b>     | <b>0,00</b> | <b>80,43</b>     |                       |             |                 |
| <b>Investive Gebarung</b>     |   |      |      |      |                  |             |                  |                       |             |                 |
| <b>SU 33</b>                  | <b>Summe Einzahlungen investive Gebarung</b>  |      |      |      |                  |             |                  | <b>0,00</b>           | <b>0,00</b> | <b>0,00</b>     |
| <b>SU 34</b>                  | <b>Summe Auszahlungen investive Gebarung</b>  |      |      |      |                  |             |                  | <b>0,00</b>           | <b>0,00</b> | <b>0,00</b>     |
| <b>SA2</b>                    | <b>Saldo (2) Geldfluss aus der Investiven Gebarung (33 – 34)</b>                      |      |      |      |                  |             |                  | <b>0,00</b>           | <b>0,00</b> | <b>0,00</b>     |
| <b>SA3</b>                    | <b>Saldo (3) Nettofinanzierungssaldo (Saldo 1 + Saldo 2)</b>                          |      |      |      |                  |             |                  | <b>1.794,75</b>       | <b>0,00</b> | <b>1.794,75</b> |
| <b>Finanzierungstätigkeit</b> |   |      |      |      |                  |             |                  |                       |             |                 |
| <b>SU 35</b>                  | <b>Summe Einzahlungen aus der Finanzierungstätigkeit</b>                              |      |      |      |                  |             |                  | <b>0,00</b>           | <b>0,00</b> | <b>0,00</b>     |
| <b>SU 36</b>                  | <b>Summe Auszahlungen aus der Finanzierungstätigkeit</b>                              |      |      |      |                  |             |                  | <b>0,00</b>           | <b>0,00</b> | <b>0,00</b>     |
| <b>SA4</b>                    | <b>Saldo (4) Geldfluss aus der Finanzierungstätigkeit (35 – 36)</b>                   |      |      |      |                  |             |                  | <b>0,00</b>           | <b>0,00</b> | <b>0,00</b>     |
| <b>SA5</b>                    | <b>Saldo (5) Geldfluss aus der voranschlagswirksamen Gebarung (Saldo 3 + Saldo 4)</b> |      |      |      |                  |             |                  | <b>1.794,75</b>       | <b>0,00</b> | <b>1.794,75</b> |

|                               |   | MVAG |      |      | Ergebnisrechnung |                  |               | Finanzierungsrechnung |                  |               |
|-------------------------------|---|------|------|------|------------------|------------------|---------------|-----------------------|------------------|---------------|
|                               |   | EH   | FH   | VCQU | RA 2021          | VA 2021          | RA - VA       | RA 2021               | VA 2021          | RA - VA       |
| <b>9 Finanzwirtschaft</b>     |   |      |      |      |                  |                  |               |                       |                  |               |
| <b>91</b>                     | <b>Kapitalvermögen und Stiftungen ohne eigene Rechtspersönlichkeit</b>                |      |      |      |                  |                  |               |                       |                  |               |
| <b>910</b>                    | <b>Geldverkehr</b>  |      |      |      |                  |                  |               |                       |                  |               |
| <b>910000</b>                 | <b>Geldverkehr</b>  |      |      |      |                  |                  |               |                       |                  |               |
| <b>Operative Gebarung</b>     |   |      |      |      |                  |                  |               |                       |                  |               |
| 2/910000+823000               | Zinsen  | 2131 | 3131 | 14   | 16,13            | 100,00           | -83,87        | 16,13                 | 100,00           | -83,87        |
| <b>SU 21 / 31</b>             | <b>Summe Erträge / Einzahlungen operative Gebarung</b>                                |      |      |      | <b>16,13</b>     | <b>100,00</b>    | <b>-83,87</b> | <b>16,13</b>          | <b>100,00</b>    | <b>-83,87</b> |
| 1/910000-650700               | Zinsen für Finanzschulden in Euro   | 2241 | 3241 | 25   |                  | 200,00           | -200,00       |                       | 200,00           | -200,00       |
| 1/910000-659000               | Geldverkehrsspesen  | 2244 | 3244 | 24   | 2.288,14         | 2.000,00         | 288,14        | 2.288,14              | 2.000,00         | 288,14        |
| 1/910000-710100               | Kapitalertragsteuer   | 2225 | 3225 | 24   | 4,05             | 100,00           | -95,95        | 4,05                  | 100,00           | -95,95        |
| <b>SU 22 / 32</b>             | <b>Summe Aufwendungen / Auszahlungen operative Gebarung</b>                           |      |      |      | <b>2.292,19</b>  | <b>2.300,00</b>  | <b>-7,81</b>  | <b>2.292,19</b>       | <b>2.300,00</b>  | <b>-7,81</b>  |
| <b>SA 0 / SA 1</b>            | <b>(0) Nettoergebnis (21 - 22) / (1) Geldfluss operative Gebarung (31 - 32)</b>       |      |      |      | <b>-2.276,06</b> | <b>-2.200,00</b> | <b>-76,06</b> | <b>-2.276,06</b>      | <b>-2.200,00</b> | <b>-76,06</b> |
| <b>SU 23</b>                  | <b>Summe Haushaltsrücklagen</b>   |      |      |      | <b>0,00</b>      | <b>0,00</b>      | <b>0,00</b>   | <b>0,00</b>           | <b>0,00</b>      | <b>0,00</b>   |
| <b>SA00</b>                   | <b>Nettoergebnis nach Zuw./Entn. Haushaltsrücklagen (Saldo 0 +/- SU23)</b>            |      |      |      | <b>-2.276,06</b> | <b>-2.200,00</b> | <b>-76,06</b> |                       |                  |               |
| <b>Investive Gebarung</b>     |   |      |      |      |                  |                  |               |                       |                  |               |
| <b>SU 33</b>                  | <b>Summe Einzahlungen investive Gebarung</b>  |      |      |      |                  |                  |               | <b>0,00</b>           | <b>0,00</b>      | <b>0,00</b>   |
| <b>SU 34</b>                  | <b>Summe Auszahlungen investive Gebarung</b>  |      |      |      |                  |                  |               | <b>0,00</b>           | <b>0,00</b>      | <b>0,00</b>   |
| <b>SA2</b>                    | <b>Saldo (2) Geldfluss aus der Investiven Gebarung (33 - 34)</b>                      |      |      |      |                  |                  |               | <b>0,00</b>           | <b>0,00</b>      | <b>0,00</b>   |
| <b>SA3</b>                    | <b>Saldo (3) Nettofinanzierungssaldo (Saldo 1 + Saldo 2)</b>                          |      |      |      |                  |                  |               | <b>-2.276,06</b>      | <b>-2.200,00</b> | <b>-76,06</b> |
| <b>Finanzierungstätigkeit</b> |   |      |      |      |                  |                  |               |                       |                  |               |
| <b>SU 35</b>                  | <b>Summe Einzahlungen aus der Finanzierungstätigkeit</b>                              |      |      |      |                  |                  |               | <b>0,00</b>           | <b>0,00</b>      | <b>0,00</b>   |
| <b>SU 36</b>                  | <b>Summe Auszahlungen aus der Finanzierungstätigkeit</b>                              |      |      |      |                  |                  |               | <b>0,00</b>           | <b>0,00</b>      | <b>0,00</b>   |
| <b>SA4</b>                    | <b>Saldo (4) Geldfluss aus der Finanzierungstätigkeit (35 - 36)</b>                   |      |      |      |                  |                  |               | <b>0,00</b>           | <b>0,00</b>      | <b>0,00</b>   |
| <b>SA5</b>                    | <b>Saldo (5) Geldfluss aus der voranschlagswirksamen Gebarung (Saldo 3 + Saldo 4)</b> |      |      |      |                  |                  |               | <b>-2.276,06</b>      | <b>-2.200,00</b> | <b>-76,06</b> |
| <b>92</b>                     | <b>Öffentliche Abgaben</b>  |      |      |      |                  |                  |               |                       |                  |               |
| <b>920</b>                    | <b>Ausschließliche Gemeindeabgaben</b>  |      |      |      |                  |                  |               |                       |                  |               |
| <b>920000</b>                 | <b>Ausschließliche Gemeindeabgaben</b>  |      |      |      |                  |                  |               |                       |                  |               |
| <b>Operative Gebarung</b>     |   |      |      |      |                  |                  |               |                       |                  |               |
| 2/920000+830000               | Grundsteuer von den land- und forst wirtschaftlichen Betrieben                        | 2111 | 3111 | 10   | 14.688,56        | 15.000,00        | -311,44       | 14.335,16             | 15.000,00        | -664,84       |
| 2/920000+831000               | Grundsteuer von den Grundstücken  | 2111 | 3111 | 10   | 85.153,75        | 82.200,00        | 2.953,75      | 94.010,46             | 82.200,00        | 11.810,46     |
| 2/920000+833000               | Kommunalsteuer  | 2111 | 3111 | 10   | 102.318,01       | 75.000,00        | 27.318,01     | 95.243,38             | 75.000,00        | 20.243,38     |
| 2/920000+834100               | Ortstaxen   | 2111 | 3111 | 10   | 20.238,20        | 25.000,00        | -4.761,80     | 18.732,38             | 25.000,00        | -6.267,62     |
| 2/920000+834200               | pauschalierte Ortstaxen   | 2111 | 3111 | 10   | 55.070,75        | 47.500,00        | 7.570,75      | 57.351,03             | 47.500,00        | 9.851,03      |

|                               |   | MVAG |      |      | Ergebnisrechnung  |                   |                  | Finanzierungsrechnung |                   |                   |
|-------------------------------|---|------|------|------|-------------------|-------------------|------------------|-----------------------|-------------------|-------------------|
|                               |   | EH   | FH   | VCQU | RA 2021           | VA 2021           | RA - VA          | RA 2021               | VA 2021           | RA - VA           |
| 2/920000+837000               | Lustbarkeitsabgabe (Vergnügungssteuer)  | 2111 | 3111 | 10   |                   | 500,00            | -500,00          |                       | 500,00            | -500,00           |
| 2/920000+838000               | Abgaben f.d. Halten v. Tieren   | 2111 | 3111 | 10   | 1.120,00          | 1.200,00          | -80,00           | 1.120,00              | 1.200,00          | -80,00            |
| 2/920000+842000               | Zweitwohnsitzabgabe   | 2111 | 3111 | 10   | 117.844,00        | 91.000,00         | 26.844,00        | 28.636,20             | 91.000,00         | -62.363,80        |
| 2/920000+849000               | Nebenansprüche  | 2111 | 3111 | 10   | 694,04            | 500,00            | 194,04           | 1.099,28              | 500,00            | 599,28            |
| 2/920000+856000               | Verwaltungsabgaben  | 2111 | 3111 | 10   | 3.560,50          | 2.500,00          | 1.060,50         | 3.453,30              | 2.500,00          | 953,30            |
| 2/920000+857000               | Kommissionsgebühren   | 2111 | 3111 | 10   | 885,00            | 600,00            | 285,00           | 855,00                | 600,00            | 255,00            |
| <b>SU 21 / 31</b>             | <b>Summe Erträge / Einzahlungen operative Gebarung</b>                                |      |      |      | <b>401.572,81</b> | <b>341.000,00</b> | <b>60.572,81</b> | <b>314.836,19</b>     | <b>341.000,00</b> | <b>-26.163,81</b> |
| <b>SU 22 / 32</b>             | <b>Summe Aufwendungen / Auszahlungen operative Gebarung</b>                           |      |      |      | <b>0,00</b>       | <b>0,00</b>       | <b>0,00</b>      | <b>0,00</b>           | <b>0,00</b>       | <b>0,00</b>       |
| <b>SA 0 / SA 1</b>            | <b>(0) Nettoergebnis (21 - 22) / (1) Geldfluss operative Gebarung (31 - 32)</b>       |      |      |      | <b>401.572,81</b> | <b>341.000,00</b> | <b>60.572,81</b> | <b>314.836,19</b>     | <b>341.000,00</b> | <b>-26.163,81</b> |
| <b>SU 23</b>                  | <b>Summe Haushaltsrücklagen</b>   |      |      |      | <b>0,00</b>       | <b>0,00</b>       | <b>0,00</b>      | <b>0,00</b>           | <b>0,00</b>       | <b>0,00</b>       |
| <b>SA00</b>                   | <b>Nettoergebnis nach Zuw./Entn. Haushaltsrücklagen (Saldo 0 +/- SU23)</b>            |      |      |      | <b>401.572,81</b> | <b>341.000,00</b> | <b>60.572,81</b> |                       |                   |                   |
| <b>Investive Gebarung</b>     |   |      |      |      |                   |                   |                  |                       |                   |                   |
| <b>SU 33</b>                  | <b>Summe Einzahlungen investive Gebarung</b>  |      |      |      |                   |                   |                  | <b>0,00</b>           | <b>0,00</b>       | <b>0,00</b>       |
| <b>SU 34</b>                  | <b>Summe Auszahlungen investive Gebarung</b>  |      |      |      |                   |                   |                  | <b>0,00</b>           | <b>0,00</b>       | <b>0,00</b>       |
| <b>SA2</b>                    | <b>Saldo (2) Geldfluss aus der Investiven Gebarung (33 - 34)</b>                      |      |      |      |                   |                   |                  | <b>0,00</b>           | <b>0,00</b>       | <b>0,00</b>       |
| <b>SA3</b>                    | <b>Saldo (3) Nettofinanzierungssaldo (Saldo 1 + Saldo 2)</b>                          |      |      |      |                   |                   |                  | <b>314.836,19</b>     | <b>341.000,00</b> | <b>-26.163,81</b> |
| <b>Finanzierungstätigkeit</b> |   |      |      |      |                   |                   |                  |                       |                   |                   |
| <b>SU 35</b>                  | <b>Summe Einzahlungen aus der Finanzierungstätigkeit</b>                              |      |      |      |                   |                   |                  | <b>0,00</b>           | <b>0,00</b>       | <b>0,00</b>       |
| <b>SU 36</b>                  | <b>Summe Auszahlungen aus der Finanzierungstätigkeit</b>                              |      |      |      |                   |                   |                  | <b>0,00</b>           | <b>0,00</b>       | <b>0,00</b>       |
| <b>SA4</b>                    | <b>Saldo (4) Geldfluss aus der Finanzierungstätigkeit (35 - 36)</b>                   |      |      |      |                   |                   |                  | <b>0,00</b>           | <b>0,00</b>       | <b>0,00</b>       |
| <b>SA5</b>                    | <b>Saldo (5) Geldfluss aus der voranschlagswirksamen Gebarung (Saldo 3 + Saldo 4)</b> |      |      |      |                   |                   |                  | <b>314.836,19</b>     | <b>341.000,00</b> | <b>-26.163,81</b> |
| <b>921</b>                    | <b>Zwischen Ländern und Gemeinden geteilte Abgaben</b>                                |      |      |      |                   |                   |                  |                       |                   |                   |
| <b>921000</b>                 | <b>Zwischen Ländern und Gemeinden geteilte Abgaben</b>                                |      |      |      |                   |                   |                  |                       |                   |                   |
| <b>Operative Gebarung</b>     |   |      |      |      |                   |                   |                  |                       |                   |                   |
| 2/921000+834000               | Tourismusabgabe   | 2111 | 3111 | 10   | 34.207,24         | 34.200,00         | 7,24             | 34.207,24             | 34.200,00         | 7,24              |
| <b>SU 21 / 31</b>             | <b>Summe Erträge / Einzahlungen operative Gebarung</b>                                |      |      |      | <b>34.207,24</b>  | <b>34.200,00</b>  | <b>7,24</b>      | <b>34.207,24</b>      | <b>34.200,00</b>  | <b>7,24</b>       |
| <b>SU 22 / 32</b>             | <b>Summe Aufwendungen / Auszahlungen operative Gebarung</b>                           |      |      |      | <b>0,00</b>       | <b>0,00</b>       | <b>0,00</b>      | <b>0,00</b>           | <b>0,00</b>       | <b>0,00</b>       |
| <b>SA 0 / SA 1</b>            | <b>(0) Nettoergebnis (21 - 22) / (1) Geldfluss operative Gebarung (31 - 32)</b>       |      |      |      | <b>34.207,24</b>  | <b>34.200,00</b>  | <b>7,24</b>      | <b>34.207,24</b>      | <b>34.200,00</b>  | <b>7,24</b>       |
| <b>SU 23</b>                  | <b>Summe Haushaltsrücklagen</b>   |      |      |      | <b>0,00</b>       | <b>0,00</b>       | <b>0,00</b>      | <b>0,00</b>           | <b>0,00</b>       | <b>0,00</b>       |
| <b>SA00</b>                   | <b>Nettoergebnis nach Zuw./Entn. Haushaltsrücklagen (Saldo 0 +/- SU23)</b>            |      |      |      | <b>34.207,24</b>  | <b>34.200,00</b>  | <b>7,24</b>      |                       |                   |                   |
| <b>Investive Gebarung</b>     |   |      |      |      |                   |                   |                  |                       |                   |                   |
| <b>SU 33</b>                  | <b>Summe Einzahlungen investive Gebarung</b>  |      |      |      |                   |                   |                  | <b>0,00</b>           | <b>0,00</b>       | <b>0,00</b>       |
| <b>SU 34</b>                  | <b>Summe Auszahlungen investive Gebarung</b>  |      |      |      |                   |                   |                  | <b>0,00</b>           | <b>0,00</b>       | <b>0,00</b>       |
| <b>SA2</b>                    | <b>Saldo (2) Geldfluss aus der Investiven Gebarung (33 - 34)</b>                      |      |      |      |                   |                   |                  | <b>0,00</b>           | <b>0,00</b>       | <b>0,00</b>       |
| <b>SA3</b>                    | <b>Saldo (3) Nettofinanzierungssaldo (Saldo 1 + Saldo 2)</b>                          |      |      |      |                   |                   |                  | <b>34.207,24</b>      | <b>34.200,00</b>  | <b>7,24</b>       |

|  |  | MVAG | MVAG | VCQU | Ergebnisrechnung |            |           | Finanzierungsrechnung |            |           |
|--|--|------|------|------|------------------|------------|-----------|-----------------------|------------|-----------|
|  |  | EH   | FH   |      | RA 2021          | VA 2021    | RA - VA   | RA 2021               | VA 2021    | RA - VA   |
| <b>Finanzierungstätigkeit</b>                                      |  |      |      |      |                  |            |           |                       |            |           |
| SU 35  | Summe Einzahlungen aus der Finanzierungstätigkeit                              |      |      |      |                  |            |           | 0,00                  | 0,00       | 0,00      |
| SU 36  | Summe Auszahlungen aus der Finanzierungstätigkeit                              |      |      |      |                  |            |           | 0,00                  | 0,00       | 0,00      |
| SA4  | Saldo (4) Geldfluss aus der Finanzierungstätigkeit (35 – 36)                   |      |      |      |                  |            |           | 0,00                  | 0,00       | 0,00      |
| SA5  | Saldo (5) Geldfluss aus der voranschlagswirksamen Gebarung (Saldo 3 + Saldo 4) |      |      |      |                  |            |           | 34.207,24             | 34.200,00  | 7,24      |
| <b>925 Ertragsanteile an gemeinschaftlichen Bundesabgaben</b>      |  |      |      |      |                  |            |           |                       |            |           |
| <b>925000 Ertragsanteile an gemein- schaftlichen Bundesabgaben</b> |  |      |      |      |                  |            |           |                       |            |           |
| <b>Operative Gebarung</b>  |  |      |      |      |                  |            |           |                       |            |           |
| 2/925000+859000  | Ertragsanteile ohne Spielbankabgabe  | 2112 | 3112 | 11   | 915.716,23       | 876.800,00 | 38.916,23 | 915.716,23            | 876.800,00 | 38.916,23 |
| SU 21 / 31   | Summe Erträge / Einzahlungen operative Gebarung                                |      |      |      | 915.716,23       | 876.800,00 | 38.916,23 | 915.716,23            | 876.800,00 | 38.916,23 |
| SU 22 / 32   | Summe Aufwendungen / Auszahlungen operative Gebarung                           |      |      |      | 0,00             | 0,00       | 0,00      | 0,00                  | 0,00       | 0,00      |
| SA 0 / SA 1  | (0) Nettoergebnis (21 - 22) / (1) Geldfluss operative Gebarung (31 – 32)       |      |      |      | 915.716,23       | 876.800,00 | 38.916,23 | 915.716,23            | 876.800,00 | 38.916,23 |
| SU 23  | Summe Haushaltsrücklagen   |      |      |      | 0,00             | 0,00       | 0,00      | 0,00                  | 0,00       | 0,00      |
| SA00   | Nettoergebnis nach Zuw./Entn. Haushaltsrücklagen (Saldo 0 +/- SU23)            |      |      |      | 915.716,23       | 876.800,00 | 38.916,23 |                       |            |           |
| <b>Investive Gebarung</b>  |  |      |      |      |                  |            |           |                       |            |           |
| SU 33  | Summe Einzahlungen investive Gebarung  |      |      |      |                  |            |           | 0,00                  | 0,00       | 0,00      |
| SU 34  | Summe Auszahlungen investive Gebarung  |      |      |      |                  |            |           | 0,00                  | 0,00       | 0,00      |
| SA2  | Saldo (2) Geldfluss aus der Investiven Gebarung (33 – 34)                      |      |      |      |                  |            |           | 0,00                  | 0,00       | 0,00      |
| SA3  | Saldo (3) Nettofinanzierungssaldo (Saldo 1 + Saldo 2)                          |      |      |      |                  |            |           | 915.716,23            | 876.800,00 | 38.916,23 |
| <b>Finanzierungstätigkeit</b>                                      |  |      |      |      |                  |            |           |                       |            |           |
| SU 35  | Summe Einzahlungen aus der Finanzierungstätigkeit                              |      |      |      |                  |            |           | 0,00                  | 0,00       | 0,00      |
| SU 36  | Summe Auszahlungen aus der Finanzierungstätigkeit                              |      |      |      |                  |            |           | 0,00                  | 0,00       | 0,00      |
| SA4  | Saldo (4) Geldfluss aus der Finanzierungstätigkeit (35 – 36)                   |      |      |      |                  |            |           | 0,00                  | 0,00       | 0,00      |
| SA5  | Saldo (5) Geldfluss aus der voranschlagswirksamen Gebarung (Saldo 3 + Saldo 4) |      |      |      |                  |            |           | 915.716,23            | 876.800,00 | 38.916,23 |
| <b>93 Umlagen</b>  |  |      |      |      |                  |            |           |                       |            |           |
| <b>930 Landesumlage</b>  |  |      |      |      |                  |            |           |                       |            |           |
| <b>930000 Landesumlage</b>   |  |      |      |      |                  |            |           |                       |            |           |
| <b>Operative Gebarung</b>  |  |      |      |      |                  |            |           |                       |            |           |
| SU 21 / 31   | Summe Erträge / Einzahlungen operative Gebarung                                |      |      |      | 0,00             | 0,00       | 0,00      | 0,00                  | 0,00       | 0,00      |
| 1/930000-751130  | Transfers an Länder, Landesfonds und Landes-kammern - Landesumlage             | 2231 | 3231 | 26   | 56.538,16        | 54.300,00  | 2.238,16  | 56.538,16             | 54.300,00  | 2.238,16  |
| SU 22 / 32   | Summe Aufwendungen / Auszahlungen operative Gebarung                           |      |      |      | 56.538,16        | 54.300,00  | 2.238,16  | 56.538,16             | 54.300,00  | 2.238,16  |
| SA 0 / SA 1  | (0) Nettoergebnis (21 - 22) / (1) Geldfluss operative Gebarung (31 – 32)       |      |      |      | -56.538,16       | -54.300,00 | -2.238,16 | -56.538,16            | -54.300,00 | -2.238,16 |
| SU 23  | Summe Haushaltsrücklagen   |      |      |      | 0,00             | 0,00       | 0,00      | 0,00                  | 0,00       | 0,00      |
| SA00   | Nettoergebnis nach Zuw./Entn. Haushaltsrücklagen (Saldo 0 +/- SU23)            |      |      |      | -56.538,16       | -54.300,00 | -2.238,16 |                       |            |           |

|   | MVAG  | MVAG | VCQU | Ergebnisrechnung |            |            | Finanzierungsrechnung |            |            |           |
|---|---|------|------|------------------|------------|------------|-----------------------|------------|------------|-----------|
|   |   |      |      | EH               | FH         |            | RA 2021               | VA 2021    | RA - VA    | RA 2021   |
| <b>Investive Gebarung</b>                   |   |      |      |                  |            |            |                       |            |            |           |
| SU 33                                       |   |      |      |                  |            |            |                       | 0,00       | 0,00       | 0,00      |
| SU 34                                       |   |      |      |                  |            |            |                       | 0,00       | 0,00       | 0,00      |
| SA2   |   |      |      |                  |            |            |                       | 0,00       | 0,00       | 0,00      |
| SA3   |   |      |      |                  |            |            |                       | -56.538,16 | -54.300,00 | -2.238,16 |
| <b>Finanzierungstätigkeit</b>               |   |      |      |                  |            |            |                       |            |            |           |
| SU 35                                       |   |      |      |                  |            |            |                       | 0,00       | 0,00       | 0,00      |
| SU 36                                       |   |      |      |                  |            |            |                       | 0,00       | 0,00       | 0,00      |
| SA4   |   |      |      |                  |            |            |                       | 0,00       | 0,00       | 0,00      |
| SA5   |   |      |      |                  |            |            |                       | -56.538,16 | -54.300,00 | -2.238,16 |
| <b>94 Finanzaufstellungen und Zuschüsse</b> |   |      |      |                  |            |            |                       |            |            |           |
| <b>940 Bedarfsaufstellungen</b>             |   |      |      |                  |            |            |                       |            |            |           |
| <b>940000 Bedarfsaufstellungen</b>          |   |      |      |                  |            |            |                       |            |            |           |
| <b>Operative Gebarung</b>                   |   |      |      |                  |            |            |                       |            |            |           |
| 2/940000+861300                             | Transfers von Ländern, Landesfonds und Landeskammern-BZ-Mittel<br>Gemeindefinanzausgleich | 2121 | 3121 | 15               | 117.000,00 | 117.000,00 |                       | 117.000,00 | 117.000,00 |           |
| SU 21 / 31                                  | Summe Erträge / Einzahlungen operative Gebarung   |      |      |                  | 117.000,00 | 117.000,00 | 0,00                  | 117.000,00 | 117.000,00 | 0,00      |
| SU 22 / 32                                  | Summe Aufwendungen / Auszahlungen operative Gebarung                                      |      |      |                  | 0,00       | 0,00       | 0,00                  | 0,00       | 0,00       | 0,00      |
| SA 0 / SA 1                                 | (0) Nettoergebnis (21 - 22) / (1) Geldfluss operative Gebarung (31 - 32)                  |      |      |                  | 117.000,00 | 117.000,00 | 0,00                  | 117.000,00 | 117.000,00 | 0,00      |
| SU 23                                       | Summe Haushaltsrücklagen  |      |      |                  | 0,00       | 0,00       | 0,00                  | 0,00       | 0,00       | 0,00      |
| SA00  | Nettoergebnis nach Zuw./Entn. Haushaltsrücklagen (Saldo 0 +/- SU23)                       |      |      |                  | 117.000,00 | 117.000,00 | 0,00                  |            |            |           |
| <b>Investive Gebarung</b>                   |   |      |      |                  |            |            |                       |            |            |           |
| SU 33                                       | Summe Einzahlungen investive Gebarung   |      |      |                  |            |            |                       | 0,00       | 0,00       | 0,00      |
| SU 34                                       | Summe Auszahlungen investive Gebarung   |      |      |                  |            |            |                       | 0,00       | 0,00       | 0,00      |
| SA2   | Saldo (2) Geldfluss aus der Investiven Gebarung (33 - 34)                                 |      |      |                  |            |            |                       | 0,00       | 0,00       | 0,00      |
| SA3   | Saldo (3) Nettofinanzierungssaldo (Saldo 1 + Saldo 2)                                     |      |      |                  |            |            |                       | 117.000,00 | 117.000,00 | 0,00      |
| <b>Finanzierungstätigkeit</b>               |   |      |      |                  |            |            |                       |            |            |           |
| SU 35                                       | Summe Einzahlungen aus der Finanzierungstätigkeit   |      |      |                  |            |            |                       | 0,00       | 0,00       | 0,00      |
| SU 36                                       | Summe Auszahlungen aus der Finanzierungstätigkeit   |      |      |                  |            |            |                       | 0,00       | 0,00       | 0,00      |
| SA4   | Saldo (4) Geldfluss aus der Finanzierungstätigkeit (35 - 36)                              |      |      |                  |            |            |                       | 0,00       | 0,00       | 0,00      |
| SA5   | Saldo (5) Geldfluss aus der voranschlagswirksamen Gebarung (Saldo 3 + Saldo 4)            |      |      |                  |            |            |                       | 117.000,00 | 117.000,00 | 0,00      |



|                               |   | MVAG |      |      | Ergebnisrechnung  |                   |               | Finanzierungsrechnung |                   |                   |
|-------------------------------|---|------|------|------|-------------------|-------------------|---------------|-----------------------|-------------------|-------------------|
|                               |   | EH   | FH   | VCQU | RA 2021           | VA 2021           | RA - VA       | RA 2021               | VA 2021           | RA - VA           |
| <b>941</b>                    | <b>Sonstige Finanzaufweisungen nach dem FAG</b>                                       |      |      |      |                   |                   |               |                       |                   |                   |
| <b>941000</b>                 | <b>Sonstige Finanzaufweisungen nach dem FAG</b>                                       |      |      |      |                   |                   |               |                       |                   |                   |
| <b>Operative Gebarung</b>     |   |      |      |      |                   |                   |               |                       |                   |                   |
| 2/941000+860100               | Lfd.Transferzahlungen vom Bund gem. § 24 FAG  | 2121 | 3121 | 15   | 151.647,00        | 151.600,00        | 47,00         | 151.602,00            | 151.600,00        | 2,00              |
| <b>SU 21 / 31</b>             | <b>Summe Erträge / Einzahlungen operative Gebarung</b>                                |      |      |      | <b>151.647,00</b> | <b>151.600,00</b> | <b>47,00</b>  | <b>151.602,00</b>     | <b>151.600,00</b> | <b>2,00</b>       |
| <b>SU 22 / 32</b>             | <b>Summe Aufwendungen / Auszahlungen operative Gebarung</b>                           |      |      |      | <b>0,00</b>       | <b>0,00</b>       | <b>0,00</b>   | <b>0,00</b>           | <b>0,00</b>       | <b>0,00</b>       |
| <b>SA 0 / SA 1</b>            | <b>(0) Nettoergebnis (21 - 22) / (1) Geldfluss operative Gebarung (31 - 32)</b>       |      |      |      | <b>151.647,00</b> | <b>151.600,00</b> | <b>47,00</b>  | <b>151.602,00</b>     | <b>151.600,00</b> | <b>2,00</b>       |
| <b>SU 23</b>                  | <b>Summe Haushaltsrücklagen</b>   |      |      |      | <b>0,00</b>       | <b>0,00</b>       | <b>0,00</b>   | <b>0,00</b>           | <b>0,00</b>       | <b>0,00</b>       |
| <b>SA00</b>                   | <b>Nettoergebnis nach Zuw./Entn. Haushaltsrücklagen (Saldo 0 +/- SU23)</b>            |      |      |      | <b>151.647,00</b> | <b>151.600,00</b> | <b>47,00</b>  |                       |                   |                   |
| <b>Investive Gebarung</b>     |   |      |      |      |                   |                   |               |                       |                   |                   |
| <b>SU 33</b>                  | <b>Summe Einzahlungen investive Gebarung</b>  |      |      |      |                   |                   |               | <b>0,00</b>           | <b>0,00</b>       | <b>0,00</b>       |
| <b>SU 34</b>                  | <b>Summe Auszahlungen investive Gebarung</b>  |      |      |      |                   |                   |               | <b>0,00</b>           | <b>0,00</b>       | <b>0,00</b>       |
| <b>SA2</b>                    | <b>Saldo (2) Geldfluss aus der Investiven Gebarung (33 - 34)</b>                      |      |      |      |                   |                   |               | <b>0,00</b>           | <b>0,00</b>       | <b>0,00</b>       |
| <b>SA3</b>                    | <b>Saldo (3) Nettofinanzierungssaldo (Saldo 1 + Saldo 2)</b>                          |      |      |      |                   |                   |               | <b>151.602,00</b>     | <b>151.600,00</b> | <b>2,00</b>       |
| <b>Finanzierungstätigkeit</b> |   |      |      |      |                   |                   |               |                       |                   |                   |
| <b>SU 35</b>                  | <b>Summe Einzahlungen aus der Finanzierungstätigkeit</b>                              |      |      |      |                   |                   |               | <b>0,00</b>           | <b>0,00</b>       | <b>0,00</b>       |
| <b>SU 36</b>                  | <b>Summe Auszahlungen aus der Finanzierungstätigkeit</b>                              |      |      |      |                   |                   |               | <b>0,00</b>           | <b>0,00</b>       | <b>0,00</b>       |
| <b>SA4</b>                    | <b>Saldo (4) Geldfluss aus der Finanzierungstätigkeit (35 - 36)</b>                   |      |      |      |                   |                   |               | <b>0,00</b>           | <b>0,00</b>       | <b>0,00</b>       |
| <b>SA5</b>                    | <b>Saldo (5) Geldfluss aus der voranschlagswirksamen Gebarung (Saldo 3 + Saldo 4)</b> |      |      |      |                   |                   |               | <b>151.602,00</b>     | <b>151.600,00</b> | <b>2,00</b>       |
| <b>945</b>                    | <b>Sonstige Zuschüsse des Bundes</b>  |      |      |      |                   |                   |               |                       |                   |                   |
| <b>945000</b>                 | <b>Sonstige Zuschüsse des Bundes</b>  |      |      |      |                   |                   |               |                       |                   |                   |
| <b>Operative Gebarung</b>     |   |      |      |      |                   |                   |               |                       |                   |                   |
| 2/945000+860400               | Transfers von Bund, Bundesfonds und Bundeskammern - Pflegefonds                       | 2121 | 3121 | 15   | 14.957,56         | 33.600,00         | -18.642,44    | 14.957,56             | 33.600,00         | -18.642,44        |
| 2/945000+861000               | Transfers von Ländern, Landesfonds und Landeskammern                                  | 2121 | 3121 | 15   | 18.761,80         |                   | 18.761,80     | 18.479,68             | 18.500,00         | -20,32            |
| <b>SU 21 / 31</b>             | <b>Summe Erträge / Einzahlungen operative Gebarung</b>                                |      |      |      | <b>33.719,36</b>  | <b>33.600,00</b>  | <b>119,36</b> | <b>33.437,24</b>      | <b>52.100,00</b>  | <b>-18.662,76</b> |
| <b>SU 22 / 32</b>             | <b>Summe Aufwendungen / Auszahlungen operative Gebarung</b>                           |      |      |      | <b>0,00</b>       | <b>0,00</b>       | <b>0,00</b>   | <b>0,00</b>           | <b>0,00</b>       | <b>0,00</b>       |
| <b>SA 0 / SA 1</b>            | <b>(0) Nettoergebnis (21 - 22) / (1) Geldfluss operative Gebarung (31 - 32)</b>       |      |      |      | <b>33.719,36</b>  | <b>33.600,00</b>  | <b>119,36</b> | <b>33.437,24</b>      | <b>52.100,00</b>  | <b>-18.662,76</b> |
| <b>SU 23</b>                  | <b>Summe Haushaltsrücklagen</b>   |      |      |      | <b>0,00</b>       | <b>0,00</b>       | <b>0,00</b>   | <b>0,00</b>           | <b>0,00</b>       | <b>0,00</b>       |
| <b>SA00</b>                   | <b>Nettoergebnis nach Zuw./Entn. Haushaltsrücklagen (Saldo 0 +/- SU23)</b>            |      |      |      | <b>33.719,36</b>  | <b>33.600,00</b>  | <b>119,36</b> |                       |                   |                   |
| <b>Investive Gebarung</b>     |   |      |      |      |                   |                   |               |                       |                   |                   |
| <b>SU 33</b>                  | <b>Summe Einzahlungen investive Gebarung</b>  |      |      |      |                   |                   |               | <b>0,00</b>           | <b>0,00</b>       | <b>0,00</b>       |
| <b>SU 34</b>                  | <b>Summe Auszahlungen investive Gebarung</b>  |      |      |      |                   |                   |               | <b>0,00</b>           | <b>0,00</b>       | <b>0,00</b>       |
| <b>SA2</b>                    | <b>Saldo (2) Geldfluss aus der Investiven Gebarung (33 - 34)</b>                      |      |      |      |                   |                   |               | <b>0,00</b>           | <b>0,00</b>       | <b>0,00</b>       |
| <b>SA3</b>                    | <b>Saldo (3) Nettofinanzierungssaldo (Saldo 1 + Saldo 2)</b>                          |      |      |      |                   |                   |               | <b>33.437,24</b>      | <b>52.100,00</b>  | <b>-18.662,76</b> |

|  | MVAG<br>EH   | MVAG<br>FH | VCQU | Ergebnisrechnung |          |         | Finanzierungsrechnung |           |            |
|--|--|------------|------|------------------|----------|---------|-----------------------|-----------|------------|
|  |  |            |      | RA 2021          | VA 2021  | RA - VA | RA 2021               | VA 2021   | RA - VA    |
| <b>Finanzierungstätigkeit</b>  |  |            |      |                  |          |         |                       |           |            |
| SU 35  |  |            |      |                  |          |         | 0,00                  | 0,00      | 0,00       |
| SU 36  |  |            |      |                  |          |         | 0,00                  | 0,00      | 0,00       |
| SA4  |  |            |      |                  |          |         | 0,00                  | 0,00      | 0,00       |
| SA5  |  |            |      |                  |          |         | 33.437,24             | 52.100,00 | -18.662,76 |
| <b>99 Jahresergebnis, Übergabe und Übernahme des Jahresergebnisses, Abwicklung der Vorjahre</b>          |  |            |      |                  |          |         |                       |           |            |
| <b>992 Abgänge an Kassenausgaberesten und Ausfälle an Kasseneinnahmeresten (soweit nicht aufteilbar)</b> |  |            |      |                  |          |         |                       |           |            |
| <b>992000 Abgänge an Kassenausgaberesten und Ausfälle an Kasseneinnahmeresten</b>                        |  |            |      |                  |          |         |                       |           |            |
| <b>Operative Gebarung</b>  |  |            |      |                  |          |         |                       |           |            |
| 2/992000+829000  | Sonstige Erträge   | 2116       | 3116 | 18               | 8.271,99 |         | 8.271,99              | 8.271,99  | 8.271,99   |
| SU 21 / 31   | Summe Erträge / Einzahlungen operative Gebarung                                |            |      |                  | 8.271,99 | 0,00    | 8.271,99              | 8.271,99  | 0,00       |
| SU 22 / 32   | Summe Aufwendungen / Auszahlungen operative Gebarung                           |            |      |                  | 0,00     | 0,00    | 0,00                  | 0,00      | 0,00       |
| SA 0 / SA 1  | (0) Nettoergebnis (21 - 22) / (1) Geldfluss operative Gebarung (31 - 32)       |            |      |                  | 8.271,99 | 0,00    | 8.271,99              | 8.271,99  | 0,00       |
| SU 23  | Summe Haushaltsrücklagen   |            |      |                  | 0,00     | 0,00    | 0,00                  | 0,00      | 0,00       |
| SA00   | Nettoergebnis nach Zuw./Entn. Haushaltsrücklagen (Saldo 0 +/- SU23)            |            |      |                  | 8.271,99 | 0,00    | 8.271,99              |           |            |
| <b>Investive Gebarung</b>  |  |            |      |                  |          |         |                       |           |            |
| SU 33  | Summe Einzahlungen investive Gebarung  |            |      |                  |          |         | 0,00                  | 0,00      | 0,00       |
| SU 34  | Summe Auszahlungen investive Gebarung  |            |      |                  |          |         | 0,00                  | 0,00      | 0,00       |
| SA2  | Saldo (2) Geldfluss aus der Investiven Gebarung (33 - 34)                      |            |      |                  |          |         | 0,00                  | 0,00      | 0,00       |
| SA3  | Saldo (3) Nettofinanzierungssaldo (Saldo 1 + Saldo 2)                          |            |      |                  |          |         | 8.271,99              | 0,00      | 8.271,99   |
| <b>Finanzierungstätigkeit</b>  |  |            |      |                  |          |         |                       |           |            |
| SU 35  | Summe Einzahlungen aus der Finanzierungstätigkeit                              |            |      |                  |          |         | 0,00                  | 0,00      | 0,00       |
| SU 36  | Summe Auszahlungen aus der Finanzierungstätigkeit                              |            |      |                  |          |         | 0,00                  | 0,00      | 0,00       |
| SA4  | Saldo (4) Geldfluss aus der Finanzierungstätigkeit (35 - 36)                   |            |      |                  |          |         | 0,00                  | 0,00      | 0,00       |
| SA5  | Saldo (5) Geldfluss aus der voranschlagswirksamen Gebarung (Saldo 3 + Saldo 4) |            |      |                  |          |         | 8.271,99              | 0,00      | 8.271,99   |

Nachweis der Investitionstätigkeit



| Vorhaben       | Vorhabensbezeichnung                                    |   | RA 2021           | VA 2021     | RA - VA           | RA Vorjahre | RA Gesamt         |
|----------------|---|---|-------------------|-------------|-------------------|-------------|-------------------|
| Konto          | Bezeichnung   |   |                   |             |                   |             |                   |
| <b>1850130</b> | <b>WVA Hochrindl BA10 (2021 bis 2025)</b>               |   |                   |             |                   |             |                   |
|                | Geplante Gesamtkosten:                                  | 332.441,00  |                   |             |                   |             |                   |
|                | <b>Auszahlungen - Investitionen - Mittelverwendung</b>  |   | <b>11.382,13</b>  | <b>0,00</b> | <b>11.382,13</b>  | <b>0,00</b> | <b>11.382,13</b>  |
|                | <b>Anschaffungs- oder Herstellungskosten</b>            |   | <b>11.382,13</b>  | <b>0,00</b> | <b>11.382,13</b>  | <b>0,00</b> | <b>11.382,13</b>  |
|                | 5/850130-062000   | Im Bau befindliche technische Anlagen/Fahrzeuge/Maschinen | 11.382,13         |             | 11.382,13         |             | 11.382,13         |
|                | <b>Einzahlungen - Finanzierung - Mittelaufbringung</b>  |   | <b>0,00</b>       | <b>0,00</b> | <b>0,00</b>       | <b>0,00</b> | <b>0,00</b>       |
|                | <b>Mittel aus Geldfluss aus der operativen Gebarung</b> |   | <b>0,00</b>       | <b>0,00</b> | <b>0,00</b>       | <b>0,00</b> | <b>0,00</b>       |
|                | <b>Bedarfszuweisungen/KTZ</b>                           |   | <b>0,00</b>       | <b>0,00</b> | <b>0,00</b>       | <b>0,00</b> | <b>0,00</b>       |
|                | <b>Haushaltsrücklagen/Zahlungsmittelreserven</b>        |   | <b>0,00</b>       | <b>0,00</b> | <b>0,00</b>       | <b>0,00</b> | <b>0,00</b>       |
|                | <b>Sonstige Kapitaltransfers und Subventionen</b>       |   | <b>0,00</b>       | <b>0,00</b> | <b>0,00</b>       | <b>0,00</b> | <b>0,00</b>       |
|                | <b>Darlehen</b>   |   | <b>0,00</b>       | <b>0,00</b> | <b>0,00</b>       | <b>0,00</b> | <b>0,00</b>       |
|                | <b>Finanzierungsleasing</b>                             |   | <b>0,00</b>       | <b>0,00</b> | <b>0,00</b>       | <b>0,00</b> | <b>0,00</b>       |
|                | <b>Veräußerung langfristiges Vermögen und sonstiges</b> |   | <b>0,00</b>       | <b>0,00</b> | <b>0,00</b>       | <b>0,00</b> | <b>0,00</b>       |
|                | <b>Finanzierungsergebnis 1850130</b>                    |   | <b>-11.382,13</b> | <b>0,00</b> | <b>-11.382,13</b> | <b>0,00</b> | <b>-11.382,13</b> |
|                | offene Verbindlichkeiten                                |   | 0,00              |             |                   |             |                   |
|                | offene Forderungen                                      |   | 0,00              |             |                   |             |                   |

| Vorhaben                             | Vorhabensbezeichnung                                    |  | RA 2021         | VA 2021         | RA - VA          | RA Vorjahre | RA Gesamt       |
|--------------------------------------|---|--|-----------------|-----------------|------------------|-------------|-----------------|
| Konto                                | Bezeichnung   |  |                 |                 |                  |             |                 |
| <b>2710184</b>                       | <b>BG Lamm - Apshaltierung (2021 bis 2023)</b>          |  |                 |                 |                  |             |                 |
|                                      | <b>Auszahlungen - Investitionen - Mittelverwendung</b>  |  | <b>6.902,68</b> | <b>6.900,00</b> | <b>2,68</b>      | <b>0,00</b> | <b>6.902,68</b> |
|                                      | <b>Anschaffungs- oder Herstellungskosten</b>            |  | <b>6.902,68</b> | <b>6.900,00</b> | <b>2,68</b>      | <b>0,00</b> | <b>6.902,68</b> |
| 5/710184-777000                      | Transfers an private Organisationen ohne Erwerbszweck   |  | 6.902,68        | 6.900,00        | 2,68             |             | 6.902,68        |
|                                      | <b>Einzahlungen - Finanzierung - Mittelaufbringung</b>  |  | <b>6.902,68</b> | <b>6.900,00</b> | <b>2,68</b>      | <b>0,00</b> | <b>6.902,68</b> |
|                                      | <b>Mittel aus Geldfluss aus der operativen Gebarung</b> |  | <b>0,00</b>     | <b>6.900,00</b> | <b>-6.900,00</b> | <b>0,00</b> | <b>0,00</b>     |
| 6/710184+829000                      | Sonstige Einnahmen                                      |  |                 | 6.900,00        | -6.900,00        |             |                 |
|                                      | <b>Bedarfszuweisungen/KTZ</b>                           |  | <b>0,00</b>     | <b>0,00</b>     | <b>0,00</b>      | <b>0,00</b> | <b>0,00</b>     |
|                                      | <b>Haushaltsrücklagen/Zahlungsmittelreserven</b>        |  | <b>0,00</b>     | <b>0,00</b>     | <b>0,00</b>      | <b>0,00</b> | <b>0,00</b>     |
|                                      | <b>Sonstige Kapitaltransfers und Subventionen</b>       |  | <b>6.902,68</b> | <b>0,00</b>     | <b>6.902,68</b>  | <b>0,00</b> | <b>6.902,68</b> |
| 6/710184+861100                      | Transfers von Ländern, Landesfonds und Landeskammern    |  | 6.902,68        |                 | 6.902,68         |             | 6.902,68        |
|                                      | <b>Darlehen</b>   |  | <b>0,00</b>     | <b>0,00</b>     | <b>0,00</b>      | <b>0,00</b> | <b>0,00</b>     |
|                                      | <b>Finanzierungsleasing</b>                             |  | <b>0,00</b>     | <b>0,00</b>     | <b>0,00</b>      | <b>0,00</b> | <b>0,00</b>     |
|                                      | <b>Veräußerung langfristiges Vermögen und sonstiges</b> |  | <b>0,00</b>     | <b>0,00</b>     | <b>0,00</b>      | <b>0,00</b> | <b>0,00</b>     |
| <b>Finanzierungsergebnis 2710184</b> |   |  | <b>0,00</b>     | <b>0,00</b>     | <b>0,00</b>      | <b>0,00</b> | <b>0,00</b>     |
|                                      | offene Verbindlichkeiten                                |  | 0,00            |                 |                  |             |                 |
|                                      | offene Forderungen                                      |  | 0,00            |                 |                  |             |                 |

| Vorhaben                             | Vorhabensbezeichnung  | RA 2021           | VA 2021          | RA - VA           | RA Vorjahre       | RA Gesamt         |
|--------------------------------------|---|-------------------|------------------|-------------------|-------------------|-------------------|
| Konto                                | Bezeichnung   |                   |                  |                   |                   |                   |
| <b>1003622</b>                       | <b>Urhof Steiner - LEADER-Projekt Sanierung/Erhaltung (2020 bis 2022)</b> |                   |                  |                   |                   |                   |
|                                      | <b>Auszahlungen - Investitionen - Mittelverwendung</b>                    | <b>42.115,74</b>  | <b>45.000,00</b> | <b>-2.884,26</b>  | <b>36.861,26</b>  | <b>78.977,00</b>  |
|                                      | <b>Anschaffungs- oder Herstellungskosten</b>                              | <b>42.115,74</b>  | <b>45.000,00</b> | <b>-2.884,26</b>  | <b>36.861,26</b>  | <b>78.977,00</b>  |
| 5/362200-061000                      | Im Bau befindliche Gebäude und Bauten                                     | 42.115,74         | 45.000,00        | -2.884,26         | 36.861,26         | 78.977,00         |
|                                      | <b>Einzahlungen - Finanzierung - Mittelaufbringung</b>                    | <b>0,00</b>       | <b>45.000,00</b> | <b>-45.000,00</b> | <b>15.000,00</b>  | <b>15.000,00</b>  |
|                                      | <b>Mittel aus Geldfluss aus der operativen Gebarung</b>                   | <b>0,00</b>       | <b>0,00</b>      | <b>0,00</b>       | <b>0,00</b>       | <b>0,00</b>       |
|                                      | <b>Bedarfszuweisungen/KTZ</b>   | <b>0,00</b>       | <b>45.000,00</b> | <b>-45.000,00</b> | <b>15.000,00</b>  | <b>15.000,00</b>  |
| 6/362200+301000                      | Kapitaltransfers von Ländern, Landesfonds und Landeskammern               |                   | 20.000,00        | -20.000,00        |                   |                   |
| 6/362200+301100                      | Kapitaltransfers von Ländern, Landesfonds und Landeskammern               |                   | 25.000,00        | -25.000,00        | 15.000,00         | 15.000,00         |
|                                      | <b>Haushaltsrücklagen/Zahlungsmittelreserven</b>                          | <b>0,00</b>       | <b>0,00</b>      | <b>0,00</b>       | <b>0,00</b>       | <b>0,00</b>       |
|                                      | <b>Sonstige Kapitaltransfers und Subventionen</b>                         | <b>0,00</b>       | <b>0,00</b>      | <b>0,00</b>       | <b>0,00</b>       | <b>0,00</b>       |
|                                      | <b>Darlehen</b>   | <b>0,00</b>       | <b>0,00</b>      | <b>0,00</b>       | <b>0,00</b>       | <b>0,00</b>       |
|                                      | <b>Finanzierungsleasing</b>   | <b>0,00</b>       | <b>0,00</b>      | <b>0,00</b>       | <b>0,00</b>       | <b>0,00</b>       |
|                                      | <b>Veräußerung langfristiges Vermögen und sonstiges</b>                   | <b>0,00</b>       | <b>0,00</b>      | <b>0,00</b>       | <b>0,00</b>       | <b>0,00</b>       |
| <b>Finanzierungsergebnis 1003622</b> |   | <b>-42.115,74</b> | <b>0,00</b>      | <b>-42.115,74</b> | <b>-21.861,26</b> | <b>-63.977,00</b> |
|                                      | offene Verbindlichkeiten  | 0,00              |                  |                   |                   |                   |
|                                      | offene Forderungen  | 0,00              |                  |                   |                   |                   |

| Vorhaben        | Vorhabensbezeichnung   |  | RA 2021         | VA 2021          | RA - VA          | RA Vorjahre       | RA Gesamt         |
|-----------------|--|--|-----------------|------------------|------------------|-------------------|-------------------|
| Konto           | Bezeichnung  |  |                 |                  |                  |                   |                   |
| <b>1639000</b>  | <b>Unwetterschäden 2019 (2019 bis 2022)</b>                    |  |                 |                  |                  |                   |                   |
|                 | <b>Auszahlungen - Investitionen - Mittelverwendung</b>         |  | <b>4.327,83</b> | <b>14.300,00</b> | <b>-9.972,17</b> | <b>22.462,45</b>  | <b>26.790,28</b>  |
|                 | <b>Anschaffungs- oder Herstellungskosten</b>                   |  | <b>4.327,83</b> | <b>14.300,00</b> | <b>-9.972,17</b> | <b>22.462,45</b>  | <b>26.790,28</b>  |
| 6/639000-611100 | Behebung von Katastrophenschäden                               |  | 4.327,83        | 14.300,00        | -9.972,17        | 22.462,45         | 26.790,28         |
|                 | <b>Einzahlungen - Finanzierung - Mittelaufbringung</b>         |  | <b>9.500,00</b> | <b>9.500,00</b>  | <b>0,00</b>      | <b>88.688,96</b>  | <b>98.188,96</b>  |
|                 | <b>Mittel aus Geldfluss aus der operativen Gebarung</b>        |  | <b>0,00</b>     | <b>0,00</b>      | <b>0,00</b>      | <b>0,00</b>       | <b>0,00</b>       |
|                 | <b>Bedarfszuweisungen/KTZ</b>                                  |  | <b>0,00</b>     | <b>0,00</b>      | <b>0,00</b>      | <b>0,00</b>       | <b>0,00</b>       |
|                 | <b>Haushaltsrücklagen/Zahlungsmittelreserven</b>               |  | <b>0,00</b>     | <b>0,00</b>      | <b>0,00</b>      | <b>0,00</b>       | <b>0,00</b>       |
|                 | <b>Sonstige Kapitaltransfers und Subventionen</b>              |  | <b>9.500,00</b> | <b>9.500,00</b>  | <b>0,00</b>      | <b>88.688,96</b>  | <b>98.188,96</b>  |
| 6/639000+860000 | Transfers von Bund, Bundesfonds und Bundeskammern              |  |                 |                  |                  | 52.407,96         | 52.407,96         |
| 6/639000+861000 | Transfers von Ländern, Landesfonds und Landeskammern           |  |                 |                  |                  | 10.591,00         | 10.591,00         |
| 6/639000+861100 | Transfers von Ländern, Landesfonds und Landeskammern-BZ Mittel |  | 9.500,00        | 9.500,00         |                  | 23.690,00         | 33.190,00         |
| 6/639000+868000 | Transfers von privaten Haushalten                              |  |                 |                  |                  | 2.000,00          | 2.000,00          |
|                 | <b>Darlehen</b>  |  | <b>0,00</b>     | <b>0,00</b>      | <b>0,00</b>      | <b>0,00</b>       | <b>0,00</b>       |
|                 | <b>Finanzierungsleasing</b>                                    |  | <b>0,00</b>     | <b>0,00</b>      | <b>0,00</b>      | <b>0,00</b>       | <b>0,00</b>       |
|                 | <b>Veräußerung langfristiges Vermögen und sonstiges</b>        |  | <b>0,00</b>     | <b>0,00</b>      | <b>0,00</b>      | <b>0,00</b>       | <b>0,00</b>       |
|                 | <b>Übertrag aus VRV 1997-Jahr 2019 +/-</b>                     |  | <b>0,00</b>     | <b>0,00</b>      | <b>0,00</b>      | <b>-30.588,79</b> | <b>-30.588,79</b> |
|                 | <b>Finanzierungsergebnis 1639000</b>                           |  | <b>5.172,17</b> | <b>-4.800,00</b> | <b>9.972,17</b>  | <b>35.637,72</b>  | <b>40.809,89</b>  |
|                 | offene Verbindlichkeiten                                       |  | 0,00            |                  |                  |                   |                   |
|                 | offene Forderungen   |  | 0,00            |                  |                  |                   |                   |



| Vorhaben                             | Vorhabensbezeichnung                                    |  | RA 2021          | VA 2021          | RA - VA          | RA Vorjahre       | RA Gesamt         |
|--------------------------------------|---|--|------------------|------------------|------------------|-------------------|-------------------|
| Konto                                | Bezeichnung   |  |                  |                  |                  |                   |                   |
| <b>1639010</b>                       | <b>Unwetterschäden 2020 (2020 bis 2022)</b>             |  |                  |                  |                  |                   |                   |
|                                      | <b>Auszahlungen - Investitionen - Mittelverwendung</b>  |  | <b>2.581,70</b>  | <b>6.100,00</b>  | <b>-3.518,30</b> | <b>91.077,50</b>  | <b>93.659,20</b>  |
|                                      | <b>Anschaffungs- oder Herstellungskosten</b>            |  | <b>2.581,70</b>  | <b>6.100,00</b>  | <b>-3.518,30</b> | <b>91.077,50</b>  | <b>93.659,20</b>  |
| 5/639010-611100                      | Behebung von Katastrophenschäden                        |  | 2.581,70         | 6.100,00         | -3.518,30        | 91.077,50         | 93.659,20         |
|                                      | <b>Einzahlungen - Finanzierung - Mittelaufbringung</b>  |  | <b>33.246,06</b> | <b>33.300,00</b> | <b>-53,94</b>    | <b>27.176,90</b>  | <b>60.422,96</b>  |
|                                      | <b>Mittel aus Geldfluss aus der operativen Gebarung</b> |  | <b>0,00</b>      | <b>0,00</b>      | <b>0,00</b>      | <b>0,00</b>       | <b>0,00</b>       |
|                                      | <b>Bedarfszuweisungen/KTZ</b>                           |  | <b>0,00</b>      | <b>0,00</b>      | <b>0,00</b>      | <b>0,00</b>       | <b>0,00</b>       |
|                                      | <b>Haushaltsrücklagen/Zahlungsmittelreserven</b>        |  | <b>0,00</b>      | <b>0,00</b>      | <b>0,00</b>      | <b>0,00</b>       | <b>0,00</b>       |
|                                      | <b>Sonstige Kapitaltransfers und Subventionen</b>       |  | <b>33.246,06</b> | <b>33.300,00</b> | <b>-53,94</b>    | <b>27.176,90</b>  | <b>60.422,96</b>  |
| 6/639010+860000                      | Transfers von Bund, Bundesfonds und Bundeskammern       |  | 26.980,20        | 27.000,00        | -19,80           |                   | 26.980,20         |
| 6/639010+861000                      | Transfers von Ländern, Landesfonds und Landeskammern    |  | 4.386,00         | 4.400,00         | -14,00           | 26.614,00         | 31.000,00         |
| 6/639010+868000                      | Transfers von privaten Haushalten                       |  | 1.879,86         | 1.900,00         | -20,14           | 562,90            | 2.442,76          |
|                                      | <b>Darlehen</b>   |  | <b>0,00</b>      | <b>0,00</b>      | <b>0,00</b>      | <b>0,00</b>       | <b>0,00</b>       |
|                                      | <b>Finanzierungsleasing</b>                             |  | <b>0,00</b>      | <b>0,00</b>      | <b>0,00</b>      | <b>0,00</b>       | <b>0,00</b>       |
|                                      | <b>Veräußerung langfristiges Vermögen und sonstiges</b> |  | <b>0,00</b>      | <b>0,00</b>      | <b>0,00</b>      | <b>0,00</b>       | <b>0,00</b>       |
| <b>Finanzierungsergebnis 1639010</b> |   |  | <b>30.664,36</b> | <b>27.200,00</b> | <b>3.464,36</b>  | <b>-63.900,60</b> | <b>-33.236,24</b> |
|                                      | offene Verbindlichkeiten                                |  | 0,00             |                  |                  |                   |                   |
|                                      | offene Forderungen                                      |  | 0,00             |                  |                  |                   |                   |

| Vorhaben                             | Vorhabensbezeichnung  |  | RA 2021         | VA 2021     | RA - VA         | RA Vorjahre       | RA Gesamt         |
|--------------------------------------|---|--|-----------------|-------------|-----------------|-------------------|-------------------|
| Konto                                | Bezeichnung   |  |                 |             |                 |                   |                   |
| <b>1710141</b>                       | <b>Sanierung Verbindungsstr.2017-2019 (2017 bis 2022)</b>   |  |                 |             |                 |                   |                   |
|                                      | <b>Auszahlungen - Investitionen - Mittelverwendung</b>  |  | <b>0,00</b>     | <b>0,00</b> | <b>0,00</b>     | <b>761.549,63</b> | <b>761.549,63</b> |
|                                      | <b>Anschaffungs- oder Herstellungskosten</b>  |  | <b>0,00</b>     | <b>0,00</b> | <b>0,00</b>     | <b>43.747,69</b>  | <b>43.747,69</b>  |
|                                      | 5/710141-002000 Straßenbauten   |  |                 |             |                 | 43.747,69         | 43.747,69         |
|                                      | <b>Gesamtauszahlungen aus VRV 1997-Jahren</b>   |  | <b>0,00</b>     | <b>0,00</b> | <b>0,00</b>     | <b>717.801,94</b> | <b>717.801,94</b> |
|                                      | <b>Einzahlungen - Finanzierung - Mittelaufbringung</b>  |  | <b>1.622,67</b> | <b>0,00</b> | <b>1.622,67</b> | <b>759.482,69</b> | <b>761.105,36</b> |
|                                      | <b>Mittel aus Geldfluss aus der operativen Gebarung</b>   |  | <b>1.622,67</b> | <b>0,00</b> | <b>1.622,67</b> | <b>1.680,75</b>   | <b>3.303,42</b>   |
|                                      | 6/710141+829000 Sonstige Einnahmen  |  | 1.622,67        |             | 1.622,67        | 1.680,75          | 3.303,42          |
|                                      | <b>Bedarfszuweisungen/KTZ</b>   |  | <b>0,00</b>     | <b>0,00</b> | <b>0,00</b>     | <b>50.000,00</b>  | <b>50.000,00</b>  |
|                                      | 6/710141+301100 Kapitaltransfers von Ländern, Landesfonds und Landeskammern - BZ-Mittel im Rahmen |  |                 |             |                 | 50.000,00         | 50.000,00         |
|                                      | <b>Haushaltsrücklagen/Zahlungsmittelreserven</b>  |  | <b>0,00</b>     | <b>0,00</b> | <b>0,00</b>     | <b>0,00</b>       | <b>0,00</b>       |
|                                      | <b>Sonstige Kapitaltransfers und Subventionen</b>   |  | <b>0,00</b>     | <b>0,00</b> | <b>0,00</b>     | <b>0,00</b>       | <b>0,00</b>       |
|                                      | <b>Darlehen</b>   |  | <b>0,00</b>     | <b>0,00</b> | <b>0,00</b>     | <b>0,00</b>       | <b>0,00</b>       |
|                                      | <b>Finanzierungsleasing</b>   |  | <b>0,00</b>     | <b>0,00</b> | <b>0,00</b>     | <b>0,00</b>       | <b>0,00</b>       |
|                                      | <b>Veräußerung langfristiges Vermögen und sonstiges</b>   |  | <b>0,00</b>     | <b>0,00</b> | <b>0,00</b>     | <b>0,00</b>       | <b>0,00</b>       |
|                                      | <b>Gesamteinzahlungen aus VRV 1997-Jahren</b>   |  | <b>0,00</b>     | <b>0,00</b> | <b>0,00</b>     | <b>707.801,94</b> | <b>707.801,94</b> |
| <b>Finanzierungsergebnis 1710141</b> |   |  | <b>1.622,67</b> | <b>0,00</b> | <b>1.622,67</b> | <b>-2.066,94</b>  | <b>-444,27</b>    |
|                                      | offene Verbindlichkeiten  |  | 0,00            |             |                 |                   |                   |
|                                      | offene Forderungen  |  | 444,27          |             |                 |                   |                   |

| Vorhaben                             | Vorhabensbezeichnung  |  | RA 2021           | VA 2021           | RA - VA       | RA Vorjahre      | RA Gesamt         |
|--------------------------------------|---|--|-------------------|-------------------|---------------|------------------|-------------------|
| Konto                                | Bezeichnung   |  |                   |                   |               |                  |                   |
| <b>1710173</b>                       | <b>Sanierung Steinbrücke (2020 bis 2022)</b>                        |  |                   |                   |               |                  |                   |
|                                      | <b>Auszahlungen - Investitionen - Mittelverwendung</b>              |  | <b>228.692,37</b> | <b>228.700,00</b> | <b>-7,63</b>  | <b>4.597,80</b>  | <b>233.290,17</b> |
|                                      | <b>Anschaffungs- oder Herstellungskosten</b>                        |  | <b>228.692,37</b> | <b>228.700,00</b> | <b>-7,63</b>  | <b>4.597,80</b>  | <b>233.290,17</b> |
| 5/710173-060000                      | Im Bau befindliche Grundstückseinrichtungen                         |  | 228.692,37        | 228.700,00        | -7,63         | 4.597,80         | 233.290,17        |
|                                      | <b>Einzahlungen - Finanzierung - Mittelaufbringung</b>              |  | <b>144.060,00</b> | <b>144.100,00</b> | <b>-40,00</b> | <b>54.744,85</b> | <b>198.804,85</b> |
|                                      | <b>Mittel aus Geldfluss aus der operativen Gebarung</b>             |  | <b>0,00</b>       | <b>0,00</b>       | <b>0,00</b>   | <b>0,00</b>      | <b>0,00</b>       |
|                                      | <b>Bedarfszuweisungen/KTZ</b>                                       |  | <b>144.060,00</b> | <b>144.100,00</b> | <b>-40,00</b> | <b>0,00</b>      | <b>144.060,00</b> |
| 6/710173+301000                      | Kapitaltransfers von Ländern, Landesfonds und Landeskammern         |  | 124.060,00        | 124.100,00        | -40,00        |                  | 124.060,00        |
| 6/710173+301100                      | Kapitaltransfers von Ländern, Landesfonds und Landeskammern-BZ i.R. |  | 20.000,00         | 20.000,00         |               |                  | 20.000,00         |
|                                      | <b>Haushaltsrücklagen/Zahlungsmittelreserven</b>                    |  | <b>0,00</b>       | <b>0,00</b>       | <b>0,00</b>   | <b>0,00</b>      | <b>0,00</b>       |
|                                      | <b>Sonstige Kapitaltransfers und Subventionen</b>                   |  | <b>0,00</b>       | <b>0,00</b>       | <b>0,00</b>   | <b>54.744,85</b> | <b>54.744,85</b>  |
| 6/710173+300000                      | Kapitaltransfers von Bund, Bundesfonds und Bundeskammern            |  |                   |                   |               | 54.744,85        | 54.744,85         |
|                                      | <b>Darlehen</b>   |  | <b>0,00</b>       | <b>0,00</b>       | <b>0,00</b>   | <b>0,00</b>      | <b>0,00</b>       |
|                                      | <b>Finanzierungsleasing</b>   |  | <b>0,00</b>       | <b>0,00</b>       | <b>0,00</b>   | <b>0,00</b>      | <b>0,00</b>       |
|                                      | <b>Veräußerung langfristiges Vermögen und sonstiges</b>             |  | <b>0,00</b>       | <b>0,00</b>       | <b>0,00</b>   | <b>0,00</b>      | <b>0,00</b>       |
| <b>Finanzierungsergebnis 1710173</b> |   |  | <b>-84.632,37</b> | <b>-84.600,00</b> | <b>-32,37</b> | <b>50.147,05</b> | <b>-34.485,32</b> |
|                                      | offene Verbindlichkeiten  |  | 0,00              |                   |               |                  |                   |
|                                      | offene Forderungen  |  | 0,00              |                   |               |                  |                   |

| Vorhaben                             | Vorhabensbezeichnung   |  | RA 2021           | VA 2021           | RA - VA     | RA Vorjahre       | RA Gesamt         |
|--------------------------------------|--|--|-------------------|-------------------|-------------|-------------------|-------------------|
| Konto                                | Bezeichnung  |  |                   |                   |             |                   |                   |
| <b>1771000</b>                       | <b>Tourismusgeb.Hochr.Investitionsförd (2017 bis 2025)</b>               |  |                   |                   |             |                   |                   |
|                                      | <b>Auszahlungen - Investitionen - Mittelverwendung</b>                   |  | <b>100.000,00</b> | <b>100.000,00</b> | <b>0,00</b> | <b>400.000,00</b> | <b>500.000,00</b> |
|                                      | <b>Anschaffungs- oder Herstellungskosten</b>                             |  | <b>100.000,00</b> | <b>100.000,00</b> | <b>0,00</b> | <b>100.000,00</b> | <b>200.000,00</b> |
| 5/771000-755000                      | LaufendeTransferzahlungen an Untern ehmungen (ohne Finanzunternehmungen) |  | 100.000,00        | 100.000,00        |             |                   | 100.000,00        |
| 5/771000-775000                      | Kapitaltransfers an Unternehmen (ohne Finanzunternehmen) und andere      |  |                   |                   |             | 100.000,00        | 100.000,00        |
|                                      | <b>Gesamtauszahlungen aus VRV 1997-Jahren</b>                            |  | <b>0,00</b>       | <b>0,00</b>       | <b>0,00</b> | <b>300.000,00</b> | <b>300.000,00</b> |
|                                      | <b>Einzahlungen - Finanzierung - Mittelaufbringung</b>                   |  | <b>100.000,00</b> | <b>100.000,00</b> | <b>0,00</b> | <b>400.000,00</b> | <b>500.000,00</b> |
|                                      | <b>Mittel aus Geldfluss aus der operativen Gebarung</b>                  |  | <b>0,00</b>       | <b>0,00</b>       | <b>0,00</b> | <b>0,00</b>       | <b>0,00</b>       |
|                                      | <b>Bedarfszuweisungen/KTZ</b>  |  | <b>0,00</b>       | <b>0,00</b>       | <b>0,00</b> | <b>0,00</b>       | <b>0,00</b>       |
|                                      | <b>Haushaltsrücklagen/Zahlungsmittelreserven</b>                         |  | <b>0,00</b>       | <b>0,00</b>       | <b>0,00</b> | <b>0,00</b>       | <b>0,00</b>       |
|                                      | <b>Sonstige Kapitaltransfers und Subventionen</b>                        |  | <b>100.000,00</b> | <b>100.000,00</b> | <b>0,00</b> | <b>100.000,00</b> | <b>200.000,00</b> |
| 6/771000+861100                      | Transfers von Ländern, Landesfonds und Landeskammern                     |  | 100.000,00        | 100.000,00        |             | 100.000,00        | 200.000,00        |
|                                      | <b>Darlehen</b>  |  | <b>0,00</b>       | <b>0,00</b>       | <b>0,00</b> | <b>0,00</b>       | <b>0,00</b>       |
|                                      | <b>Finanzierungsleasing</b>  |  | <b>0,00</b>       | <b>0,00</b>       | <b>0,00</b> | <b>0,00</b>       | <b>0,00</b>       |
|                                      | <b>Veräußerung langfristiges Vermögen und sonstiges</b>                  |  | <b>0,00</b>       | <b>0,00</b>       | <b>0,00</b> | <b>0,00</b>       | <b>0,00</b>       |
|                                      | <b>Gesamteinzahlungen aus VRV 1997-Jahren</b>                            |  | <b>0,00</b>       | <b>0,00</b>       | <b>0,00</b> | <b>300.000,00</b> | <b>300.000,00</b> |
| <b>Finanzierungsergebnis 1771000</b> |  |  | <b>0,00</b>       | <b>0,00</b>       | <b>0,00</b> | <b>0,00</b>       | <b>0,00</b>       |
|                                      | offene Verbindlichkeiten   |  | 0,00              |                   |             |                   |                   |
|                                      | offene Forderungen   |  | 0,00              |                   |             |                   |                   |

| Vorhaben                             | Vorhabensbezeichnung  |  | RA 2021          | VA 2021     | RA - VA          | RA Vorjahre       | RA Gesamt         |
|--------------------------------------|---|--|------------------|-------------|------------------|-------------------|-------------------|
| Konto                                | Bezeichnung   |  |                  |             |                  |                   |                   |
| <b>1850110</b>                       | <b>WVA Hochrindl BA08 digitaler Leitungskataster (2019 bis 2022)</b>    |  |                  |             |                  |                   |                   |
|                                      | <b>Auszahlungen - Investitionen - Mittelverwendung</b>                  |  | <b>5.342,37</b>  | <b>0,00</b> | <b>5.342,37</b>  | <b>32.029,98</b>  | <b>37.372,35</b>  |
|                                      | <b>Anschaffungs- oder Herstellungskosten</b>                            |  | <b>5.342,37</b>  | <b>0,00</b> | <b>5.342,37</b>  | <b>32.029,98</b>  | <b>37.372,35</b>  |
|                                      | 5/850110-070000 Aktivierungsfähige Rechte (immaterielle Vermögenswerte) |  | 5.342,37         |             | 5.342,37         | 32.029,98         | 37.372,35         |
|                                      | <b>Einzahlungen - Finanzierung - Mittelaufbringung</b>                  |  | <b>0,00</b>      | <b>0,00</b> | <b>0,00</b>      | <b>0,00</b>       | <b>0,00</b>       |
|                                      | <b>Mittel aus Geldfluss aus der operativen Gebarung</b>                 |  | <b>0,00</b>      | <b>0,00</b> | <b>0,00</b>      | <b>0,00</b>       | <b>0,00</b>       |
|                                      | <b>Bedarfszuweisungen/KTZ</b>   |  | <b>0,00</b>      | <b>0,00</b> | <b>0,00</b>      | <b>0,00</b>       | <b>0,00</b>       |
|                                      | <b>Haushaltsrücklagen/Zahlungsmittelreserven</b>                        |  | <b>0,00</b>      | <b>0,00</b> | <b>0,00</b>      | <b>0,00</b>       | <b>0,00</b>       |
|                                      | <b>Sonstige Kapitaltransfers und Subventionen</b>                       |  | <b>0,00</b>      | <b>0,00</b> | <b>0,00</b>      | <b>0,00</b>       | <b>0,00</b>       |
|                                      | <b>Darlehen</b>   |  | <b>0,00</b>      | <b>0,00</b> | <b>0,00</b>      | <b>0,00</b>       | <b>0,00</b>       |
|                                      | <b>Finanzierungsleasing</b>   |  | <b>0,00</b>      | <b>0,00</b> | <b>0,00</b>      | <b>0,00</b>       | <b>0,00</b>       |
|                                      | <b>Veräußerung langfristiges Vermögen und sonstiges</b>                 |  | <b>0,00</b>      | <b>0,00</b> | <b>0,00</b>      | <b>0,00</b>       | <b>0,00</b>       |
| <b>Finanzierungsergebnis 1850110</b> |   |  | <b>-5.342,37</b> | <b>0,00</b> | <b>-5.342,37</b> | <b>-32.029,98</b> | <b>-37.372,35</b> |
|                                      | offene Verbindlichkeiten  |  | 0,00             |             |                  |                   |                   |
|                                      | offene Forderungen  |  | 0,00             |             |                  |                   |                   |

| Vorhaben                             | Vorhabensbezeichnung  |  | RA 2021           | VA 2021           | RA - VA            | RA Vorjahre      | RA Gesamt         |
|--------------------------------------|---|--|-------------------|-------------------|--------------------|------------------|-------------------|
| Konto                                | Bezeichnung   |  |                   |                   |                    |                  |                   |
| <b>1850120</b>                       | <b>WVA Hochrindl BA09 Erneuerung Alplstraße (2020 bis 2022)</b>   |  |                   |                   |                    |                  |                   |
|                                      | <b>Auszahlungen - Investitionen - Mittelverwendung</b>  |  | <b>116.533,08</b> | <b>142.000,00</b> | <b>-25.466,92</b>  | <b>6.009,44</b>  | <b>122.542,52</b> |
|                                      | <b>Anschaffungs- oder Herstellungskosten</b>  |  | <b>116.533,08</b> | <b>142.000,00</b> | <b>-25.466,92</b>  | <b>6.009,44</b>  | <b>122.542,52</b> |
|                                      | 5/850120-004000 Wasser- und Abwasserbauten und -anlagen   |  | 3.706,01          |                   | 3.706,01           |                  | 3.706,01          |
|                                      | 5/850120-062000 Im Bau befindliche technische Anlagen/Fahrzeuge/Maschinen   |  | 85.386,02         | 142.000,00        | -56.613,98         | 6.009,44         | 91.395,46         |
|                                      | 5/850120-729100 Sonstige Aufwendungen   |  | 27.441,05         |                   | 27.441,05          |                  | 27.441,05         |
|                                      | <b>Einzahlungen - Finanzierung - Mittelaufbringung</b>  |  | <b>96.082,10</b>  | <b>142.000,00</b> | <b>-45.917,90</b>  | <b>0,00</b>      | <b>96.082,10</b>  |
|                                      | <b>Mittel aus Geldfluss aus der operativen Gebarung</b>   |  | <b>0,00</b>       | <b>114.600,00</b> | <b>-114.600,00</b> | <b>0,00</b>      | <b>0,00</b>       |
|                                      | 6/850120+829000 Sonstige Erträge  |  |                   | 114.600,00        | -114.600,00        |                  |                   |
|                                      | <b>Bedarfszuweisungen/KTZ</b>   |  | <b>0,00</b>       | <b>0,00</b>       | <b>0,00</b>        | <b>0,00</b>      | <b>0,00</b>       |
|                                      | <b>Haushaltsrücklagen/Zahlungsmittelreserven</b>  |  | <b>27.441,05</b>  | <b>27.400,00</b>  | <b>41,05</b>       | <b>0,00</b>      | <b>27.441,05</b>  |
|                                      | 6/850120+894000 Entnahmen von zweckgebundenen Haushaltsrücklagen  |  | 27.441,05         | 27.400,00         | 41,05              |                  | 27.441,05         |
|                                      | <b>Sonstige Kapitaltransfers und Subventionen</b>   |  | <b>68.641,05</b>  | <b>0,00</b>       | <b>68.641,05</b>   | <b>0,00</b>      | <b>68.641,05</b>  |
|                                      | 6/850120+302100 Kapitaltransfers von Gemeinden, Gemeindeverbänden (ohne marktbestimmte Tätigkeit) und Gemeindefonds |  | 27.441,05         |                   | 27.441,05          |                  | 27.441,05         |
|                                      | 6/850120+307000 Kapitaltransfers von privaten Haushalten und privaten Organisationen ohne Erwerbszweck und andere   |  | 41.200,00         |                   | 41.200,00          |                  | 41.200,00         |
|                                      | <b>Darlehen</b>   |  | <b>0,00</b>       | <b>0,00</b>       | <b>0,00</b>        | <b>0,00</b>      | <b>0,00</b>       |
|                                      | <b>Finanzierungsleasing</b>   |  | <b>0,00</b>       | <b>0,00</b>       | <b>0,00</b>        | <b>0,00</b>      | <b>0,00</b>       |
|                                      | <b>Veräußerung langfristiges Vermögen und sonstiges</b>   |  | <b>0,00</b>       | <b>0,00</b>       | <b>0,00</b>        | <b>0,00</b>      | <b>0,00</b>       |
| <b>Finanzierungsergebnis 1850120</b> |   |  | <b>-20.450,98</b> | <b>0,00</b>       | <b>-20.450,98</b>  | <b>-6.009,44</b> | <b>-26.460,42</b> |
|                                      | offene Verbindlichkeiten  |  | 41.069,02         |                   |                    |                  |                   |
|                                      | offene Forderungen  |  | 0,00              |                   |                    |                  |                   |

| Vorhaben                             | Vorhabensbezeichnung                             |  | RA 2021     | VA 2021     | RA - VA     | RA Vorjahre     | RA Gesamt       |
|--------------------------------------|--|--|-------------|-------------|-------------|-----------------|-----------------|
| Konto                                | Bezeichnung                                      |  |             |             |             |                 |                 |
| <b>1851010</b>                       | <b>Oberflächenentwässerung Hochrindl</b>         |  |             |             |             |                 |                 |
|                                      | Auszahlungen - Investitionen - Mittelverwendung  |  | 0,00        | 0,00        | 0,00        | 0,00            | 0,00            |
|                                      | Anschaffungs- oder Herstellungskosten            |  | 0,00        | 0,00        | 0,00        | 0,00            | 0,00            |
|                                      | Einzahlungen - Finanzierung - Mittelaufbringung  |  | 0,00        | 0,00        | 0,00        | 0,00            | 0,00            |
|                                      | Mittel aus Geldfluss aus der operativen Gebarung |  | 0,00        | 0,00        | 0,00        | 0,00            | 0,00            |
|                                      | Bedarfszuweisungen/KTZ                           |  | 0,00        | 0,00        | 0,00        | 0,00            | 0,00            |
|                                      | Haushaltsrücklagen/Zahlungsmittelreserven        |  | 0,00        | 0,00        | 0,00        | 0,00            | 0,00            |
|                                      | Sonstige Kapitaltransfers und Subventionen       |  | 0,00        | 0,00        | 0,00        | 0,00            | 0,00            |
|                                      | Darlehen   |  | 0,00        | 0,00        | 0,00        | 0,00            | 0,00            |
|                                      | Finanzierungsleasing                             |  | 0,00        | 0,00        | 0,00        | 0,00            | 0,00            |
|                                      | Veräußerung langfristiges Vermögen und sonstiges |  | 0,00        | 0,00        | 0,00        | 0,00            | 0,00            |
|                                      | Übertrag aus VRV 1997-Jahr 2019 +/-              |  | 0,00        | 0,00        | 0,00        | 4.200,00        | 4.200,00        |
| <b>Finanzierungsergebnis 1851010</b> |  |  | <b>0,00</b> | <b>0,00</b> | <b>0,00</b> | <b>4.200,00</b> | <b>4.200,00</b> |
|                                      | offene Verbindlichkeiten                         |  | 0,00        |             |             |                 |                 |
|                                      | offene Forderungen                               |  | 0,00        |             |             |                 |                 |

| Vorhaben                             | Vorhabensbezeichnung  |  | RA 2021           | VA 2021           | RA - VA        | RA Vorjahre      | RA Gesamt        |
|--------------------------------------|---|--|-------------------|-------------------|----------------|------------------|------------------|
| Konto                                | Bezeichnung   |  |                   |                   |                |                  |                  |
| <b>1710182</b>                       | <b>IG Wippa Teilasphaltierung (2020 bis 2021)</b>   |  |                   |                   |                |                  |                  |
|                                      | <b>Auszahlungen - Investitionen - Mittelverwendung</b>  |  | <b>75.425,20</b>  | <b>75.400,00</b>  | <b>25,20</b>   | <b>1.890,70</b>  | <b>77.315,90</b> |
|                                      | <b>Anschaffungs- oder Herstellungskosten</b>  |  | <b>75.425,20</b>  | <b>75.400,00</b>  | <b>25,20</b>   | <b>1.890,70</b>  | <b>77.315,90</b> |
|                                      | 5/710182-060000 Im Bau befindliche Grundstückseinrichtungen   |  | 75.425,20         | 75.400,00         | 25,20          | 1.890,70         | 77.315,90        |
|                                      | <b>Einzahlungen - Finanzierung - Mittelaufbringung</b>  |  | <b>57.712,38</b>  | <b>57.800,00</b>  | <b>-87,62</b>  | <b>19.603,52</b> | <b>77.315,90</b> |
|                                      | <b>Mittel aus Geldfluss aus der operativen Gebarung</b>   |  | <b>0,00</b>       | <b>0,00</b>       | <b>0,00</b>    | <b>0,00</b>      | <b>0,00</b>      |
|                                      | <b>Bedarfszuweisungen/KTZ</b>   |  | <b>53.846,58</b>  | <b>53.900,00</b>  | <b>-53,42</b>  | <b>0,00</b>      | <b>53.846,58</b> |
|                                      | 6/710182+301000 Kapitaltransfers von Ländern, Landesfonds und Landeskammern                                       |  | 33.078,00         | 33.100,00         | -22,00         |                  | 33.078,00        |
|                                      | 6/710182+301100 Kapitaltransfers von Ländern, Landesfonds und Landeskammern-BZ.i.R.                               |  | 20.768,58         | 20.800,00         | -31,42         |                  | 20.768,58        |
|                                      | <b>Haushaltsrücklagen/Zahlungsmittelreserven</b>  |  | <b>0,00</b>       | <b>0,00</b>       | <b>0,00</b>    | <b>0,00</b>      | <b>0,00</b>      |
|                                      | <b>Sonstige Kapitaltransfers und Subventionen</b>   |  | <b>3.865,80</b>   | <b>3.900,00</b>   | <b>-34,20</b>  | <b>19.603,52</b> | <b>23.469,32</b> |
|                                      | 6/710182+300000 Kapitaltransfers von Bund, Bundesfonds und Bundeskammern  |  |                   |                   |                | 19.603,52        | 19.603,52        |
|                                      | 6/710182+307000 Kapitaltransfers von privaten Haushalten und privaten Organisationen ohne Erwerbszweck und andere |  | 3.865,80          | 3.900,00          | -34,20         |                  | 3.865,80         |
|                                      | <b>Darlehen</b>   |  | <b>0,00</b>       | <b>0,00</b>       | <b>0,00</b>    | <b>0,00</b>      | <b>0,00</b>      |
|                                      | <b>Finanzierungsleasing</b>   |  | <b>0,00</b>       | <b>0,00</b>       | <b>0,00</b>    | <b>0,00</b>      | <b>0,00</b>      |
|                                      | <b>Veräußerung langfristiges Vermögen und sonstiges</b>   |  | <b>0,00</b>       | <b>0,00</b>       | <b>0,00</b>    | <b>0,00</b>      | <b>0,00</b>      |
| <b>Finanzierungsergebnis 1710182</b> |   |  | <b>-17.712,82</b> | <b>-17.600,00</b> | <b>-112,82</b> | <b>17.712,82</b> | <b>0,00</b>      |
|                                      | offene Verbindlichkeiten  |  | 0,00              |                   |                |                  |                  |
|                                      | offene Forderungen  |  | 0,00              |                   |                |                  |                  |



| Vorhaben                             | Vorhabensbezeichnung                                    |   | RA 2021           | VA 2021     | RA - VA           | RA Vorjahre      | RA Gesamt        |
|--------------------------------------|---|---|-------------------|-------------|-------------------|------------------|------------------|
| Konto                                | Bezeichnung   |   |                   |             |                   |                  |                  |
| <b>2710172</b>                       | <b>IG Thörl - Sanierung (2020 bis 2021)</b>             |   |                   |             |                   |                  |                  |
|                                      | <b>Auszahlungen - Investitionen - Mittelverwendung</b>  |   | <b>12.600,00</b>  | <b>0,00</b> | <b>12.600,00</b>  | <b>3.550,83</b>  | <b>16.150,83</b> |
|                                      | <b>Anschaffungs- oder Herstellungskosten</b>            |   | <b>12.600,00</b>  | <b>0,00</b> | <b>12.600,00</b>  | <b>3.550,83</b>  | <b>16.150,83</b> |
|                                      | 5/710172-060000   | Im Bau befindliche Grundstückseinrichtungen                 |                   |             |                   | 3.550,83         | 3.550,83         |
|                                      | 5/710172-770000   | Kapitaltransfers an Bund, Bundesfonds und Bundeskammern     | 12.600,00         |             | 12.600,00         |                  | 12.600,00        |
|                                      | <b>Einzahlungen - Finanzierung - Mittelaufbringung</b>  |   | <b>2.130,83</b>   | <b>0,00</b> | <b>2.130,83</b>   | <b>14.020,00</b> | <b>16.150,83</b> |
|                                      | <b>Mittel aus Geldfluss aus der operativen Gebarung</b> |   | <b>2.130,83</b>   | <b>0,00</b> | <b>2.130,83</b>   | <b>0,00</b>      | <b>2.130,83</b>  |
|                                      | 6/710172+828000   | Rückersätze von Aufwendungen                                | 2.130,83          |             | 2.130,83          |                  | 2.130,83         |
|                                      | <b>Bedarfszuweisungen/KTZ</b>                           |   | <b>0,00</b>       | <b>0,00</b> | <b>0,00</b>       | <b>1.420,00</b>  | <b>1.420,00</b>  |
|                                      | 6/710172+301000   | Kapitaltransfers von Ländern, Landesfonds und Landeskammern |                   |             |                   | 1.420,00         | 1.420,00         |
|                                      | <b>Haushaltsrücklagen/Zahlungsmittelreserven</b>        |   | <b>0,00</b>       | <b>0,00</b> | <b>0,00</b>       | <b>0,00</b>      | <b>0,00</b>      |
|                                      | <b>Sonstige Kapitaltransfers und Subventionen</b>       |   | <b>0,00</b>       | <b>0,00</b> | <b>0,00</b>       | <b>12.600,00</b> | <b>12.600,00</b> |
|                                      | 6/710172+300000   | Kapitaltransfers von Bund, Bundesfonds und Bundeskammern    |                   |             |                   | 12.600,00        | 12.600,00        |
|                                      | <b>Darlehen</b>   |   | <b>0,00</b>       | <b>0,00</b> | <b>0,00</b>       | <b>0,00</b>      | <b>0,00</b>      |
|                                      | <b>Finanzierungsleasing</b>                             |   | <b>0,00</b>       | <b>0,00</b> | <b>0,00</b>       | <b>0,00</b>      | <b>0,00</b>      |
|                                      | <b>Veräußerung langfristiges Vermögen und sonstiges</b> |   | <b>0,00</b>       | <b>0,00</b> | <b>0,00</b>       | <b>0,00</b>      | <b>0,00</b>      |
| <b>Finanzierungsergebnis 2710172</b> |   |   | <b>-10.469,17</b> | <b>0,00</b> | <b>-10.469,17</b> | <b>10.469,17</b> | <b>0,00</b>      |
|                                      | offene Verbindlichkeiten                                |   | 0,00              |             |                   |                  |                  |
|                                      | offene Forderungen                                      |   | 0,00              |             |                   |                  |                  |

| Vorhaben                             | Vorhabensbezeichnung                                    |  | RA 2021          | VA 2021          | RA - VA           | RA Vorjahre | RA Gesamt        |
|--------------------------------------|---|--|------------------|------------------|-------------------|-------------|------------------|
| Konto                                | Bezeichnung   |  |                  |                  |                   |             |                  |
| <b>2710180</b>                       | <b>Ländliches Wegenetz 2021 (2021 bis 2021)</b>         |  |                  |                  |                   |             |                  |
|                                      | <b>Auszahlungen - Investitionen - Mittelverwendung</b>  |  | <b>49.244,38</b> | <b>63.600,00</b> | <b>-14.355,62</b> | <b>0,00</b> | <b>49.244,38</b> |
|                                      | <b>Anschaffungs- oder Herstellungskosten</b>            |  | <b>49.244,38</b> | <b>63.600,00</b> | <b>-14.355,62</b> | <b>0,00</b> | <b>49.244,38</b> |
| 5/710180-005000                      | Anlagen zu Straßenbauten                                |  | 2.160,00         | 2.200,00         | -40,00            |             | 2.160,00         |
| 5/710180-720109                      | Kostenbeiträge (Kostenersätze) für Leistungen           |  | 7.240,00         | 3.000,00         | 4.240,00          |             | 7.240,00         |
| 5/710180-720209                      | Kostenbeiträge (Kostenersätze) für Leistungen           |  | 1.593,50         | 800,00           | 793,50            |             | 1.593,50         |
| 5/710180-728000                      | Entgelte für sonstige Leistungen                        |  | 7.841,99         | 25.000,00        | -17.158,01        |             | 7.841,99         |
| 5/710180-757000                      | Transfers an private Organisationen ohne Erwerbszweck   |  | 30.408,89        | 32.600,00        | -2.191,11         |             | 30.408,89        |
|                                      | <b>Einzahlungen - Finanzierung - Mittelaufbringung</b>  |  | <b>44.046,07</b> | <b>70.300,00</b> | <b>-26.253,93</b> | <b>0,00</b> | <b>44.046,07</b> |
|                                      | <b>Mittel aus Geldfluss aus der operativen Gebarung</b> |  | <b>3.117,33</b>  | <b>1.700,00</b>  | <b>1.417,33</b>   | <b>0,00</b> | <b>3.117,33</b>  |
| 6/710180+828000                      | Rückersätze von Aufwendungen                            |  | 3.117,33         | 1.700,00         | 1.417,33          |             | 3.117,33         |
|                                      | <b>Bedarfszuweisungen/KTZ</b>                           |  | <b>0,00</b>      | <b>0,00</b>      | <b>0,00</b>       | <b>0,00</b> | <b>0,00</b>      |
|                                      | <b>Haushaltsrücklagen/Zahlungsmittelreserven</b>        |  | <b>0,00</b>      | <b>0,00</b>      | <b>0,00</b>       | <b>0,00</b> | <b>0,00</b>      |
|                                      | <b>Sonstige Kapitaltransfers und Subventionen</b>       |  | <b>40.928,74</b> | <b>68.600,00</b> | <b>-27.671,26</b> | <b>0,00</b> | <b>40.928,74</b> |
| 6/710180+861100                      | Transfers von Ländern, Landesfonds und Landeskammern    |  | 40.928,74        | 68.600,00        | -27.671,26        |             | 40.928,74        |
|                                      | <b>Darlehen</b>   |  | <b>0,00</b>      | <b>0,00</b>      | <b>0,00</b>       | <b>0,00</b> | <b>0,00</b>      |
|                                      | <b>Finanzierungsleasing</b>                             |  | <b>0,00</b>      | <b>0,00</b>      | <b>0,00</b>       | <b>0,00</b> | <b>0,00</b>      |
|                                      | <b>Veräußerung langfristiges Vermögen und sonstiges</b> |  | <b>0,00</b>      | <b>0,00</b>      | <b>0,00</b>       | <b>0,00</b> | <b>0,00</b>      |
| <b>Finanzierungsergebnis 2710180</b> |   |  | <b>-5.198,31</b> | <b>6.700,00</b>  | <b>-11.898,31</b> | <b>0,00</b> | <b>-5.198,31</b> |
|                                      | offene Verbindlichkeiten                                |  | 0,00             |                  |                   |             |                  |
|                                      | offene Forderungen                                      |  | 0,00             |                  |                   |             |                  |

| Salden Finanzierungsergebnisse |  | RA 2021    | VA 2021    | RA - VA    | RA Vorjahre | RA Gesamt  |
|--------------------------------|--|------------|------------|------------|-------------|------------|
| 1003622                        | Urhof Steiner - LEADER-Projekt Sanierung/Erhaltung (2020 bis 2022) |            |            |            |             |            |
|                                | Auszahlungen - Investitionen - Mittelverwendung                    | 42.115,74  | 45.000,00  | -2.884,26  | 36.861,26   | 78.977,00  |
|                                | Einzahlungen - Finanzierung - Mittelherkunft                       | 0,00       | 45.000,00  | -45.000,00 | 15.000,00   | 15.000,00  |
|                                |  | -42.115,74 | 0,00       | -42.115,74 | -21.861,26  | -63.977,00 |
|                                | offene Verbindlichkeiten   | 0,00       |            |            |             |            |
|                                | offene Forderungen   | 0,00       |            |            |             |            |
| 1639000                        | Unwetterschäden 2019 (2019 bis 2022)                               |            |            |            |             |            |
|                                | Auszahlungen - Investitionen - Mittelverwendung                    | 4.327,83   | 14.300,00  | -9.972,17  | 53.051,24   | 57.379,07  |
|                                | Einzahlungen - Finanzierung - Mittelherkunft                       | 9.500,00   | 9.500,00   | 0,00       | 88.688,96   | 98.188,96  |
|                                |  | 5.172,17   | -4.800,00  | 9.972,17   | 35.637,72   | 40.809,89  |
|                                | offene Verbindlichkeiten   | 0,00       |            |            |             |            |
|                                | offene Forderungen   | 0,00       |            |            |             |            |
| 1639010                        | Unwetterschäden 2020 (2020 bis 2022)                               |            |            |            |             |            |
|                                | Auszahlungen - Investitionen - Mittelverwendung                    | 2.581,70   | 6.100,00   | -3.518,30  | 91.077,50   | 93.659,20  |
|                                | Einzahlungen - Finanzierung - Mittelherkunft                       | 33.246,06  | 33.300,00  | -53,94     | 27.176,90   | 60.422,96  |
|                                |  | 30.664,36  | 27.200,00  | 3.464,36   | -63.900,60  | -33.236,24 |
|                                | offene Verbindlichkeiten   | 0,00       |            |            |             |            |
|                                | offene Forderungen   | 0,00       |            |            |             |            |
| 1710141                        | Sanierung Verbindungsstr.2017-2019 (2017 bis 2022)                 |            |            |            |             |            |
|                                | Auszahlungen - Investitionen - Mittelverwendung                    | 0,00       | 0,00       | 0,00       | 761.549,63  | 761.549,63 |
|                                | Einzahlungen - Finanzierung - Mittelherkunft                       | 1.622,67   | 0,00       | 1.622,67   | 759.482,69  | 761.105,36 |
|                                |  | 1.622,67   | 0,00       | 1.622,67   | -2.066,94   | -444,27    |
|                                | offene Verbindlichkeiten   | 0,00       |            |            |             |            |
|                                | offene Forderungen   | 444,27     |            |            |             |            |
| 1710173                        | Sanierung Steinbrücke (2020 bis 2022)                              |            |            |            |             |            |
|                                | Auszahlungen - Investitionen - Mittelverwendung                    | 228.692,37 | 228.700,00 | -7,63      | 4.597,80    | 233.290,17 |
|                                | Einzahlungen - Finanzierung - Mittelherkunft                       | 144.060,00 | 144.100,00 | -40,00     | 54.744,85   | 198.804,85 |
|                                |  | -84.632,37 | -84.600,00 | -32,37     | 50.147,05   | -34.485,32 |
|                                | offene Verbindlichkeiten   | 0,00       |            |            |             |            |
|                                | offene Forderungen   | 0,00       |            |            |             |            |
| 1710182                        | IG Wippa Teilasphaltierung (2020 bis 2021)                         |            |            |            |             |            |
|                                | Auszahlungen - Investitionen - Mittelverwendung                    | 75.425,20  | 75.400,00  | 25,20      | 1.890,70    | 77.315,90  |
|                                | Einzahlungen - Finanzierung - Mittelherkunft                       | 57.712,38  | 57.800,00  | -87,62     | 19.603,52   | 77.315,90  |
|                                |  | -17.712,82 | -17.600,00 | -112,82    | 17.712,82   | 0,00       |
|                                | offene Verbindlichkeiten   | 0,00       |            |            |             |            |
|                                | offene Forderungen   | 0,00       |            |            |             |            |

| Salden Finanzierungsergebnisse        |   | RA 2021            | VA 2021           | RA - VA           | RA Vorjahre       | RA Gesamt          |
|---------------------------------------|---|--------------------|-------------------|-------------------|-------------------|--------------------|
| 1771000                               | Tourismusgeb.Hochr.Investitionsförd (2017 bis 2025)           |                    |                   |                   |                   |                    |
|                                       | Auszahlungen - Investitionen - Mittelverwendung               | 100.000,00         | 100.000,00        | 0,00              | 400.000,00        | 500.000,00         |
|                                       | Einzahlungen - Finanzierung - Mittelherkunft                  | 100.000,00         | 100.000,00        | 0,00              | 400.000,00        | 500.000,00         |
|                                       |   | 0,00               | 0,00              | 0,00              | 0,00              | 0,00               |
|                                       | offene Verbindlichkeiten                                      | 0,00               |                   |                   |                   |                    |
|                                       | offene Forderungen  | 0,00               |                   |                   |                   |                    |
| 1850110                               | WVA Hochrindl BA08 digitaler Leitungskataster (2019 bis 2022) |                    |                   |                   |                   |                    |
|                                       | Auszahlungen - Investitionen - Mittelverwendung               | 5.342,37           | 0,00              | 5.342,37          | 32.029,98         | 37.372,35          |
|                                       | Einzahlungen - Finanzierung - Mittelherkunft                  | 0,00               | 0,00              | 0,00              | 0,00              | 0,00               |
|                                       |   | -5.342,37          | 0,00              | -5.342,37         | -32.029,98        | -37.372,35         |
|                                       | offene Verbindlichkeiten                                      | 0,00               |                   |                   |                   |                    |
|                                       | offene Forderungen  | 0,00               |                   |                   |                   |                    |
| 1850120                               | WVA Hochrindl BA09 Erneuerung Alplstraße (2020 bis 2022)      |                    |                   |                   |                   |                    |
|                                       | Auszahlungen - Investitionen - Mittelverwendung               | 116.533,08         | 142.000,00        | -25.466,92        | 6.009,44          | 122.542,52         |
|                                       | Einzahlungen - Finanzierung - Mittelherkunft                  | 96.082,10          | 142.000,00        | -45.917,90        | 0,00              | 96.082,10          |
|                                       |   | -20.450,98         | 0,00              | -20.450,98        | -6.009,44         | -26.460,42         |
|                                       | offene Verbindlichkeiten                                      | 41.069,02          |                   |                   |                   |                    |
|                                       | offene Forderungen  | 0,00               |                   |                   |                   |                    |
| 1850130                               | WVA Hochrindl BA10 (2021 bis 2025)                            |                    |                   |                   |                   |                    |
|                                       | Auszahlungen - Investitionen - Mittelverwendung               | 11.382,13          | 0,00              | 11.382,13         | 0,00              | 11.382,13          |
|                                       | Einzahlungen - Finanzierung - Mittelherkunft                  | 0,00               | 0,00              | 0,00              | 0,00              | 0,00               |
|                                       |   | -11.382,13         | 0,00              | -11.382,13        | 0,00              | -11.382,13         |
|                                       | offene Verbindlichkeiten                                      | 0,00               |                   |                   |                   |                    |
|                                       | offene Forderungen  | 0,00               |                   |                   |                   |                    |
| 1851010                               | Oberflächenentwässerung Hochrindl                             |                    |                   |                   |                   |                    |
|                                       | Auszahlungen - Investitionen - Mittelverwendung               | 0,00               | 0,00              | 0,00              | 0,00              | 0,00               |
|                                       | Einzahlungen - Finanzierung - Mittelherkunft                  | 0,00               | 0,00              | 0,00              | 4.200,00          | 4.200,00           |
|                                       |   | 0,00               | 0,00              | 0,00              | 4.200,00          | 4.200,00           |
|                                       | offene Verbindlichkeiten                                      | 0,00               |                   |                   |                   |                    |
|                                       | offene Forderungen  | 0,00               |                   |                   |                   |                    |
| <b>Saldo Investive Einzelvorhaben</b> |   | <b>-144.177,21</b> | <b>-79.800,00</b> | <b>-64.377,21</b> | <b>-18.170,63</b> | <b>-162.347,84</b> |
|                                       | offene Verbindlichkeiten                                      | 41.069,02          |                   |                   |                   |                    |
|                                       | offene Forderungen  | 444,27             |                   |                   |                   |                    |

| <b>Salden Finanzierungsergebnisse</b>           |   | <b>RA 2021</b>     | <b>VA 2021</b>    | <b>RA - VA</b>    | <b>RA Vorjahre</b> | <b>RA Gesamt</b>   |
|---|---|--------------------|-------------------|-------------------|--------------------|--------------------|
| 2710172   | IG Thörl - Sanierung (2020 bis 2021)            |                    |                   |                   |                    |                    |
|   | Auszahlungen - Investitionen - Mittelverwendung | 12.600,00          | 0,00              | 12.600,00         | 3.550,83           | 16.150,83          |
|   | Einzahlungen - Finanzierung - Mittelherkunft    | 2.130,83           | 0,00              | 2.130,83          | 14.020,00          | 16.150,83          |
|   |   | -10.469,17         | 0,00              | -10.469,17        | 10.469,17          | 0,00               |
|   | offene Verbindlichkeiten                        | 0,00               |                   |                   |                    |                    |
|   | offene Forderungen                              | 0,00               |                   |                   |                    |                    |
| 2710180   | Ländliches Wegenetz 2021 (2021 bis 2021)        |                    |                   |                   |                    |                    |
|   | Auszahlungen - Investitionen - Mittelverwendung | 49.244,38          | 63.600,00         | -14.355,62        | 0,00               | 49.244,38          |
|   | Einzahlungen - Finanzierung - Mittelherkunft    | 44.046,07          | 70.300,00         | -26.253,93        | 0,00               | 44.046,07          |
|   |   | -5.198,31          | 6.700,00          | -11.898,31        | 0,00               | -5.198,31          |
|   | offene Verbindlichkeiten                        | 0,00               |                   |                   |                    |                    |
|   | offene Forderungen                              | 0,00               |                   |                   |                    |                    |
| 2710184   | BG Lamm - Apshaltierung (2021 bis 2023)         |                    |                   |                   |                    |                    |
|   | Auszahlungen - Investitionen - Mittelverwendung | 6.902,68           | 6.900,00          | 2,68              | 0,00               | 6.902,68           |
|   | Einzahlungen - Finanzierung - Mittelherkunft    | 6.902,68           | 6.900,00          | 2,68              | 0,00               | 6.902,68           |
|   |   | 0,00               | 0,00              | 0,00              | 0,00               | 0,00               |
|   | offene Verbindlichkeiten                        | 0,00               |                   |                   |                    |                    |
|   | offene Forderungen                              | 0,00               |                   |                   |                    |                    |
| <b>Saldo Sonstige Investitionen</b>             |   | <b>-15.667,48</b>  | <b>6.700,00</b>   | <b>-22.367,48</b> | <b>10.469,17</b>   | <b>-5.198,31</b>   |
|   | offene Verbindlichkeiten                        | 0,00               |                   |                   |                    |                    |
|   | offene Forderungen                              | 0,00               |                   |                   |                    |                    |
| <b>Saldo der gesamten Investitionstätigkeit</b> |   | <b>-159.844,69</b> | <b>-73.100,00</b> | <b>-86.744,69</b> | <b>-7.701,46</b>   | <b>-167.546,15</b> |
|   | offene Verbindlichkeiten                        | 41.069,02          |                   |                   |                    |                    |
|   | offene Forderungen                              | 444,27             |                   |                   |                    |                    |



§18 K-GHG Nachweis der Investitionstätigkeit





# Nachweis der Investitionstätigkeit und deren Finanzierung

## Rechnungsabschluss 2021

### I) Investive Einzelvorhaben gem. § 18 Abs. 1 K-GHG

| (1)                                    | (2)  | (3)    | (4)                              | (5)  | (6)                            | (7)                            | (8)                              | (9)  | (10)     | (11)                  | (12)                  | (13)  | (14)=(4)-(5)-(6)-(7)-(8)-(9)-(10)-(11)-(12)-(13) |
|--|--|--------|----------------------------------|--|--------------------------------|--------------------------------|----------------------------------|--|----------|-----------------------|-----------------------|---|--|
| Haushaltsjahr: 2020                    |  |        | INVESTITION                      | FINANZIERUNG                                 |                                |                                |                                  |  |          |                       |                       |   | Ergebnis   |
| Investitions-Nr.                       | Vorhabenbezeichnung                                | Ansatz | Anschaffungs-/Herstellungskosten | Mittel aus Geldfluss der operativen Gebarung | Gemeinde-Bedarfszuweisungen iR | Gemeinde-Bedarfszuweisungen aR | Haushalts-rücklagen <sup>2</sup> | Subventionen/sonstige Kapital-transfers <sup>3</sup> | Darlehen | Finanzierungs-leasing | Vermögens-veräußerung | sonstige (z.B. Innere Darlehen <sup>5</sup> ) |  |
| 1 3622 00                              | Urhof Steiner - LEADER Projekt Sanierung/Erhaltung | 3622   | 42.115,74                        |  |                                |                                |                                  |  | -        |                       |                       | -   | 42.115,74  |
| 1 639 000                              | Unwetterschäden 2019                               | 639    | 4.327,83                         |  | 9.500,00                       |                                |                                  |  |          |                       |                       |   | -5.172,17  |
| 1 63901 0                              | Unwetterschäden 2020                               | 63901  | 2.581,70                         |  |                                |                                |                                  | 33.246,06  |          |                       |                       |   | -30.664,36                                       |
| 1 710141                               | Sanierung Verbindungsstraßen 2017-2019             | 710141 | -                                |  |                                |                                |                                  | 1.622,67   |          |                       |                       |   | -1.622,67  |
| 1 710173                               | Sanierung Steinbrücke                              | 710173 | 228.692,37                       |  | 20.000,00                      |                                |                                  | 124.060,00   |          |                       |                       |   | 84.632,37  |
| 1 710182                               | Teilasphaltierung Wippa                            | 710182 | 75.425,20                        |  | 20.768,58                      |                                |                                  | 36.943,80  |          |                       |                       |   | 17.712,82  |
| 1 771 000                              | Tourismusgeb. Hochrindl Investitionsförderung      | 771    | 100.000,00                       |  | 50.000,00                      | 50.000,00                      |                                  |  |          |                       |                       |   | 0,00   |
| 1 85011 0                              | WVA Hochrindl - BA08 - digit. Leitungskataster     | 85011  | 5.342,37                         |  |                                |                                |                                  |  |          |                       |                       |   | 5.342,37   |
| 1 85012 0                              | WVA Hochrindl - BA09 - Erneuerung Alpstraße        | 85012  | 116.533,08                       | 41.200,00                                    |                                |                                | 27.441,05                        |  |          |                       |                       | 27.441,05                                     | 20.450,98  |
| 1 85013 0                              | WVA Hochrindl - BA10 -                             | 85013  | 11.382,13                        |  |                                |                                |                                  |  |          |                       |                       |   | 11.382,13  |
| <b>Summe investive Einzelvorhaben:</b> |  |        | <b>586.400,42</b>                | <b>41.200,00</b>                             | <b>100.268,58</b>              | <b>50.000,00</b>               | <b>27.441,05</b>                 | <b>195.872,53</b>                                    | <b>-</b> | <b>-</b>              | <b>-</b>              | <b>27.441,05</b>                              | <b>144.177,21</b>                                |

### II) Sonstige Investitionen gem. § 18 Abs. 2 K-GHG<sup>4</sup>

Seite 225

| (1)                                  | (2) | (3) | (4)                              | (5)  | (6)                            | (7)                            | (8)                              | (9)  | (10)     | (11)                  | (12)                  | (13)  | (14)=(4)-(5)-(6)-(7)-(8)-(9)-(10)-(11)-(12)-(13) |
|--------------------------------------|-----|-----|----------------------------------|--|--------------------------------|--------------------------------|----------------------------------|--|----------|-----------------------|-----------------------|---|--|
| Haushaltsjahr: 2020                  |     |     | INVESTITION                      | FINANZIERUNG                                 |                                |                                |                                  |  |          |                       |                       |   | Ergebnis   |
| <del> </del>                         |     |     | Anschaffungs-/Herstellungskosten | Mittel aus Geldfluss der operativen Gebarung | Gemeinde-Bedarfszuweisungen iR | Gemeinde-Bedarfszuweisungen aR | Haushalts-rücklagen <sup>2</sup> | Subventionen/sonstige Kapital-transfers <sup>3</sup> | Darlehen | Finanzierungs-leasing | Vermögens-veräußerung | sonstige (z.B. Innere Darlehen <sup>5</sup> ) |  |
| <b>Summe sonstige Investitionen:</b> |     |     | <b>96.418,32</b>                 |  | 6.902,68                       |                                |                                  | 73.848,16  |          |                       |                       |   | <b>-15.667,48</b>                                |

### III) Gesamtsumme

|                                   |            |           |            |           |           |            |   |   |   |           |            |
|-----------------------------------|------------|-----------|------------|-----------|-----------|------------|---|---|---|-----------|------------|
| Gesamtsumme Investitionstätigkeit | 682.818,74 | 41.200,00 | 107.171,26 | 50.000,00 | 27.441,05 | 269.720,69 | - | - | - | 27.441,05 | 128.509,73 |
|-----------------------------------|------------|-----------|------------|-----------|-----------|------------|---|---|---|-----------|------------|



§20 K-GHG Gesamtdarstellung Urhof Steiner



# Gesamtdarstellung der mehrjährigen investiven Einzelvorhaben

Bezeichnung des investiven Einzelvorhabens:

Urhof Steiner - LEADER-Projekt Sanierung/Erhaltung

GR-Beschluss Investitions-/Finanzierungsplan:

07.12.2020

Investitionsnummer:

1 3622 00

## A) Auszahlungen

| Namentliche Bezeichnung | Gesamtbetrag lt. Finanzierungsplan | im Finanzjahr |                    |               | bisher lt. Rechnungsergebnisse der Vorjahre | GESAMT        |
|-------------------------|------------------------------------|---------------|--------------------|---------------|---|---------------|
|                         |                                    | Voranschlag   | Rechnungsabschluss | Abweichung    |   |               |
| Baukosten gesamt        | 100.000                            | 45.000        | 42.116             | -2.884        | 36.861                                      | 78.977        |
|                         |                                    |               |                    |               |   |               |
|                         |                                    |               |                    |               |   |               |
|                         |                                    |               |                    |               |   |               |
| <b>Summe:</b>           | <b>100.000</b>                     | <b>45.000</b> | <b>42.116</b>      | <b>-2.884</b> | <b>36.861</b>                               | <b>78.977</b> |

*verbleibender Saldo auf Finanzierungsplan:*

21.023

## B) Einzahlungen

| Namentliche Bezeichnung                   | Gesamtbetrag lt. Finanzierungsplan | im Finanzjahr |                    |                | bisher lt. Rechnungsergebnisse der Vorjahre | GESAMT        |
|---|------------------------------------|---------------|--------------------|----------------|---|---------------|
|   |                                    | Voranschlag   | Rechnungsabschluss | Abweichung     |   |               |
| Haushaltsrücklage / Zahlungsmittelreserve |                                    |               |                    | 0              |   | -             |
| Mittel aus Geldfluss operative Gebarung   |                                    |               |                    | 0              |   | -             |
| Bedarfszuweisungsmittel iR                | 40.000                             | 25.000        |                    | -25.000        | 15.000                                      | 15.000        |
| Bedarfszuweisungsmittel aR                |                                    |               |                    | 0              |   | -             |
| Bundesmittel                              |                                    |               |                    | 0              |   | -             |
| Agrarmittel                               |                                    |               |                    | 0              |   | -             |
| Region Kärnten:Mitte                      | 60.000                             | 20.000        |                    | -20.000        |   | -             |
| Darlehen                                  |                                    | -             | -                  | 0              |   | -             |
| Vermögensveräußerung                      |                                    | -             | -                  | 0              |   | -             |
| inneres Darlehen                          |                                    | -             | -                  |                |   | -             |
| <b>Summe:</b>                             | <b>100.000</b>                     | <b>45.000</b> | <b>-</b>           | <b>-45.000</b> | <b>15.000</b>                               | <b>15.000</b> |

*verbleibender Saldo auf Finanzierungsplan:*

85.000

Dieses Vorhaben wird im Jahr 2022 weitergeführt

-

**Fehlbetrag Ein-/Auszahlungen:**

**-63.977**



§20 K-GHG Gesamtdarstellung Unwetterschäden 2019 u. 2020





# Gesamtdarstellung der mehrjährigen investiven Einzelvorhaben

Bezeichnung des investiven Einzelvorhabens:

**Unwetterschäden 2019 und 2020**

GR-Beschluss Investitions-/Finanzierungsplan:

03.07.2020 u. 07.12.2020

Investitionsnummer:

1 639 000 u. 1 639 010

## A) Auszahlungen

| Namentliche Bezeichnung | Gesamtbetrag lt. Finanzierungsplan | im Finanzjahr |                    |               | bisher lt. Rechnungsergebnisse der Vorjahre | GESAMT         |
|-------------------------|------------------------------------|---------------|--------------------|---------------|---|----------------|
|                         |                                    | Voranschlag   | Rechnungsabschluss | Abweichung    |   |                |
| Baukosten aus 2019      | 105.000                            | 4.300         | 4.328              | 28            | 53.051                                      | 57.379         |
| Baukosten aus 2020      | 55.000                             | 6.100         | 2.582              | -3.518        | 91.078                                      | 93.659         |
|                         |                                    |               |                    | 0             |   | -              |
|                         | -                                  |               |                    | 0             |   | -              |
| <b>Summe:</b>           | <b>160.000</b>                     | <b>10.400</b> | <b>6.910</b>       | <b>-3.490</b> | <b>144.129</b>                              | <b>151.038</b> |

*verbleibender Saldo auf Finanzierungsplan:*

8.962

## B) Einzahlungen

| Namentliche Bezeichnung                   | Gesamtbetrag lt. Finanzierungsplan | im Finanzjahr |                    |               | bisher lt. Rechnungsergebnisse der Vorjahre | GESAMT         |
|---|------------------------------------|---------------|--------------------|---------------|---|----------------|
|   |                                    | Voranschlag   | Rechnungsabschluss | Abweichung    |   |                |
| Haushaltsrücklage / Zahlungsmittelreserve |                                    | -             | -                  | 0             |   | -              |
| Mittel aus Geldfluss operative Gebarung   |                                    | -             | -                  | 0             |   | -              |
| Bedarfszuweisungsmittel iR                | 45.000                             | 9.500         | 9.500              | 0             | 23.690                                      | 33.190         |
| Bedarfszuweisungsmittel aR                |                                    |               |                    | 0             |   | -              |
| Bundesmittel                              | 80.000                             | 27.000        | 26.980             | -20           | 52.408                                      | 79.388         |
| Agrarmittel                               | 35.000                             | 4.400         | 4.386              | -14           | 37.205                                      | 41.591         |
| Transfers von privaten Haushalten         |                                    | 6.200         | 1.880              | -4.320        | 2.563                                       | 4.443          |
| Darlehen                                  |                                    | -             | -                  | 0             |   | -              |
| Vermögensveräußerung                      |                                    | -             | -                  | 0             |   | -              |
| inneres Darlehen                          |                                    | -             | -                  | 0             |   | -              |
| <b>Summe:</b>                             | <b>160.000</b>                     | <b>47.100</b> | <b>42.746</b>      | <b>-4.354</b> | <b>115.866</b>                              | <b>158.612</b> |

*verbleibender Saldo auf Finanzierungsplan:*

1.388

**BZ-Mittel Gemeinde im Jahr 2022 € 12.500**

Alplstraße I - Hangrutschung wird noch durchgeführt.

Vorhaben wird im Jahr 2022 weitergeführt.

**Fehlbetrag Ein-/Auszahlungen:**

**7.574**



§20 K-GHG Gesamtdarstellung Sanierung  
Verbindungsstraßen 2017-2019



# Gesamtdarstellung der mehrjährigen investiven Einzelvorhaben

Bezeichnung des investiven Einzelvorhabens:

**Sanierung Verbindungsstraßen 2017-2019**

GR-Beschluss Investitions-/Finanzierungsplan:

**13.07.2018**

Investitionsnummer:

**1 710141**

## A) Auszahlungen

| Namentliche Bezeichnung | Gesamtbetrag lt. Finanzierungsplan | im Finanzjahr |                    |            | bisher lt. Rechnungsergebnisse der Vorjahre | GESAMT         |
|-------------------------|------------------------------------|---------------|--------------------|------------|---|----------------|
|                         |                                    | Voranschlag   | Rechnungsabschluss | Abweichung |   |                |
| Baukosten gesamt        | 738.000                            |               |                    | 0          | 761.550                                     | 761.550        |
|                         |                                    |               |                    |            |   |                |
|                         |                                    |               |                    |            |   |                |
| <b>Summe:</b>           | <b>738.000</b>                     | -             | -                  | <b>0</b>   | <b>761.550</b>                              | <b>761.550</b> |

*verbleibender Saldo auf Finanzierungsplan:* - 23.550

## B) Einzahlungen

| Namentliche Bezeichnung                   | Gesamtbetrag lt. Finanzierungsplan | im Finanzjahr |                    |            | bisher lt. Rechnungsergebnisse der Vorjahre | GESAMT         |
|---|------------------------------------|---------------|--------------------|------------|---|----------------|
|   |                                    | Voranschlag   | Rechnungsabschluss | Abweichung |   |                |
| Haushaltsrücklage / Zahlungsmittelreserve |                                    |               |                    | 0          |   | -              |
| Mittel aus Geldfluss operative Gebarung   |                                    |               |                    | 0          | 25.047                                      | 25.047         |
| Bedarfszuweisungsmittel iR                | 130.100                            |               |                    | 0          | 130.100                                     | 130.100        |
| Bedarfszuweisungsmittel aR - KBO-Mittel   | 116.100                            |               |                    | 0          | 116.100                                     | 116.100        |
| Bundesmittel                              |                                    |               |                    |            |   | -              |
| Agrarmittel                               | 240.800                            |               |                    | 0          | 244.694                                     | 244.694        |
| Anrainerbeiträge                          | 23.000                             |               | 1.623              |            | 15.542                                      | 17.165         |
| Darlehen                                  |                                    |               |                    | 0          |   | -              |
| Vermögensveräußerung                      |                                    |               |                    | 0          |   | -              |
| inneres Darlehen                          | 228.000                            |               |                    |            | 228.000                                     | 228.000        |
| <b>Summe:</b>                             | <b>738.000</b>                     | -             | <b>1.623</b>       | <b>0</b>   | <b>759.483</b>                              | <b>761.105</b> |

*verbleibender Saldo auf Finanzierungsplan:* - 23.105

Dieses Vorhaben wird im Jahr 2022 weitergeführt und abgeschlossen.

**Fehlbetrag Ein-/Auszahlungen:** -444



§20 K-GHG Gesamtdarstellung Sanierung Steinbrücke





# Gesamtdarstellung der mehrjährigen investiven Einzelvorhaben

Bezeichnung des investiven Einzelvorhabens:

**Sanierung Steinbrücke**

GR-Beschluss Investitions-/Finanzierungsplan:

**07.12.2020**

Investitionsnummer:

**1 710173**

## A) Auszahlungen

| Namentliche Bezeichnung | Gesamtbetrag lt. Finanzierungsplan | im Finanzjahr  |                    |            | bisher lt. Rechnungsergebnisse der Vorjahre | GESAMT         |
|-------------------------|------------------------------------|----------------|--------------------|------------|---|----------------|
|                         |                                    | Voranschlag    | Rechnungsabschluss | Abweichung |   |                |
| Baukosten gesamt        | 240.000                            | 228.700        | 228.692            | -8         | 4.598                                       | 233.290        |
|                         |                                    |                |                    |            |   |                |
|                         |                                    |                |                    |            |   |                |
| <b>Summe:</b>           | <b>240.000</b>                     | <b>228.700</b> | <b>228.692</b>     | <b>-8</b>  | <b>4.598</b>                                | <b>233.290</b> |

*verbleibender Saldo auf Finanzierungsplan:*

6.710

## B) Einzahlungen

| Namentliche Bezeichnung                   | Gesamtbetrag lt. Finanzierungsplan | im Finanzjahr  |                    |            | bisher lt. Rechnungsergebnisse der Vorjahre | GESAMT         |
|---|------------------------------------|----------------|--------------------|------------|---|----------------|
|   |                                    | Voranschlag    | Rechnungsabschluss | Abweichung |   |                |
| Haushaltsrücklage / Zahlungsmittelreserve |                                    |                |                    | 0          |   | -              |
| Mittel aus Geldfluss operative Gebarung   |                                    |                |                    | 0          |   | -              |
| Bedarfszuweisungsmittel iR                | 56.400                             | 20.000         | 20.000             | 0          | -   | 20.000         |
| Bedarfszuweisungsmittel aR                |                                    |                |                    | 0          |   | -              |
| Bundesmittel                              | 54.750                             |                |                    |            | 54.745                                      | 54.745         |
| Agrarmittel                               | 96.000                             | 124.100        | 124.060            | -40        |   | 124.060        |
| Landesmittel - KIG und 2. Ktn. Hilfspaket | 32.850                             |                |                    |            |   | -              |
| Darlehen                                  |                                    | -              | -                  | 0          |   | -              |
| Vermögensveräußerung                      |                                    | -              | -                  | 0          |   | -              |
| inneres Darlehen                          |                                    | -              | -                  |            |   | -              |
| <b>Summe:</b>                             | <b>240.000</b>                     | <b>144.100</b> | <b>144.060</b>     | <b>-40</b> | <b>54.745</b>                               | <b>198.805</b> |

*verbleibender Saldo auf Finanzierungsplan:*

41.195

Dieses Vorhaben wird im Jahr 2022 weitergeführt.

**Fehlbetrag Ein-/Auszahlungen:**

**-34.485**



§20 K-GHG Gesamtdarstellung  
Teilasphaltierung Wippa



# Gesamtdarstellung der mehrjährigen investiven Einzelvorhaben

Bezeichnung des investiven Einzelvorhabens:

IG Wippa - Teilasphaltierung

GR-Beschluss Investitions-/Finanzierungsplan:

11.09.2020

Investitionsnummer:

1 710182 000

## A) Auszahlungen

| Namentliche Bezeichnung | Gesamtbetrag lt. Finanzierungsplan | im Finanzjahr |                    |            | bisher lt. Rechnungsergebnisse der Vorjahre | GESAMT        |
|-------------------------|------------------------------------|---------------|--------------------|------------|---|---------------|
|                         |                                    | Voranschlag   | Rechnungsabschluss | Abweichung |   |               |
| Baukosten gesamt        |                                    | 75.400        | 75.425             | 25         | 1.891                                       | 77.316        |
|                         |                                    |               |                    |            |   |               |
|                         |                                    |               |                    |            |   |               |
|                         |                                    |               |                    |            |   |               |
| <b>Summe:</b>           | -                                  | <b>75.400</b> | <b>75.425</b>      | <b>25</b>  | <b>1.891</b>                                | <b>77.316</b> |

*verbleibender Saldo auf Finanzierungsplan:*      -      77.316

## B) Einzahlungen

| Namentliche Bezeichnung                   | Gesamtbetrag lt. Finanzierungsplan | im Finanzjahr |                    |            | bisher lt. Rechnungsergebnisse der Vorjahre | GESAMT        |
|---|------------------------------------|---------------|--------------------|------------|---|---------------|
|   |                                    | Voranschlag   | Rechnungsabschluss | Abweichung |   |               |
| Haushaltsrücklage / Zahlungsmittelreserve |                                    |               |                    | 0          |   | -             |
| Mittel aus Geldfluss operative Gebarung   |                                    |               |                    | 0          |   | -             |
| Bedarfszuweisungsmittel iR                |                                    | 20.800        | 20.769             | -31        | -   | 20.769        |
| Bedarfszuweisungsmittel aR                |                                    |               |                    | 0          |   | -             |
| Bundesmittel (KIG)                        |                                    |               |                    |            | 19.604                                      | 19.604        |
| 2. Kärntner Hilfspaket                    |                                    | 2.200         | 2.153              | -47        |   | 2.153         |
| Agrarmittel                               |                                    | 30.900        | 30.925             | 25         |   | 30.925        |
| private Haushalte                         |                                    | 3.900         | 3.866              | -34        |   | 3.866         |
| inneres Darlehen                          |                                    |               |                    |            |   | -             |
| <b>Summe:</b>                             | -                                  | <b>57.800</b> | <b>57.712</b>      | <b>-88</b> | <b>19.604</b>                               | <b>77.316</b> |

*verbleibender Saldo auf Finanzierungsplan:*      -      77.316

Vorhaben wurde über die Gemeinde Albeck abgerechnet. Daher wurde dieses

Vorhaben von einem sonstigen in ein investives Vorhaben umgewandelt-Grenze gem. K-GHG

Bei Beschlussfassung kein Finanzierungsplan erforderlich

**Fehlbetrag Ein-/Auszahlungen:**

**0**



§20 K-GHG Gesamtdarstellung Tourismusförderprojekt





# Gesamtdarstellung der mehrjährigen investiven Einzelvorhaben

Bezeichnung des investiven Einzelvorhabens:

**Tourismusförderprojekt Hochrindl**

GR-Beschluss Investitions-/Finanzierungsplan:

**15.12.2017 und 05.10.2018**

Investitionsnummer:

**1 771 000**

## A) Auszahlungen

| Namentliche Bezeichnung           | Gesamtbetrag lt. Finanzierungsplan | im Finanzjahr |                    |            | bisher lt. Rechnungsergebnisse der Vorjahre | GESAMT           |
|-----------------------------------|------------------------------------|---------------|--------------------|------------|---|------------------|
|                                   |                                    | Voranschlag   | Rechnungsabschluss | Abweichung |   |                  |
| Baukosten Speicherteich Hochrindl | 2.355.000                          |               |                    | 0          | 2.355.000                                   | 2.355.000        |
|                                   | -                                  | -             |                    | 0          |   | -                |
|                                   | -                                  | -             |                    | 0          |   | -                |
| <b>Summe:</b>                     | <b>2.355.000</b>                   | -             | -                  | <b>0</b>   | <b>2.355.000</b>                            | <b>2.355.000</b> |

*verbleibender Saldo auf Finanzierungsplan:*

-

## B) Einzahlungen

| Namentliche Bezeichnung                   | Gesamtbetrag lt. Finanzierungsplan | im Finanzjahr  |                    |            | bisher lt. Rechnungsergebnisse der Vorjahre | GESAMT           |
|---|------------------------------------|----------------|--------------------|------------|---|------------------|
|   |                                    | Voranschlag    | Rechnungsabschluss | Abweichung |   |                  |
| Haushaltsrücklage / Zahlungsmittelreserve |                                    | -              | -                  | 0          |   | -                |
| Mittel aus Geldfluss operative Gebarung   |                                    | -              | -                  | 0          |   | -                |
| Bedarfszuweisungsmittel iR                | 370.000                            | 50.000         | 50.000             | 0          | 200.000                                     | 250.000          |
| Bedarfszuweisungsmittel aR                | 370.000                            | 50.000         | 50.000             | 0          | 200.000                                     | 250.000          |
| Subventionen / sonstige Kapitaltransfers  | 1.615.000                          | -              |                    | 0          | 1.615.000                                   | 1.615.000        |
| Darlehen                                  |                                    | -              | -                  | 0          |   | -                |
| Vermögensveräußerung                      |                                    | -              | -                  | 0          |   | -                |
| inneres Darlehen                          |                                    | -              | -                  |            |   |                  |
| <b>Summe:</b>                             | <b>2.355.000</b>                   | <b>100.000</b> | <b>100.000</b>     | <b>0</b>   | <b>2.015.000</b>                            | <b>2.115.000</b> |

*verbleibender Saldo auf Finanzierungsplan:*

240.000

Die Zahlen im Finanzjahr der Gemeinde Albeck betragen € 100.000 lt RA 2021

Die weiteren Zahlungen wurden nur zur Übersicht dargestellt.

Dieses Vorhaben wird im Jahr 2022 weitergeführt.

**Fehlbetrag Ein-/Auszahlungen:**

**-240.000**



§20 K-GHG Gesamtdarstellung WVA Hochrindl BA08  
digitaler Leitungskataster



# Gesamtdarstellung der mehrjährigen investiven Einzelvorhaben

Bezeichnung des investiven Einzelvorhabens:

WVA Hochrindl BA08 digitaler Leitungskataster

GR-Beschluss Investitions-/Finanzierungsplan:

04.04.2019

Investitionsnummer:

1 85011 0

## A) Auszahlungen

| Namentliche Bezeichnung   | Gesamtbetrag lt. Finanzierungsplan | im Finanzjahr |                    |              | bisher lt. Rechnungsergebnisse der Vorjahre | GESAMT        |
|---------------------------|------------------------------------|---------------|--------------------|--------------|---|---------------|
|                           |                                    | Voranschlag   | Rechnungsabschluss | Abweichung   |   |               |
| Herstellungskosten gesamt | 70.000                             |               | 5.342              | 5.342        | 32.030                                      | 37.372        |
|                           |                                    |               |                    |              |   |               |
|                           |                                    |               |                    |              |   |               |
| <b>Summe:</b>             | <b>70.000</b>                      | -             | <b>5.342</b>       | <b>5.342</b> | <b>32.030</b>                               | <b>37.372</b> |

*verbleibender Saldo auf Finanzierungsplan:*

32.628

## B) Einzahlungen

| Namentliche Bezeichnung                   | Gesamtbetrag lt. Finanzierungsplan | im Finanzjahr |                    |            | bisher lt. Rechnungsergebnisse der Vorjahre | GESAMT |
|---|------------------------------------|---------------|--------------------|------------|---|--------|
|   |                                    | Voranschlag   | Rechnungsabschluss | Abweichung |   |        |
| Haushaltsrücklage / Zahlungsmittelreserve | 35.000                             |               |                    | 0          |   | -      |
| Mittel aus Geldfluss operative Gebarung   |                                    |               |                    | 0          |   | -      |
| Bedarfszuweisungsmittel iR                |                                    |               |                    | 0          | -   | -      |
| Bedarfszuweisungsmittel aR                |                                    |               |                    | 0          |   | -      |
| Bundesmittel                              | 35.000                             |               |                    |            |   | -      |
| Anschlussgebühren                         |                                    |               |                    | 0          |   | -      |
| Darlehen                                  |                                    |               |                    | 0          |   | -      |
| Vermögensveräußerung                      |                                    |               |                    | 0          |   | -      |
| inneres Darlehen                          |                                    |               |                    |            |   | -      |
| <b>Summe:</b>                             | <b>70.000</b>                      | -             | -                  | <b>0</b>   | -   | -      |

*verbleibender Saldo auf Finanzierungsplan:*

70.000

Dieses Vorhaben wird im Jahr 2022 weitergeführt

-

**Fehlbetrag Ein-/Auszahlungen:**

**-37.372**



§20 K-GHG Gesamtdarstellung WVA Hochrindl BA09  
Alplstraße Erweiterung/Austausch





# Gesamtdarstellung der mehrjährigen investiven Einzelvorhaben

Bezeichnung des investiven Einzelvorhabens:

WVA Hochrindl BA09 Erneuerung Alplstraße

GR-Beschluss Investitions-/Finanzierungsplan:

03.07.2020 u. 14.05.2021

Investitionsnummer:

1 85012 000

## A) Auszahlungen

| Namentliche Bezeichnung | Gesamtbetrag lt. Finanzierungsplan | im Finanzjahr  |                    |                | bisher lt. Rechnungsergebnisse der Vorjahre | GESAMT         |
|-------------------------|------------------------------------|----------------|--------------------|----------------|---|----------------|
|                         |                                    | Voranschlag    | Rechnungsabschluss | Abweichung     |   |                |
| Baukosten gesamt        | 139.400                            | 142.000        | 116.533            | -25.467        | 6.009                                       | 122.542        |
|                         |                                    |                |                    |                |   |                |
|                         |                                    |                |                    |                |   |                |
|                         |                                    |                |                    |                |   |                |
| <b>Summe:</b>           | <b>139.400</b>                     | <b>142.000</b> | <b>116.533</b>     | <b>-25.467</b> | <b>6.009</b>                                | <b>122.542</b> |

*verbleibender Saldo auf Finanzierungsplan:*

16.858

## B) Einzahlungen

| Namentliche Bezeichnung                               | Gesamtbetrag lt. Finanzierungsplan | im Finanzjahr  |                    |               | bisher lt. Rechnungsergebnisse der Vorjahre | GESAMT        |
|---|------------------------------------|----------------|--------------------|---------------|---|---------------|
|   |                                    | Voranschlag    | Rechnungsabschluss | Abweichung    |   |               |
| Haushaltsrücklage / Zahlungsmittelreserve             | 27.400                             | 27.400         | 27.441             | 41            |   | 27.441        |
| Mittel aus Geldfluss operative Gebarung               |                                    |                |                    | 0             |   | -             |
| Bedarfszuweisungsmittel iR                            |                                    |                |                    | 0             | -   | -             |
| Bedarfszuweisungsmittel aR                            |                                    |                |                    | 0             |   | -             |
| Bundesmittel - Umweltförderung                        | 34.000                             |                |                    |               |   | -             |
| Anschlussgebühren                                     | 41.200                             |                | 41.200             | 41.200        |   | 41.200        |
| Darlehen Wasserwirtschaftsfonds                       | 28.600                             |                |                    | 0             |   | -             |
| Darlehen  | 3.200                              | 142.000        |                    |               |   |               |
| Bebauungsverpflichtung - Anteil Löschwasserversorgung | 5.000                              |                |                    | 0             |   | -             |
| Sonstiges   |                                    |                | 27.441             |               |   | 27.441        |
| <b>Summe:</b>   | <b>139.400</b>                     | <b>169.400</b> | <b>96.082</b>      | <b>41.241</b> | -   | <b>96.082</b> |

*verbleibender Saldo auf Finanzierungsplan:*

43.318

Dieses Vorhaben wird im Jahr 2022 weitergeführt

**Fehlbetrag Ein-/Auszahlungen:**

**-26.460**



§20 K-GHG Gesamtdarstellung WVA Hochrindl  
BA10



# Gesamtdarstellung der mehrjährigen investiven Einzelvorhaben

Bezeichnung des investiven Einzelvorhabens:

WVA Hoehrindl BA10

GR-Beschluss Investitions-/Finanzierungsplan:

Investitionsnummer:

1 85013 000

## A) Auszahlungen

| Namentliche Bezeichnung | Gesamtbetrag lt. Finanzierungsplan | im Finanzjahr |                    |               | bisher lt. Rechnungsergebnisse der Vorjahre | GESAMT        |
|-------------------------|------------------------------------|---------------|--------------------|---------------|---|---------------|
|                         |                                    | Voranschlag   | Rechnungsabschluss | Abweichung    |   |               |
| Baukosten gesamt        |                                    | -             | 11.382             | 11.382        | -   | 11.382        |
|                         |                                    |               |                    |               |   |               |
|                         |                                    |               |                    |               |   |               |
|                         |                                    |               |                    |               |   |               |
| <b>Summe:</b>           | -                                  | -             | <b>11.382</b>      | <b>11.382</b> | -   | <b>11.382</b> |

*verbleibender Saldo auf Finanzierungsplan:*      -      11.382

## B) Einzahlungen

| Namentliche Bezeichnung                   | Gesamtbetrag lt. Finanzierungsplan | im Finanzjahr |                    |            | bisher lt. Rechnungsergebnisse der Vorjahre | GESAMT |
|---|------------------------------------|---------------|--------------------|------------|---|--------|
|   |                                    | Voranschlag   | Rechnungsabschluss | Abweichung |   |        |
| Haushaltsrücklage / Zahlungsmittelreserve |                                    |               |                    | 0          |   | -      |
| Mittel aus Geldfluss operative Gebarung   |                                    |               |                    | 0          |   | -      |
| Bedarfszuweisungsmittel iR                |                                    |               |                    | 0          | -   | -      |
| Bedarfszuweisungsmittel aR                |                                    |               |                    | 0          |   | -      |
| Bundesmittel                              |                                    |               |                    |            |   | -      |
| Anschlussgebühren                         |                                    |               |                    | 0          |   | -      |
| Darlehen                                  |                                    |               |                    | 0          |   | -      |
| Vermögensveräußerung                      |                                    |               |                    | 0          |   | -      |
| inneres Darlehen                          |                                    |               |                    |            |   | -      |
| <b>Summe:</b>                             | -                                  | -             | -                  | <b>0</b>   | -   | -      |

*verbleibender Saldo auf Finanzierungsplan:*      -      -

Dieses Vorhaben wird im Jahr 2022 weitergeführt

**Fehlbetrag Ein-/Auszahlungen:**

**-11.382**



Darstellung Ergebnishaushalt § 1 Abs. 2 (Anlage 1e)





| Mittelverwendungs- und aufbringungsgruppen                               | Gesamthaushalt    | Wirtschaftliche Unternehmung | Summe für die Gebietskörperschaft |
|--|-------------------|------------------------------|-----------------------------------|
| Erträge  | 3.541.172,60      |                              | 3.541.172,60                      |
| Personalaufwand  | 507.714,06        |                              | 507.714,06                        |
| Sach-, Transfer-, Finanzaufwand  | 2.927.506,97      |                              | 2.927.506,97                      |
| <b>Nettoergebnis</b>   | <b>105.951,57</b> |                              | <b>105.951,57</b>                 |
| Entnahme von Haushaltsrücklagen  | 136.926,57        |                              | 136.926,57                        |
| Zuweisung an Haushaltsrücklagen  | 163.659,11        |                              | 163.659,11                        |
| Gewinnvortrag  |                   |                              |                                   |
| <b>Nettoergebnis nach Zuweisung und Entnahmen von Haushaltsrücklagen</b> | <b>79.219,03</b>  |                              | <b>79.219,03</b>                  |



Darstellung Vermögenshaushalt § 1 Abs. 2 (Anlage 1f)



| <b>AKTIVA</b>                              |                       |                                     |  |
|--|-----------------------|-------------------------------------|--|
| <b>Mittelverwendungsgruppen</b>            | <b>Gesamthaushalt</b> | <b>Wirtschaftliche Unternehmung</b> | <b>Summe für die Gebietskörperschaft</b> |
| Immaterielle Vermögenswerte                | 7.581,27              |                                     | 7.581,27                                 |
| Sachanlagen                                | 12.254.976,31         |                                     | 12.254.976,31                            |
| Aktive Finanzinstrumente und Beteiligungen | 580.550,46            |                                     | 580.550,46                               |
| Vorräte                                    |                       |                                     |  |
| Forderungen                                | 673.672,42            |                                     | 673.672,42                               |
| Kurzfristiges Finanzvermögen               |                       |                                     |  |
| Liquide Mittel                             | 875.037,06            |                                     | 875.037,06                               |
| Aktive Rechnungsabgrenzung                 |                       |                                     |  |
| <b>Summe Aktiva</b>                        | <b>14.391.817,52</b>  |                                     | <b>14.391.817,52</b>                     |

| <b>PASSIVA</b>                    |  |                       |                                     |  |
|-----------------------------------|--|-----------------------|-------------------------------------|--|
| <b>Mittelaufbringungsgruppen</b>  |  | <b>Gesamthaushalt</b> | <b>Wirtschaftliche Unternehmung</b> | <b>Summe für die Gebietskörperschaft</b> |
| <b>Eigenmittel</b>                |  |                       |                                     |  |
| Nettovermögen (Ausgleichsposten)  |  | 3.555.382,35          |                                     | 3.555.382,35                             |
| <b>Fremdmittel</b>                |  |                       |                                     |  |
| Investitionszuschüsse             |  | 8.853.428,50          |                                     | 8.853.428,50                             |
| Rückstellungen                    |  | 183.256,94            |                                     | 183.256,94                               |
| Finanzschulden, Verbindlichkeiten |  | 1.799.749,73          |                                     | 1.799.749,73                             |
| Passive Rechnungsabgrenzungen     |  |                       |                                     |  |
| <b>Summe Passiva</b>              |  | <b>14.391.817,52</b>  |                                     | <b>14.391.817,52</b>                     |

Querschnitt (Anlage 5b)





| Bezeichnung   | Zuordnung der Aufwands- und Ertragsgruppen   | Summe Haushalt   | davon A 85 - 89     | Summe ohne A 85 - 89 |                     |
|---|--|--|---------------------|----------------------|---------------------|
| <b>I. Querschnitt</b>   |  |  |                     |                      |                     |
| <b>Erträge der operativen Gebarung / Einzahlungen aus Abgaben</b> |  |  |                     |                      |                     |
| 10  | Einzahlungen aus eigenen Abgaben   | Unterklassen 83 bis 85 ohne Gruppen 852, 858 und 859   | 349.043,43          | 0,00                 | 349.043,43          |
| 11  | Erträge aus Ertragsanteilen  | Gruppen 858 und 859  | 915.716,23          | 0,00                 | 915.716,23          |
| 12  | Gebühren für die Benützung von Gemeindevorrichtungen und -anlagen                                    | Gruppe 852   | 299.207,86          | 297.139,86           | 2.068,00            |
| 13  | Erträge aus Leistungen   | Unterklasse 81 ohne Gruppen 811, 817, 818 und 819  | 235.138,75          | 29.188,30            | 205.950,45          |
| 14  | Erträge aus Besitz und wirtschaftlicher Tätigkeit  | Gruppen 811, 820, 822, 823   | 6.474,48            | 3.990,71             | 2.483,77            |
| 15  | Transfererträge von Trägern des öffentlichen Rechts  | Gruppen 860 bis 863, 888   | 766.964,76          | 130.334,35           | 636.630,41          |
| 16  | Sonstige Transfererträge   | Gruppen 809, 864 bis 868, 880  | 4.439,86            | 0,00                 | 4.439,86            |
| 17  | Gewinnentnahmen der Gemeinde von Unternehmungen und marktbestimmten Betrieben der Gemeinde (A 85-89) | Gruppe 869 und 879   |                     | 0,00                 |                     |
| 18  | Erträge aus Veräußerungen und sonstige Erträge   | Gruppen 814, 815, 824, 827, 828 und 829  | 156.640,02          | 25.099,43            | 131.540,59          |
| <b>19</b>   | <b>Summe 1 (Erträge)</b>   |  | <b>2.733.625,39</b> | <b>485.752,65</b>    | <b>2.247.872,74</b> |
| <b>Aufwendungen der operativen Gebarung</b>                       |  |  |                     |                      |                     |
| 20  | Personalaufwand  | Klasse 5 ohne nicht finanzierungswirksame Konten   | 476.681,23          | 51.510,49            | 425.170,74          |
| 21  | Pensionen und sonstige Ruhebezüge  | Gruppen 760, 761   |                     | 0,00                 |                     |
| 22  | Bezüge der gewählten Organe  | Gruppe 721   | 66.944,34           | 0,00                 | 66.944,34           |
| 23  | Gebrauchs- und Verbrauchsgüter, Handelswaren   | Klasse 4   | 62.104,64           | 16.330,26            | 45.774,38           |
| 24  | Verwaltungs- und Betriebsaufwand   | Klasse 6 ohne Gruppen 650 bis 655, 657, 658, 680 bis 687, 689, 690, 694 bis 699; Unterklassen 70 bis 72 ohne Gruppen 706 und 721; Gruppe 790 | 760.088,08          | 218.357,70           | 541.730,38          |
| 25  | Zinsen für Finanzschulden  | Gruppen 650, 651, 653 und 657  | 30.417,04           | 30.162,22            | 254,82              |
| 26  | Laufende Transfers an Träger des öffentlichen Rechts   | Gruppen 750 bis 754  | 719.036,05          | 0,00                 | 719.036,05          |
| 27  | Sonstige laufende Transfers  | Gruppen 755 bis 757, 759, 764, 768, 780 und 781  | 467.164,07          | 27.244,83            | 439.919,24          |
| 28  | Gewinnentnahmen der Gemeinde von Unternehmungen und marktbestimmten Betrieben der Gemeinde (A 85-89) | Gruppe 769   |                     | 0,00                 |                     |
| <b>29</b>   | <b>Summe 2 (Aufwendungen)</b>  |  | <b>2.582.435,45</b> | <b>343.605,50</b>    | <b>2.238.829,95</b> |
| <b>91</b>   | <b>SALDO 1: Ergebnis der operativen Gebarung</b>   | Summe 1 minus Summe 2  | <b>151.189,94</b>   | <b>142.147,15</b>    | <b>9.042,79</b>     |

| Bezeichnung   | Zuordnung Abgang/Zugang zu den Bestandskonten und der Kapitaltransferkonten   | Summe Haushalt     | davon A 85 - 89   | Summe ohne A 85 - 89 |
|---|---|--------------------|-------------------|----------------------|
| <b>Vermögensgebarung mit Kapitaltransfers ohne Finanztransaktionen</b>                    |   |                    |                   |                      |
| 30 Veräußerung von unbeweglichem Vermögen   | Unterklassen 00, 01, 05 und 06; Gruppen 801, 802 und 805 (bei unbeweglichen Kulturgütern)                                     | 80.185,00          | 0,00              | 80.185,00            |
| 31 Veräußerung von beweglichem Vermögen   | Unterklassen 02 bis 04; Gruppen 100, 113, 120, 150, 159, 170 und 175; Gruppen 803, 804 und 805 (bei beweglichen Kulturgütern) | 472,50             | 472,50            |                      |
| 32 Veräußerung von immateriellen Vermögenswerten  | Unterklasse 07  |                    | 0,00              |                      |
| 33 Investitionszuschüsse (erhaltene Kapitaltransfers) von Trägern des öffentlichen Rechts | Gruppen 300 bis 303, 309, 871   | 301.203,56         | 78.146,98         | 223.056,58           |
| 34 Sonstige Investitionszuschüsse (erhaltene Kapitaltransfers)                            | Gruppen 304 bis 308   | 110.315,09         | 106.449,29        | 3.865,80             |
| <b>39 Summe 3 (Vermögensgebarung mit Kapitaltransfer ohne Finanztransaktionen)</b>        |   | <b>492.176,15</b>  | <b>185.068,77</b> | <b>307.107,38</b>    |
| <b>Vermögensgebarung und Kapitaltransfers ohne Finanztransaktionen</b>                    |   |                    |                   |                      |
| 40 Erwerb von unbeweglichem Vermögen  | Unterklassen 00, 01 und 05; Gruppen 060, 061 und 063  | 508.284,08         | 39.214,39         | 469.069,69           |
| 41 Erwerb von beweglichem Vermögen, Aktivierte Vorräte                                    | Unterklassen 02 bis 04; Gruppe 062; Gruppen 100, 113, 120, 150, 159, 170 und 175  | 182.542,65         | 127.829,70        | 54.712,95            |
| 42 Erwerb von immateriellen Vermögenswerten   | Unterklasse 07  | 5.342,37           | 5.342,37          |                      |
| 43 Kapitaltransfers an Träger des öffentlichen Rechts                                     | Gruppen 130 und 135; Gruppen 770 bis 774  | 12.600,00          | 0,00              | 12.600,00            |
| 44 Sonstige Kapitaltransfers  | Gruppen 775 bis 779, 785 und 786  | 34.637,18          | 0,00              | 34.637,18            |
| <b>49 Summe 4 (Vermögensgebarung und Kapitaltransfer ohne Finanztransaktionen)</b>        |   | <b>743.406,28</b>  | <b>172.386,46</b> | <b>571.019,82</b>    |
| <b>92 SALDO 2: Saldo der Vermögensgebarung ohne Finanztransaktionen</b>                   | Summe 3 minus Summe 4   | <b>-251.230,13</b> | <b>12.682,31</b>  | <b>-263.912,44</b>   |

| Bezeichnung  | Zuordnung der Gruppen der Finanzierungsrechnung  | nur A 85 - 89      |
|--|--|--------------------|
| <b>Einzahlungen aus Finanztransaktionen</b>  |  |                    |
| 50 Veräußerung von Beteiligungen und Wertpapieren                                    | Unterklasse 08; Gruppen 223 und 224              | 0,00               |
| 51 Entnahmen aus Zahlungsmittelreserven  | Gruppen 293, 294 und 295                         | 0,00               |
| 52 Einzahlungen aus der Rückzahlung von Darlehen an Träger des öffentlichen Rechts   | Gruppen 240 bis 244                              | 0,00               |
| 53 Einzahlungen aus der Rückzahlung von Darlehen an andere und von Bezugsvorschüssen | Gruppen 245 bis 249 und 273                      | 0,00               |
| 54 Aufnahme von Finanzschulden von Trägern des öffentlichen Rechts                   | Gruppen 340 bis 344, 350 bis 354                 | 5.523,25           |
| 55 Aufnahme von Finanzschulden von anderen   | Unterklasse 32; Gruppen 345 bis 349, 355 bis 357 | 0,00               |
| 58 Ausgleichszahlungen aus Finanzderivaten   | Gruppen 821 und 826                              | 0,00               |
| <b>59 Summe 5 (Einzahlungen aus Finanztransaktionen)</b>                             |  | <b>5.523,25</b>    |
| <b>Auszahlungen aus Finanztransaktionen</b>  |  |                    |
| 60 Erwerb von Beteiligungen und Wertpapieren   | Unterklasse 08; Gruppen 223 und 224              | 0,00               |
| 61 Zuführung an Zahlungsmittelreserven   | Gruppen 293, 294 und 295                         | 0,00               |
| 62 Gewährung von Darlehen an Träger des öffentlichen Rechts                          | Gruppen 240 bis 244                              | 0,00               |
| 63 Gewährung von Darlehen an andere und von Bezugsvorschüssen                        | Gruppen 245 bis 249 und 273                      | 0,00               |
| 64 Rückzahlung von Finanzschulden bei Trägern des öffentlichen Rechts                | Gruppen 340 bis 344, 350 bis 354                 | 0,00               |
| 65 Rückzahlung von Finanzschulden bei anderen  | Unterklasse 32; Gruppen 345 bis 349, 355 bis 357 | 141.932,09         |
| 68 Ausgleichszahlungen aus Finanzderivaten   | Gruppen 652, 655 und 658                         | 0,00               |
| <b>69 Summe 6 (Auszahlungen aus Finanztransaktionen)</b>                             |  | <b>141.932,09</b>  |
| <b>93 SALDO 3: Saldo der Finanztransaktionen</b>                                     | Summe 5 minus Summe 6                            | <b>-136.408,84</b> |
| <b>94 SALDO 4:</b>   | Summe der Salden 1, 2 und 3                      | <b>18.420,62</b>   |
| <b>II. Ableitung des Finanzierungssaldos</b>   |  |                    |
| 70 Jahresergebnis Haushalt ohne A 85 - 89 und ohne Finanztransaktionen               | Saldo 1 plus Saldo 2                             | -254.869,65        |
| 71 Überrechnung Jahresergebnis A 85 - 89   | Saldo 4 der Spalte "nur A 85 - 89"               | 18.420,62          |
| <b>95 Finanzierungssaldo ('vorläufiges Maastricht-Ergebnis')</b>                     |  | <b>-236.449,03</b> |



Nachweis über Transferzahlungen (Anlage 6a)



| Haushaltskonto   | Bezeichnung Ansatz                                   | Bezeichnung Post  | Summe Einzahlungen  | Summe Auszahlungen |
|--|--|---|---------------------|--------------------|
| <b>Transferzahlungen von/an Bund, Bundesfonds, Bundeskammern</b>             |  |   |                     |                    |
| <b>Gesamtsumme Transferzahlungen von/an Bund, Bundesfonds, Bundeskammern</b> |  |   | <b>1.246.590,34</b> | <b>12.600,00</b>   |
| <b>Summe Kapitaltransfers</b>  |  |   | <b>0,00</b>         | <b>12.600,00</b>   |
| <b>Summe Laufende Transfers</b>  |  |   | <b>1.246.590,34</b> | <b>0,00</b>        |
| 2/211000+860000  | Volksschulen   | Transfers von Bund, Bundesfonds und Bundeskammern                   | 7.000,00            |                    |
| 2/850100+860000  | WVA Hochrindl-Betriebe der Wasserversorgung          | Laufende Transferzahlungen von Bund , Bundesfonds und Bundeskammern | 234,88              |                    |
| 2/851000+860000  | Betriebe der Abwasserbeseitigung                     | Transfers von Bund, Bundesfonds und Bundeskammern                   | 130.099,47          |                    |
| 2/925000+859000  | Ertragsanteile an gemein- schaftlichen Bundesabgaben | Ertragsanteile ohne Spielbankabgabe                                 | 915.716,23          |                    |
| 2/941000+860100  | Sonstige Finanzaufweisungen nach dem FAG             | Lfd.Transferzahlungen vom Bund gem. § 24 FAG                        | 151.602,00          |                    |
| 2/945000+860400  | Sonstige Zuschüsse des Bundes                        | Transfers von Bund, Bundesfonds und Bundeskammern - Pflegefonds     | 14.957,56           |                    |
| 6/639010+860000  | Unwetterschäden 2020                                 | Transfers von Bund, Bundesfonds und Bundeskammern                   | 26.980,20           |                    |
| 5/710172-770000  | IG Thörl - Sanierung                                 | Kapitaltransfers an Bund, Bundesfonds und Bundeskammern             |                     | 12.600,00          |

| Haushaltskonto   | Bezeichnung Ansatz  | Bezeichnung Post   | Summe Einzahlungen | Summe Auszahlungen |
|--|---|--|--------------------|--------------------|
| <b>Transferzahlungen von/an Länder, Landesfonds, Landeskammern</b>             |   |  |                    |                    |
| <b>Gesamtsumme Transferzahlungen von/an Länder, Landesfonds, Landeskammern</b> |   |  | <b>436.090,65</b>  | <b>561.461,95</b>  |
| <b>Summe Kapitaltransfers</b>  |   |  | <b>0,00</b>        | <b>0,00</b>        |
| <b>Summe Laufende Transfers</b>  |   |  | <b>436.090,65</b>  | <b>561.461,95</b>  |
| 2/010000+861100  | Zentralamt  | Transfers von Ländern, Landesfonds und Landeskammern   | 500,00             |                    |
| 2/060000+861100  | Beiträge an Verbände, Vereine und sonstige Organisationen | Transfers von Ländern, Landesfonds und Landeskammern - BZ-Mittel operative Gebarung                    | 6.000,00           |                    |
| 2/211000+861000  | Volksschulen  | Transfers von Ländern, Landesfonds und Landeskammern   | 8.051,00           |                    |
| 2/240000+861000  | Kindergärten  | Lfd.Transferzahlungen von Ländern und Landesfonds  | 34.084,51          |                    |
| 2/320000+861100  | Ausbildung in Musik und darstellender Kunst-Musikschule   | Transfers von Ländern, Landesfonds und Landeskammern BZ-Mittel operative Gebarung                      | 7.000,00           |                    |
| 2/411000+861400  | Maßnahmen der allgemeinen Sozialhilfe                     | Transfers von Ländern, Landesfonds und Landeskammern - K-ZAG - Gutschrift                              | 1.158,04           |                    |
| 2/469000+861100  | Familienpolitische Maßnahmen                              | Transfers von Ländern, Landesfonds und Landeskammern - BZ-Mittel i.R.                                  | 2.800,00           |                    |
| 2/480000+861100  | Allgemeine Wohnbauförderung                               | Transfers von Ländern, Landesfonds und Landeskammern - BZ-Mittel operative Gebarung                    | 40.000,00          |                    |
| 2/710000+861100  | Land- und forstwirtschaftlicher Wegebau                   | Transfers von Ländern, Landesfonds und Landeskammern BZ Mittel operative Gebarung                      | 21.500,00          |                    |
| 2/789000+861100  | Sonstige Einrichtungen und Maßnahmen                      | Transfers von Ländern, Landesfonds und Landeskammern - BZ-Mittel operative Gebarung                    | 6.100,00           |                    |
| 2/789400+861100  | Holzstraßenförderung                                      | Transfers von Ländern, Landesfonds und Landeskammern-BZ-Mittel   | 4.200,00           |                    |
| 2/840000+861100  | Grundbesitz   | Transfers von Ländern, Landesfonds und Landeskammern   | 7.500,00           |                    |
| 2/940000+861300  | Bedarfszuweisungen  | Transfers von Ländern, Landesfonds und Landeskammern-BZ-Mittel Gemeindefinanzausgleich                 | 117.000,00         |                    |
| 2/945000+861000  | Sonstige Zuschüsse des Bundes                             | Transfers von Ländern, Landesfonds und Landeskammern   | 18.479,68          |                    |
| 6/639000+861100  | Sonstige Einrichtungen und Maßnahmen                      | Transfers von Ländern, Landesfonds und Landeskammern-BZ Mittel   | 9.500,00           |                    |
| 6/639010+861000  | Unwetterschäden 2020                                      | Transfers von Ländern, Landesfonds und Landeskammern   | 4.386,00           |                    |
| 6/710180+861100  | Ländliches Wegenetz 2021                                  | Transfers von Ländern, Landesfonds und Landeskammern   | 40.928,74          |                    |
| 6/710184+861100  | BG Lamm - Asphaltierung                                   | Transfers von Ländern, Landesfonds und Landeskammern   | 6.902,68           |                    |
| 6/771000+861100  | Maßnahmen zur Förderung des Fremdenverkehrs               | Transfers von Ländern, Landesfonds und Landeskammern   | 100.000,00         |                    |
| 1/163000-751000  | Freiwillige Feuerwehren                                   | Stützpunktfeuerwehr  |                    | 108,46             |
| 1/210000-751300  | Allgemeinbildende Pflichtschulen, gemeinsame Kosten       | Transfers an Länder, Landesfonds und Landeskammern - Beitrag pädagogische Beratungszentren (K-SchG)    |                    | 261,64             |
| 1/220000-751500  | Berufsbildende Pflichtschulen                             | Transfers an Länder, Landesfonds und Landeskammern - Schulerhaltungsbeitrag für Berufsschulen (K-SchG) |                    | 795,93             |
| 1/249000-751900  | Sonstige Einrichtungen und Maßnahmen                      | Transfers an Länder, Landesfonds und Landeskammern-Kostenanteil für Kindertagesstätten                 |                    | 27.094,40          |
| 1/411000-751600  | Maßnahmen der allgemeinen Sozialhilfe                     | Transfers an Länder, Landesfonds und Landeskammern - Sozialhilfe Kopfquote                             |                    | 308.206,89         |
| 1/510000-751000  | Medizinische Bereichsversorgung                           | Transferzahlung gem. Sprengelärztesetz   |                    | 2.468,99           |



| Haushaltskonto   | Bezeichnung Ansatz                                      | Bezeichnung Post  | Summe Einzahlungen  | Summe Auszahlungen |
|--|---|---|---------------------|--------------------|
| <b>Transferzahlungen von/an Länder, Landesfonds, Landeskammern</b>                     |   |   |                     |                    |
| <b>Gesamtsumme Transferzahlungen von/an Länder, Landesfonds, Landeskammern</b>         |   |   | <b>436.090,65</b>   | <b>561.461,95</b>  |
| <b>Summe Kapitaltransfers</b>  |   |   | <b>0,00</b>         | <b>0,00</b>        |
| <b>Summe Laufende Transfers</b>  |   |   | <b>436.090,65</b>   | <b>561.461,95</b>  |
| 1/530000-751140  | Rettungsdienste   | Transfers an Länder, Landesfonds und Landeskammern - Rettungsbeitrag                                    |                     | 9.899,40           |
| 1/560000-751120  | Betriebsabgangsdeckung                                  | Transfers an Länder, Landesfonds und Landeskammern - Abgangsdeckung Krankenanstalten                    |                     | 156.088,08         |
| 1/930000-751130  | Landesumlage  | Transfers an Länder, Landesfonds und Landeskammern - Landesumlage                                       |                     | 56.538,16          |
| <b>Transferzahlungen von/an Gemeinden, Gemeindeverbände, Gemeindefonds</b>             |   |   |                     |                    |
| <b>Gesamtsumme Transferzahlungen von/an Gemeinden, Gemeindeverbände, Gemeindefonds</b> |   |   | <b>0,00</b>         | <b>133.083,98</b>  |
| <b>Summe Kapitaltransfers</b>  |   |   | <b>0,00</b>         | <b>0,00</b>        |
| <b>Summe Laufende Transfers</b>  |   |   | <b>0,00</b>         | <b>133.083,98</b>  |
| 1/000000-752400  | Gewählte Gemeindeorgane                                 | Beitrag Pensionsfonds Bürgermeister - Gemeindefonds   |                     | 1.088,33           |
| 1/080000-752500  | Pensionen   | Beitrag Pensionsfonds Mitarbeiter - Gemeindefonds   |                     | 87.884,17          |
| 1/163000-752000  | Freiwillige Feuerwehren                                 | Landesfeuerwehrverband  |                     | 275,52             |
| 1/210000-752200  | Allgemeinbildende Pflichtschulen, gemeinsame Kosten     | Transfers an Gemeinden, Gemeindeverbände (ohne marktbestimmte Tätigkeit) und Gemeindefonds - SGV-Umlage |                     | 42.277,64          |
| 1/320000-752000  | Ausbildung in Musik und darstellender Kunst-Musikschule | Lfd.Transferzahlung an Musikschule  |                     | 1.558,32           |
| <b>Transferzahlungen von/an Sozialversicherungsträger</b>                              |   |   |                     |                    |
| <b>Gesamtsumme Transferzahlungen von/an Sozialversicherungsträger</b>                  |   |   | <b>0,00</b>         | <b>0,00</b>        |
| <b>Summe Kapitaltransfers</b>  |   |   | <b>0,00</b>         | <b>0,00</b>        |
| <b>Summe Laufende Transfers</b>  |   |   | <b>0,00</b>         | <b>0,00</b>        |
| <b>Transferzahlungen von/an sonst. Träger des öffentlichen Rechts</b>                  |   |   |                     |                    |
| <b>Gesamtsumme Transferzahlungen von/an sonst. Träger des öffentlichen Rechts</b>      |   |   | <b>0,00</b>         | <b>24.490,12</b>   |
| <b>Summe Kapitaltransfers</b>  |   |   | <b>0,00</b>         | <b>0,00</b>        |
| <b>Summe Laufende Transfers</b>  |   |   | <b>0,00</b>         | <b>24.490,12</b>   |
| 1/012000-754300  | Hilfsamt  | Beitrag Gemeindefonds   |                     | 858,60             |
| 1/091000-754200  | Personalausbildung und Personalfortbildung              | Beitrag Kärntner Verwaltungsakademie  |                     | 1.340,04           |
| 1/210000-754100  | Allgemeinbildende Pflichtschulen, gemeinsame Kosten     | Transfers an sonstige Träger des öffentlichen Rechts - Beitrag Kärntner Schulbaufonds                   |                     | 15.796,44          |
| 1/690000-754500  | Verkehr, Sonstiges                                      | Transfers an sonstige Träger des öffentlichen Rechts - Beitrag Verkehrsverbund                          |                     | 6.495,04           |
| <b>Gesamtsumme</b>   |   |   | <b>1.682.680,99</b> | <b>731.636,05</b>  |



Nachweis über Haushaltsrücklagen und  
Zahlungsmittelreserven (Anlage 6b)



| Haushaltsrücklagen<br>Nr. | Verwendungszweck   | Rücklagenstand    |                   |                  | Zahlungsmittelreserven |                   |                   |  |
|---------------------------|--|-------------------|-------------------|------------------|------------------------|-------------------|-------------------|--|
|                           |  | 31.12.2020        | Zuführungen       | Entnahmen        | 31.12.2021             | 31.12.2020        | 31.12.2021        | Konto-/Sparbuchnummer                      |
| 8/9990934/00001           | Feuerwehrrücklage  | 743,25            | 0,70              |                  | 743,95                 | 743,25            | 743,95            | ZW RL1 294001<br>AT43 3947 5000 3192 9060  |
| 8/9990934/00002           | Fremdenverkehrsrücklage  | 3.469,10          | 3,25              |                  | 3.472,35               | 3.469,10          | 3.472,35          | ZW RL2 294002<br>AT26 3947 5000 3190 2497  |
| 8/9990934/00003           | Wasserleitung Sirnitz-Rücklage   | 37.933,11         | 15.510,87         |                  | 53.443,98              | 28.972,23         | 37.966,69         | ZW RL3 294003<br>AT47 3947 5000 3190 2216  |
| 8/9990934/00004           | Wasserleitung Hochrindl-Rücklage   | 27.451,05         | 4,96              | 27.441,05        | 14,96                  | 27.451,05         | 14,96             | ZW RL4 294004<br>AT21 3947 5000 3191 0250  |
| 8/9990934/00006           | Müllbeseitigungsrücklage   | 63.728,93         | 7.581,75          |                  | 71.310,68              | 57.604,95         | 63.787,32         | ZW RL6 294006<br>AT45 3947 5000 3190 7199  |
| 8/9990934/00007           | Wirtschaftshofrücklage   | 1.877,65          | 208,62            |                  | 2.086,27               | 1.877,65          | 1.879,41          | ZW RL7 294007<br>AT98 3947 5000 3191 8758  |
| 8/9990934/00008           | Wohnhausrücklage Kirchplatz 9  | 22.871,50         |                   | 22.871,50        | 0,00                   | 22.871,50         | 0,00              | ZW RL8 294008<br>AT49 3947 5000 3191 1589  |
| 8/9990934/00009           | ARA Sirnitz-Rücklage   | 309.816,66        | 59.072,58         | 31.700,00        | 337.189,24             | 301.870,18        | 285.824,85        | ZW RL9 294009<br>AT65 3947 5000 3190 9070  |
| 8/9990934/00011           | Müllbeseitigung Verbandsanteile -<br>Vermögenssparbuch                         | 29.915,25         | 21,17             |                  | 29.936,42              | 29.915,25         | 29.936,42         | ZW RL10 294010<br>AT13 3947 5000 3193 1249 |
| 8/9990934/00012           | ABA Albeck Sirnitz-Hochrindl Rückzahlung für<br>Wasserwirtschaftsfondsdarlehen | 290.419,76        | 32.041,25         |                  | 322.461,01             | 290.419,76        | 322.461,01        | ZW RL12 294012<br>AT98 3947 5000 3193 6800 |
| 8/9990934/00013           | Widitscher Straße - Rücklagensparbuch  | 10,08             | 0,01              |                  | 10,09                  | 10,08             | 10,09             | ZW RL14 294014<br>AT39 3947 5000 3193 9317 |
| 8/9990934/00014           | St.Ruprechterweg - Rücklagensparbuch   | 116,78            | 0,04              |                  | 116,82                 | 116,78            | 116,82            | ZW RL15 294015<br>AT92 3947 5000 3193 9333 |
| 8/9990934/00015           | Possacherweg - Rücklagensparbuch   | 97,61             | 0,04              |                  | 97,65                  | 97,61             | 97,65             | ZW RL16 294016<br>AT17 3947 5000 3193 9325 |
| 8/9990934/00016           | Kassiermüllnerweg - Rücklagensparbuch  | 10,04             | 0,01              |                  | 10,05                  | 10,04             | 10,05             | ZW RL13 294013<br>AT61 3947 5000 3193 9309 |
| 8/9990934/00019           | Bebauungsverpflichtung Almdorf Tatarmann M&R<br>Immo GmbH                      | 65.100,60         | 4,88              |                  | 65.105,48              | 65.100,60         | 65.105,48         | ZW 18 294018                               |
| 8/9990934/00020           | Wohnung Kirchplatz 3 - Rücklage  | 3.616,24          | 1.794,96          |                  | 5.411,20               |                   | 3.616,45          | ZW RL21 294021<br>AT48 3947 5000 3194 2550 |
| <b>Gesamtsummen</b>       |  | <b>857.177,61</b> | <b>116.245,09</b> | <b>82.012,55</b> | <b>891.410,15</b>      | <b>830.530,03</b> | <b>815.043,50</b> |  |



# Übersicht Innere Darlehen §39 K-GHG





## Übersicht Innere Darlehen gem. § 39 K-GHG

| Verwendungszweck                       | Mittelherkunft | Laufzeit  | Höhe der Entnahme | Restschuld 01.01.2021 | Rückzahlung 2021 | Restschuld 31.12.2021 | Zinssatz | Zinszahlungen 2021 |
|--|----------------|-----------|-------------------|-----------------------|------------------|-----------------------|----------|--------------------|
| Sanierung Verbindungsstraßen 2017-2019 | Rücklage ARA   | 2021-2028 | € 228.000,00      | € 228.000,00          | € 0,00           | € 228.000,00          | 0,20%    | € 0,00             |
| Grundkauf Hochrindl-Zentrum            | Rücklage ARA   | 2021-2025 | € 36.500,00       | € 36.500,00           | € 7.500,00       | € 29.000,00           | 0,20%    | € 0,00             |



Nachweis über Innere Darlehen



| Haushaltsrücklagen<br>Nr. | Verwendungszweck   | Rücklagenstand<br>31.12.2020 | Zuführungen | Entnahmen       | Rücklagenstand<br>31.12.2021 |
|---------------------------|--|------------------------------|-------------|-----------------|------------------------------|
| 8/9990936/00010           | Inneres Darlehen für Sanierung Verbindungsstraßen 2017-2019 aus Rücklage ARA | 228.000,00                   |             |                 | 228.000,00                   |
| 8/9990936/00011           | Inneres Darlehen für Grundkauf Hochrindl-Zentrum aus Rücklage ARA            | 36.500,00                    |             | 7.500,00        | 29.000,00                    |
|                           | <b>Gesamtsummen</b>  | <b>264.500,00</b>            | <b>0,00</b> | <b>7.500,00</b> | <b>257.000,00</b>            |



Einzelnachweis über Finanzschulden und Schuldendienst  
(Anlage 6c)

| Kontonummer<br>Darlehensnr.   | Ansatz | Darlehensgeber/Staat<br>Aktenzahl             | Verwendungszweck<br>Genehmigungsdatum/-vermerk   | Beschluss-<br>Datum                            | Zinssatz | Währung | Laufzeit     |
|---|--------|---|--|--|----------|---------|--------------|
| <b>1. Darlehen für Investitionszwecke</b>   |        |   |  |  |          |         |              |
| <b>1.1. ... von Trägern des öffentlichen Rechts</b>                                   |        |   |  |  |          |         |              |
| <b>1.1.1. ... von Bund, Bundesfonds, Bundeskammern</b>                                |        |   |  |  |          |         |              |
| <b>1.1.2. ... von Ländern, Landesfonds, Landeskammern</b>                             |        |   |  |  |          |         |              |
| 207002  | 851000 | Amt der Kärntner Landesregierung/AT           | ABA Albeck-Hochrindl BA 03, Fondsdarlehen, Kanal<br>Gebührenhaushalt                     | 27.02.2012                                     | 1,000%   | EUR     | 01.01.2008 - |
|   | 46     | K-WWF-41/4/2007                               |  | ABA Albeck-Hochrindl BA<br>03                  |          |         | 31.12.2042   |
| 207002  | 850100 | Amt der Kärntner Landesregierung/AT           | WVA Hochrindl BA06 - Wasserwirtschaftsfonds,<br>Endüberprüfung noch nicht durchgeführt   |  | 1,000%   | EUR     | 01.12.2019 - |
|   | 47     | 12-SWW-304/2-2019                             |  | WVA Hochrindl BA06 -<br>Wasserwirtschaftsfonds |          | EURIBOR | 30.11.2054   |
| 207002  | 850100 | Amt der Kärntner Landesregierung/AT           | WVA Hochrindl BA07 - Wasserwirtschaftsfonds,<br>Endüberprüfung noch nicht durchgeführt   |  | 1,000%   | EUR     | 01.12.2019 - |
|   | 48     | 12-SWW-304/3-2019                             |  | WVA Hochrindl BA07 -<br>Wasserwirtschaftsfonds |          | EURIBOR | 30.11.2054   |
| <b>1.1.3. ... von Gemeinden, Gemeindeverbänden, Gemeindefonds</b>                     |        |   |  |  |          |         |              |
| <b>1.1.4. ... von Sozialversicherungsträgern</b>                                      |        |   |  |  |          |         |              |
| <b>1.1.5. ... von sonstigen Trägern des öffentlichen Rechts</b>                       |        |   |  |  |          |         |              |
| <b>1.2. ... von Beteiligungen der Gebietskörperschaft (ohne Finanzunternehmungen)</b> |        |   |  |  |          |         |              |
| <b>1.3. ... von Unternehmen (ohne Beteiligungen und ohne Finanzunternehmungen)</b>    |        |   |  |  |          |         |              |
| <b>1.4. ... von Finanzunternehmen</b>   |        |   |  |  |          |         |              |
| <b>1.4.1. ... von Finanzunternehmen im Inland</b>                                     |        |   |  |  |          |         |              |
| 201282  | 851000 | Austrian Anadi Bank AG/AT                     | Kanal Benesirnitz BA 01  |  | 2,000%   | EUR     | 01.01.1992 - |
|   | 40     | AT25 5200 0008 8408 1017                      |  | Betriebe der<br>Abwasserbeseitigung            |          |         | 31.12.2031   |
| 201282  | 851000 | Austrian Anadi Bank AG/AT                     | ABA Sirnitz BA 02  |  | 0,000%   | EUR     | 01.01.1998 - |
|   | 42     |   | 15.04.1996   | Betriebe der<br>Abwasserbeseitigung            |          |         | 31.12.2023   |
| 201282  | 851000 | Austrian Anadi Bank AG/AT                     | Kanal Hochrindl BA03, Darlehen, Gebührenhaushalt   |  | 4,690%   | EUR     | 01.01.2007 - |
|   | 44     |   | 14.08.2007   | Kanal Hochrindl BA03                           |          |         | 31.12.2023   |
| 201283  | 851000 | Raiffeisen-Bezirksbank St.Veit/Feldkirchen/AT | Kanal BA03 - Übernahme von Kommunalkredit,<br>Abstattungskreditvertrag, Gebührenhaushalt |  | 2,750%   | EUR     | 01.01.2012 - |
|   | 52     |   |  | Betriebe der<br>Abwasserbeseitigung            |          |         | 31.12.2023   |



| Kontonummer<br>Darlehensnr. | Darlehenshöhe<br>Gesamt | Buchwert<br>31.12.2020 | Zugang   | Tilgung   | Zinsen    | Summe<br>Schuldendienst | Schuldendienst-<br>ersätze | Buchwert<br>31.12.2021 | Kursgewinn/<br>-verlust | Buchwert inkl.<br>KG/KV | Netto<br>Schuldendienst |
|-----------------------------|-------------------------|------------------------|----------|-----------|-----------|-------------------------|----------------------------|------------------------|-------------------------|-------------------------|-------------------------|
| 207002<br>46                | 667.000,00              | 552.325,03             | 5.523,25 |           | 5.523,25  | 5.523,25                |                            | 557.848,28             |                         | 557.848,28              | 5.523,25                |
| 207002<br>47                | 34.920,00               | 15.500,00              |          |           |           |                         |                            | 15.500,00              |                         | 15.500,00               |                         |
| 207002<br>48                | 137.119,00              | 107.200,00             |          |           |           |                         |                            | 107.200,00             |                         | 107.200,00              |                         |
| 201282<br>40                | 47.382,69               | 17.286,73              |          | 1.419,83  | 338,67    | 1.758,50                |                            | 15.866,90              |                         | 15.866,90               | 1.758,50                |
| 201282<br>42                | 975.285,25              | 151.100,39             |          | 58.877,01 | 4.756,59  | 63.633,60               |                            | 92.223,38              |                         | 92.223,38               | 63.633,60               |
| 201282<br>44                | 450.000,00              | 276.934,86             |          | 18.222,14 | 12.777,06 | 30.999,20               |                            | 258.712,72             |                         | 258.712,72              | 30.999,20               |
| 201283<br>52                | 520.535,35              | 138.098,70             |          | 54.042,52 | 3.477,48  | 57.520,00               |                            | 84.056,18              |                         | 84.056,18               | 57.520,00               |

| Kontonummer<br>Darlehensnr. | Ansatz | Darlehensgeber/Staat<br>Aktenzahl             | Verwendungszweck<br>Genehmigungsdatum/-vermerk                             | Beschluss-<br>Datum          | Zinssatz<br>Zinsindikator | Währung | Laufzeit     |
|-----------------------------|--------|---|--|------------------------------|---------------------------|---------|--------------|
| 201283                      | 850100 | Raiffeisen-Bezirksbank St.Veit/Feldkirchen/AT | WVA Hochrindl -Sanierung Quellfassungen, Darlehen,<br>Gebührenhaushalt WVA |                              | 1,000%                    | EUR     | 01.01.2016 - |
| 54                          |        | AT22 3925 4000 2001 9428                      | 07.03.2016   | 850100                       |                           |         | 31.12.2049   |
| 203310                      | 616000 | Austrian Anadi Bank AG/AT                     | Sanierung Verbindungsstraßen 2016,<br>Regionalfondsdarlehen, BZ-Mittel     |                              | 1,500%                    | EUR     | 01.01.2016 - |
| 55                          |        |   | 30.03.2016   | Sonstige Straßen und<br>Wege |                           |         | 31.12.2021   |
| 203310                      | 616000 | Austrian Anadi Bank AG/AT                     | Sanierung Gemeindestraßen 2016, Regionalfondsdarlehen,<br>BZ-Mittel        |                              | 1,500%                    | EUR     | 01.01.2016 - |
| 56                          |        |   | 30.03.2016   | Sonstige Straßen und<br>Wege |                           |         | 31.12.2021   |

## 1.4.2. ... von Finanzunternehmen im Ausland

## 1.5. ... von Sonstigen

**Zwischensumme****2. Finanzschulden für den laufenden Aufwand**

## 2.1. ... von Trägern des öffentlichen Rechts

## 2.1.1. ... von Bund, Bundesfonds, Bundeskammern

## 2.1.2. ... von Ländern, Landesfonds, Landeskammern

## 2.1.3. ... von Gemeinden, Gemeindeverbänden, Gemeindefonds

## 2.1.4. ... von Sozialversicherungsträgern

## 2.1.5. ... von sonstigen Trägern des öffentlichen Rechts

## 2.2. ... von Beteiligungen der Gebietskörperschaft (ohne Finanzunternehmungen)

## 2.3. ... von Unternehmen (ohne Beteiligungen und ohne Finanzunternehmungen)

## 2.4. ... von Finanzunternehmen

## 2.4.1. ... von Finanzunternehmen im Inland

## 2.4.2. ... von Finanzunternehmen im Ausland

| Kontonummer<br>Darlehensnr. | Darlehenshöhe<br>Gesamt | Buchwert<br>31.12.2020 | Zugang          | Tilgung           | Zinsen           | Summe<br>Schuldendienst | Schuldendienst-<br>ersätze | Buchwert<br>31.12.2021 | Kursgewinn/<br>-verlust | Buchwert inkl.<br>KG/KV | Netto<br>Schuldendienst |
|-----------------------------|-------------------------|------------------------|-----------------|-------------------|------------------|-------------------------|----------------------------|------------------------|-------------------------|-------------------------|-------------------------|
| 201283<br>54                | 350.000,00              | 326.738,82             |                 | 9.370,59          | 3.289,17         | 12.659,76               |                            | 317.368,23             |                         | 317.368,23              | 12.659,76               |
| 203310<br>55                | 41.300,00               | 8.453,00               |                 | 8.453,00          | 126,80           | 8.579,80                |                            |                        |                         |                         | 8.579,80                |
| 203310<br>56                | 41.700,00               | 8.534,77               |                 | 8.534,77          | 128,02           | 8.662,79                |                            |                        |                         |                         | 8.662,79                |
|                             |                         | <b>1.602.172,30</b>    | <b>5.523,25</b> | <b>158.919,86</b> | <b>30.417,04</b> | <b>189.336,90</b>       | <b>0,00</b>                | <b>1.448.775,69</b>    | <b>0,00</b>             | <b>1.448.775,69</b>     | <b>189.336,90</b>       |

| Kontonummer<br>Darlehensnr.                  | Ansatz | Darlehensgeber/Staat<br>Aktenzahl | Verwendungszweck<br>Genehmigungsdatum/-vermerk | Beschluss-<br>Datum | Zinssatz | Währung | Laufzeit |
|--|--------|-----------------------------------|--|---------------------|----------|---------|----------|
| <b>2.5. ... von Sonstigen</b>                |        |                                   |  |                     |          |         |          |
| <b>Zwischensumme</b>                         |        |                                   |  |                     |          |         |          |
| <b>SUMME (1 und 2)</b>                       |        |                                   |  |                     |          |         |          |
| Davon ohne A85-89                            |        |                                   |  |                     |          |         |          |
| Davon A85-89                                 |        |                                   |  |                     |          |         |          |
| <b>3. Finanzschulden gem. §32 (2)</b>        |        |                                   |  |                     |          |         |          |
| 3.1. ... von Trägern des öffentlichen Rechts |        |                                   |  |                     |          |         |          |
| 3.2. ... von Finanzunternehmen               |        |                                   |  |                     |          |         |          |
| 3.2.1. ... von Finanzunternehmen im Inland   |        |                                   |  |                     |          |         |          |
| 210002                                       |        | Girokonto - RB                    |  |                     |          | EUR     |          |
| 3.2.2. ... von Finanzunternehmen im Ausland  |        |                                   |  |                     |          |         |          |

**Summe**

| Kontonummer<br>Darlehensnr. | Darlehenshöhe<br>Gesamt | Buchwert<br>31.12.2020 | Zugang          | Tilgung           | Zinsen           | Summe<br>Schuldendienst | Schuldendienst-<br>ersätze | Buchwert<br>31.12.2021 | Kursgewinn/<br>-verlust | Buchwert inkl.<br>KG/KV | Netto<br>Schuldendienst |
|-----------------------------|-------------------------|------------------------|-----------------|-------------------|------------------|-------------------------|----------------------------|------------------------|-------------------------|-------------------------|-------------------------|
|                             |                         | 0,00                   | 0,00            | 0,00              | 0,00             | 0,00                    | 0,00                       | 0,00                   | 0,00                    | 0,00                    | 0,00                    |
|                             |                         | <b>1.602.172,30</b>    | <b>5.523,25</b> | <b>158.919,86</b> | <b>30.417,04</b> | <b>189.336,90</b>       | <b>0,00</b>                | <b>1.448.775,69</b>    | <b>0,00</b>             | <b>1.448.775,69</b>     | <b>189.336,90</b>       |
|                             |                         | 16.987,77              | 0,00            | 16.987,77         | 254,82           | 17.242,59               | 0,00                       | 0,00                   | 0,00                    | 0,00                    | 17.242,59               |
|                             |                         | <b>1.585.184,53</b>    | <b>5.523,25</b> | <b>141.932,09</b> | <b>30.162,22</b> | <b>172.094,31</b>       | <b>0,00</b>                | <b>1.448.775,69</b>    | <b>0,00</b>             | <b>1.448.775,69</b>     | <b>172.094,31</b>       |
| 210002                      |                         | -192.211,50            |                 |                   |                  |                         |                            | 35.037,37              |                         |                         |                         |
|                             |                         | <b>-192.211,50</b>     | <b>0,00</b>     | <b>0,00</b>       | <b>0,00</b>      | <b>0,00</b>             | <b>0,00</b>                | <b>35.037,37</b>       | <b>0,00</b>             | <b>0,00</b>             | <b>0,00</b>             |



Nachweis über hausinterne Vergütungen (Anlage 6f)





| Gruppenebene                                    | Erträge           | Aufwendungen      |
|---|-------------------|-------------------|
| 0 Vertretungskörper und allgemeine Verwaltung   | 31.700,00         | 2.533,30          |
| 1 Öffentliche Ordnung und Sicherheit            | 0,00              | 0,00              |
| 2 Unterricht, Erziehung, Sport und Wissenschaft | 0,00              | 11.584,35         |
| 3 Kunst, Kultur und Kultus                      | 0,00              | 878,50            |
| 4 Soziale Wohlfahrt und Wohnbauförderung        | 0,00              | 0,00              |
| 5 Gesundheit                                    | 0,00              | 0,00              |
| 6 Straßen- und Wasserbau, Verkehr               | 0,00              | 5.262,80          |
| 7 Wirtschaftsförderung                          | 0,00              | 29.775,25         |
| 8 Dienstleistungen                              | 148.635,80        | 130.301,60        |
| 9 Finanzwirtschaft                              | 0,00              | 0,00              |
| <b>Summe</b>                                    | <b>180.335,80</b> | <b>180.335,80</b> |



Anlagenspiegel nach Ansatz (Anlage 6g)



| MVAG        | Ansatz   | Bezeichnung                                 | Anschaffungskosten<br>kum. 31.12.2020 | kumulierte<br>Abschreibung | Buchwert<br>31.12.2020 | Zugänge/<br>+ Umbuchungen - | Abgänge/        | Wertaufholung+/<br>Wertminderung- | Abschreibung      | Buchwert<br>31.12.2021 |
|-------------|--|---|---------------------------------------|----------------------------|------------------------|-----------------------------|-----------------|-----------------------------------|-------------------|------------------------|
| <b>1010</b> | <b>Immaterielle Vermögenswerte</b>                             |   | <b>30.424,08</b>                      | <b>15.261,54</b>           | <b>15.162,54</b>       | <b>0,00</b>                 | <b>0,00</b>     | <b>0,00</b>                       | <b>7.581,27</b>   | <b>7.581,27</b>        |
|             | 010000   | Zentralamt                                  | 30.424,08                             | 15.261,54                  | 15.162,54              |                             |                 |                                   | 7.581,27          | 7.581,27               |
| <b>1021</b> | <b>Grundstücke, Grundstückseinrichtungen und Infrastruktur</b> |   | <b>9.760.130,93</b>                   | <b>4.216.122,92</b>        | <b>5.544.008,01</b>    | <b>441.715,48</b>           | <b>7.237,06</b> | <b>0,00</b>                       | <b>437.147,97</b> | <b>5.541.338,46</b>    |
|             | 211000   | Volksschulen                                | 19.365,28                             | 8.714,38                   | 10.650,90              |                             |                 |                                   | 1.936,53          | 8.714,37               |
|             | 612000   | Gemeindestraßen                             | 592.684,35                            | 206.216,48                 | 386.467,87             | 12.742,25                   |                 |                                   | 18.715,81         | 380.494,31             |
|             | 616000   | Sonstige Straßen und Wege                   | 7.282.488,83                          | 3.910.997,79               | 3.371.491,04           | 317.822,30                  |                 |                                   | 411.411,05        | 3.277.902,29           |
|             | 815000   | Park- und Gartenanlagen, Kinderspielplätze  | 13.529,48                             | 4.366,63                   | 9.162,85               |                             |                 |                                   | 1.352,94          | 7.809,91               |
|             | 840000   | Grundbesitz                                 | 1.728.918,99                          | 0,00                       | 1.728.918,99           | 96.603,37                   | 7.237,06        |                                   |                   | 1.818.285,30           |
|             | 850100   | WVA Hochrindl-Betriebe der Wasserversorgu   | 0,00                                  | 0,00                       |                        | 14.547,56                   |                 |                                   |                   | 14.547,56              |
|             | 851000   | Betriebe der Abwasserbeseitigung            | 123.144,00                            | 85.827,64                  | 37.316,36              |                             |                 |                                   | 3.731,64          | 33.584,72              |
| <b>1022</b> | <b>Gebäude und Bauten</b>                                      |   | <b>2.839.075,69</b>                   | <b>1.388.223,26</b>        | <b>1.450.852,43</b>    | <b>6.400,60</b>             | <b>0,00</b>     | <b>0,00</b>                       | <b>74.957,97</b>  | <b>1.382.295,06</b>    |
|             | 211000   | Volksschulen                                | 1.736.622,51                          | 486.405,98                 | 1.250.216,53           |                             |                 |                                   | 34.742,58         | 1.215.473,95           |
|             | 820000   | Wirtschaftshöfe                             | 170.878,69                            | 109.362,35                 | 61.516,34              |                             |                 |                                   | 3.417,57          | 58.098,77              |
|             | 831000   | Freibäder                                   | 71.404,49                             | 1.098,53                   | 70.305,96              | 6.400,60                    |                 |                                   | 2.391,02          | 74.315,54              |
|             | 851000   | Betriebe der Abwasserbeseitigung            | 860.170,00                            | 791.356,40                 | 68.813,60              |                             |                 |                                   | 34.406,80         | 34.406,80              |
| <b>1023</b> | <b>Wasser- und Abwasserbauten und -anlagen</b>                 |   | <b>7.750.935,41</b>                   | <b>3.069.614,08</b>        | <b>4.681.321,33</b>    | <b>157.034,31</b>           | <b>0,00</b>     | <b>0,00</b>                       | <b>159.486,20</b> | <b>4.678.869,44</b>    |
|             | 850000   | WVA Sirmitz-Betriebe der Wasserversorgung   | 207.308,15                            | 142.447,76                 | 64.860,39              | 3.115,62                    |                 |                                   | 4.261,95          | 63.714,06              |
|             | 850100   | WVA Hochrindl-Betriebe der Wasserversorgu   | 1.618.514,44                          | 587.256,60                 | 1.031.257,84           | 151.158,32                  |                 |                                   | 33.287,10         | 1.149.129,06           |
|             | 851000   | Betriebe der Abwasserbeseitigung            | 5.925.112,82                          | 2.339.909,72               | 3.585.203,10           | 2.760,37                    |                 |                                   | 121.937,15        | 3.466.026,32           |
| <b>1024</b> | <b>Sonderanlagen</b>   |   | <b>529.433,35</b>                     | <b>274.370,56</b>          | <b>255.062,79</b>      | <b>12.153,78</b>            | <b>0,00</b>     | <b>0,00</b>                       | <b>27.432,24</b>  | <b>239.784,33</b>      |
|             | 010000   | Zentralamt                                  | 634,13                                | 140,92                     | 493,21                 |                             |                 |                                   | 70,46             | 422,75                 |
|             | 163000   | Freiwillige Feuerwehren                     | 685,35                                | 228,45                     | 456,90                 |                             |                 |                                   | 76,15             | 380,75                 |
|             | 211000   | Volksschulen                                | 228.673,04                            | 106.103,05                 | 122.569,99             |                             |                 |                                   | 15.244,87         | 107.325,12             |
|             | 362000   | Denkmalpflege                               | 49.800,00                             | 28.418,18                  | 21.381,82              |                             |                 |                                   | 1.509,09          | 19.872,73              |
|             | 380000   | Einrichtungen der Kulturpflege              | 716,51                                | 159,22                     | 557,29                 |                             |                 |                                   | 79,61             | 477,68                 |
|             | 616000   | Sonstige Straßen und Wege                   | 0,00                                  | 0,00                       |                        | 3.057,12                    |                 |                                   | 101,90            | 2.955,22               |
|             | 815000   | Park- und Gartenanlagen, Kinderspielplätze  | 0,00                                  | 0,00                       |                        | 9.096,66                    |                 |                                   | 454,83            | 8.641,83               |
|             | 816000   | Öffentliche Beleuchtung und öffentliche Uhr | 248.924,32                            | 139.320,74                 | 109.603,58             |                             |                 |                                   | 9.895,33          | 99.708,25              |
| <b>1025</b> | <b>Technische Anlagen, Fahrzeuge und Maschinen</b>             |   | <b>406.517,58</b>                     | <b>276.838,52</b>          | <b>129.679,06</b>      | <b>30.059,38</b>            | <b>0,00</b>     | <b>0,00</b>                       | <b>23.481,20</b>  | <b>136.257,24</b>      |
|             | 163000   | Freiwillige Feuerwehren                     | 301.724,81                            | 238.478,18                 | 63.246,63              |                             |                 |                                   | 13.513,46         | 49.733,17              |
|             | 820000   | Wirtschaftshöfe                             | 52.535,06                             | 10.744,38                  | 41.790,68              |                             |                 |                                   | 6.120,95          | 35.669,73              |
|             | 851000   | Betriebe der Abwasserbeseitigung            | 52.257,71                             | 27.615,96                  | 24.641,75              | 30.059,38                   |                 |                                   | 3.846,79          | 50.854,34              |
| <b>1026</b> | <b>Amts-, Betriebs- und Geschäftsausstattung</b>               |   | <b>316.674,30</b>                     | <b>195.164,09</b>          | <b>121.510,21</b>      | <b>55.715,12</b>            | <b>0,00</b>     | <b>0,00</b>                       | <b>33.526,55</b>  | <b>143.698,78</b>      |
|             | 010000   | Zentralamt                                  | 11.999,86                             | 5.918,30                   | 6.081,56               |                             |                 |                                   | 2.077,56          | 4.004,00               |
|             | 163000   | Freiwillige Feuerwehren                     | 65.208,52                             | 44.402,30                  | 20.806,22              | 3.867,60                    |                 |                                   | 8.371,29          | 16.302,53              |
|             | 180000   | Zivilschutz                                 | 0,00                                  | 0,00                       |                        | 23.524,00                   |                 |                                   | 588,10            | 22.935,90              |
|             | 211000   | Volksschulen                                | 102.943,49                            | 68.171,08                  | 34.772,41              | 20.250,73                   |                 |                                   | 11.423,00         | 43.600,14              |
|             | 240000   | Kindergärten                                | 17.669,16                             | 4.774,24                   | 12.894,92              | 1.316,59                    |                 |                                   | 2.126,33          | 12.085,18              |
|             | 369000   | Sonstige Einrichtungen und Maßnahmen        | 3.265,08                              | 653,02                     | 2.612,06               |                             |                 |                                   | 653,02            | 1.959,04               |

| MVAG        | Ansatz   | Bezeichnung                                | Anschaffungskosten<br>kum. 31.12.2020 | kumulierte<br>Abschreibung | Buchwert<br>31.12.2020 | Zugänge/<br>+ Umbuchungen - | Abgänge/<br>-     | Wertaufholung+/<br>Wertminderung- | Abschreibung      | Buchwert<br>31.12.2021 |
|-------------|--|--|---------------------------------------|----------------------------|------------------------|-----------------------------|-------------------|-----------------------------------|-------------------|------------------------|
|             | 380000   | Einrichtungen der Kulturpflege             | 29.981,85                             | 26.099,73                  | 3.882,12               |                             |                   |                                   | 705,84            | 3.176,28               |
|             | 441900   | Corona-Krise 2020                          | 964,70                                | 192,94                     | 771,76                 |                             |                   |                                   | 192,94            | 578,82                 |
|             | 820000   | Wirtschaftshöfe                            | 3.460,19                              | 748,29                     | 2.711,90               | 5.754,03                    |                   |                                   | 1.243,15          | 7.222,78               |
|             | 851000   | Betriebe der Abwasserbeseitigung           | 81.181,45                             | 44.204,19                  | 36.977,26              | 1.002,17                    |                   |                                   | 6.145,32          | 31.834,11              |
| <b>1028</b> | <b>Geleistete Anzahlungen für Anlagen und Anlagen in Bau</b> |  | <b>89.479,13</b>                      | <b>0,00</b>                | <b>89.479,13</b>       | <b>493.581,26</b>           | <b>450.327,39</b> | <b>0,00</b>                       | <b>0,00</b>       | <b>132.733,00</b>      |
|             | 211010   | Turnsaal - Generalsanierung                | 0,00                                  | 0,00                       |                        | 462,40                      |                   |                                   |                   | 462,40                 |
|             | 362200   | Urhof Steiner - Sanierung                  | 36.861,26                             | 0,00                       | 36.861,26              | 42.115,74                   |                   |                                   |                   | 78.977,00              |
|             | 710172   | IG Thörl - Sanierung                       | 3.550,83                              | 0,00                       | 3.550,83               |                             | 3.550,83          |                                   |                   |                        |
|             | 710173   | Sanierung Steinbrücke                      | 4.597,80                              | 0,00                       | 4.597,80               | 228.692,37                  | 233.290,17        |                                   |                   |                        |
|             | 710182   | IG Wippa - Teilasphaltierung               | 1.890,70                              | 0,00                       | 1.890,70               | 75.425,20                   | 77.315,90         |                                   |                   |                        |
|             | 850100   | WVA Hochrindl-Betriebe der Wasserversorgu  | 36.569,10                             | 0,00                       | 36.569,10              | 5.342,37                    |                   |                                   |                   | 41.911,47              |
|             | 850120   | WVA Hochrindl BA09 - Erneuerung Leitung Al | 6.009,44                              | 0,00                       | 6.009,44               | 130.161,05                  | 136.170,49        |                                   |                   |                        |
|             | 850130   | WVA Hochrindl BA10                         | 0,00                                  | 0,00                       |                        | 11.382,13                   |                   |                                   |                   | 11.382,13              |
|             | <b>Summe Aktiva</b>  |  | <b>21.722.670,47</b>                  | <b>9.435.594,97</b>        | <b>12.287.075,50</b>   | <b>1.196.659,93</b>         | <b>457.564,45</b> | <b>0,00</b>                       | <b>763.613,40</b> | <b>12.262.557,58</b>   |

| MVAG        | Ansatz   | Bezeichnung                                   | Anschaffungskosten<br>kum. 31.12.2020 | kumulierte<br>Abschreibung | Buchwert<br>31.12.2020 | Zugänge/<br>+ Umbuchungen - | Abgänge/<br>-       | Wertaufholung+/<br>Wertminderung- | Abschreibung       | Buchwert<br>31.12.2021 |
|-------------|--|---|---------------------------------------|----------------------------|------------------------|-----------------------------|---------------------|-----------------------------------|--------------------|------------------------|
| <b>1311</b> | <b>Investitionszuschüsse von Trägern öffentlichen Rechts</b> |   | <b>-8.477.421,66</b>                  | <b>-2.775.446,84</b>       | <b>-5.701.974,82</b>   | <b>-85.701,00</b>           | <b>133.376,63</b>   | <b>0,00</b>                       | <b>-251.642,34</b> | <b>-5.669.410,11</b>   |
|             | 010000   | Zentralamt                                    | -31.825,08                            | -15.350,04                 | -16.475,04             |                             | 750,00              |                                   | -8.206,27          | -9.018,77              |
|             | 163000   | Freiwillige Feuerwehren                       | -333.807,01                           | -260.015,71                | -73.791,30             |                             | 1.000,00            |                                   | -18.733,81         | -56.057,49             |
|             | 180000   | Zivilschutz                                   | 0,00                                  | 0,00                       |                        |                             | 6.000,00            |                                   | -150,00            | -5.850,00              |
|             | 211000   | Volksschulen                                  | -1.550.141,99                         | -259.704,63                | -1.290.437,36          |                             |                     |                                   | -36.496,21         | -1.253.941,15          |
|             | 240000   | Kindergärten                                  | -20.000,00                            | -3.000,00                  | -17.000,00             |                             |                     |                                   | -2.000,00          | -15.000,00             |
|             | 362000   | Denkmalpflege                                 | -44.800,00                            | -25.539,39                 | -19.260,61             |                             |                     |                                   | -1.357,57          | -17.903,04             |
|             | 362200   | Urhof Steiner - Sanierung                     | -15.000,00                            | 0,00                       | -15.000,00             |                             |                     |                                   |                    | -15.000,00             |
|             | 369000   | Sonstige Einrichtungen und Maßnahmen          | -3.500,00                             | -700,00                    | -2.800,00              |                             |                     |                                   | -700,00            | -2.100,00              |
|             | 380000   | Einrichtungen der Kulturpflege                | -4.000,00                             | -1.684,21                  | -2.315,79              |                             |                     |                                   | -421,05            | -1.894,74              |
|             | 612000   | Gemeindestraßen                               | -369.300,00                           | -83.488,42                 | -285.811,58            |                             |                     |                                   | -16.397,90         | -269.413,68            |
|             | 616000   | Sonstige Straßen und Wege                     | -2.452.101,28                         | -860.431,36                | -1.591.669,92          | -85.701,00                  | 112.205,58          |                                   | -79.324,06         | -1.710.252,44          |
|             | 710172   | IG Thörl - Sanierung                          | -14.020,00                            | 0,00                       | -14.020,00             |                             | -14.020,00          |                                   |                    |                        |
|             | 815000   | Park- und Gartenanlagen, Kinderspielplätze    | -10.025,00                            | -3.336,85                  | -6.688,15              |                             |                     |                                   | -1.028,95          | -5.659,20              |
|             | 816000   | Öffentliche Beleuchtung und öffentliche Uhrer | -216.194,31                           | -133.950,30                | -82.244,01             |                             |                     |                                   | -7.832,77          | -74.411,24             |
|             | 820000   | Wirtschaftshöfe                               | -167.148,00                           | -108.329,22                | -58.818,78             |                             |                     |                                   | -3.370,79          | -55.447,99             |
|             | 831000   | Freibäder                                     | -73.788,00                            | -1.135,20                  | -72.652,80             |                             |                     |                                   | -2.270,40          | -70.382,40             |
|             | 850100   | WVA Hochrindl-Betriebe der Wasserversorgung   | -173.424,00                           | -11.103,84                 | -162.320,16            |                             | 27.441,05           |                                   | -3.468,48          | -186.292,73            |
|             | 851000   | Betriebe der Abwasserbeseitigung              | -2.998.346,99                         | -1.007.677,67              | -1.990.669,32          |                             |                     |                                   | -69.884,08         | -1.920.785,24          |
| <b>1313</b> | <b>Investitionszuschüsse von übrigen</b>                     |   | <b>-3.129.683,44</b>                  | <b>-1.027.210,25</b>       | <b>-2.102.473,19</b>   | <b>0,00</b>                 | <b>1.426.415,47</b> | <b>0,00</b>                       | <b>-344.870,27</b> | <b>-3.184.018,39</b>   |
|             | 163000   | Freiwillige Feuerwehren                       | -15.541,42                            | -12.168,24                 | -3.373,18              |                             |                     |                                   | -621,66            | -2.751,52              |
|             | 362000   | Denkmalpflege                                 | -5.000,00                             | -2.878,79                  | -2.121,21              |                             |                     |                                   | -151,52            | -1.969,69              |
|             | 616000   | Sonstige Straßen und Wege                     | -35.780,72                            | -2.799,75                  | -32.980,97             |                             | 1.206.418,76        |                                   | -276.638,31        | -962.761,42            |
|             | 850000   | WVA Sirnitz-Betriebe der Wasserversorgung     | -116.538,72                           | -93.061,04                 | -23.477,68             |                             | 5.525,00            |                                   | -2.748,86          | -26.253,82             |
|             | 850100   | WVA Hochrindl-Betriebe der Wasserversorgung   | -1.096.123,25                         | -314.212,33                | -781.910,92            |                             | 109.941,97          |                                   | -25.337,84         | -866.515,05            |
|             | 851000   | Betriebe der Abwasserbeseitigung              | -1.860.699,33                         | -602.090,10                | -1.258.609,23          |                             | 104.529,74          |                                   | -39.372,08         | -1.323.766,89          |
|             |  | <b>Summe Passiva</b>                          | <b>-11.607.105,10</b>                 | <b>-3.802.657,09</b>       | <b>-7.804.448,01</b>   | <b>-85.701,00</b>           | <b>1.559.792,10</b> | <b>0,00</b>                       | <b>-596.512,61</b> | <b>-8.853.428,50</b>   |
|             |  | <b>Saldo Aktiva/Passiva</b>                   | <b>10.115.565,37</b>                  | <b>5.632.937,88</b>        | <b>4.482.627,49</b>    | <b>1.110.958,93</b>         | <b>2.017.356,55</b> | <b>0,00</b>                       | <b>167.100,79</b>  | <b>3.409.129,08</b>    |





Anlagenspiegel Einzelkonten Kapitaltransfer (Anlage 6g)



| MVAG        | Ansatz<br>Konto  | Bezeichnung  | Inbetrieb-<br>nahme | RND  | ND   | Buchwert<br>31.12.2020 | Zugänge/<br>+ Umbuchungen - | Abgänge/<br>-     | Wertaufholung+/<br>Wertminderung- | Abschreibung       | Buchwert<br>31.12.2021 |
|-------------|--|--|---------------------|------|------|------------------------|-----------------------------|-------------------|-----------------------------------|--------------------|------------------------|
| <b>1311</b> | <b>Investitionszuschüsse von Trägern öffentlichen Rechts</b> |  |                     |      |      | <b>-5.701.974,82</b>   | <b>-85.701,00</b>           | <b>133.376,63</b> | <b>0,00</b>                       | <b>-251.642,34</b> | <b>-5.669.410,11</b>   |
|             | <b>010000</b>  | <b>Zentralamt</b>                                      |                     |      |      | <b>-16.475,04</b>      | <b>0,00</b>                 | <b>750,00</b>     | <b>0,00</b>                       | <b>-8.206,27</b>   | <b>-9.018,77</b>       |
|             | 2/0440001/02552  | KT k5-Gemeindeprogramm                                 | 15.03.2019          | 1,0  | 4,0  | -15.162,54             |                             |                   |                                   | -7.581,27          | -7.581,27              |
|             | 4/0180003/01236  | ZA-Hardwareförderung                                   | 14.09.2020          | 2,5  | 4,0  | -1.312,50              |                             |                   |                                   | -375,00            | -937,50                |
|             | 4/0180003/01239  | KT Computer HP Elite 800 mit Monitor Hardwareförderung | 06.05.2021          | 2,0  | 3,0  |                        |                             | 750,00            |                                   | -250,00            | -500,00                |
|             | <b>163000</b>  | <b>Freiwillige Feuerwehren</b>                         |                     |      |      | <b>-73.791,30</b>      | <b>0,00</b>                 | <b>1.000,00</b>   | <b>0,00</b>                       | <b>-18.733,81</b>  | <b>-56.057,49</b>      |
|             | 4/0360003/02473  | KT Schutzbekleidung                                    | 19.10.2017          | 0,0  | 3,0  |                        |                             |                   |                                   |                    |                        |
|             | 4/0360003/02474  | KT Schutzbekleidung FF                                 | 28.04.2020          | 0,5  | 2,5  | 414,00                 |                             |                   |                                   | 276,00             | 138,00                 |
|             | 5/0130001/01241  | Transferzahlung zu Tragkraftspritze                    | 10.08.2017          | 0,5  | 5,0  | -3.630,00              |                             |                   |                                   | -2.420,00          | -1.210,00              |
|             | 5/0130001/02466  | KT Tragkraftspritze                                    | 17.08.2017          | 0,5  | 5,0  | -1.170,00              |                             |                   |                                   | -780,00            | -390,00                |
|             | 5/0130002/01245  | Transferzahlung zu hydr.Rettungsgerät                  | 15.01.2015          | 2,5  | 10,0 | -3.278,95              |                             |                   |                                   | -936,84            | -2.342,11              |
|             | 5/0130002/02467  | KT hydr.Rettungsgerät                                  | 30.09.2014          | 2,5  | 10,0 | -5.250,00              |                             |                   |                                   | -1.500,00          | -3.750,00              |
|             | 5/0130002/02471  | KT Notstromgenerator Geko 1400                         | 13.07.2010          | 0,0  | 10,0 |                        |                             |                   |                                   |                    |                        |
|             | 5/0130002/02472  | KT Hebekissensatz                                      | 24.10.2013          | 1,5  | 10,0 | -1.125,75              |                             |                   |                                   | -450,30            | -675,45                |
|             | 5/0130002/02474  | KT Restlossauger FF - Beitrag KLFV                     | 02.03.2021          | 9,0  | 10,0 |                        |                             | 1.000,00          |                                   | -100,00            | -900,00                |
|             | 5/0150002/01261  | Transferzahlung zu Pinzgauer                           | 28.01.2013          | 0,5  | 10,0 | -1.267,07              |                             |                   |                                   | -844,71            | -422,36                |
|             | 5/0150002/02404  | Transferzahlung zu TLFA 2000                           | 01.08.2001          | 4,5  | 25,0 | -32.048,03             |                             |                   |                                   | -5.826,91          | -26.221,12             |
|             | 5/0150002/02407  | Transferzahlung zu KRFS                                | 01.08.2000          | 3,5  | 25,0 | -2.616,23              |                             |                   |                                   | -581,38            | -2.034,85              |
|             | 5/0150002/02474  | KT Pinzgauer Generalsanierung                          | 27.04.2012          | 0,5  | 10,0 | -2.250,00              |                             |                   |                                   | -1.500,00          | -750,00                |
|             | 5/0150002/02550  | KT TLFA 2000   | 01.08.2001          | 4,5  | 25,0 | -17.906,59             |                             |                   |                                   | -3.255,74          | -14.650,85             |
|             | 5/0150002/02551  | KT KRFS  | 01.08.2000          | 3,5  | 25,0 | -3.662,68              |                             |                   |                                   | -813,93            | -2.848,75              |
|             | <b>180000</b>  | <b>Zivilschutz</b>                                     |                     |      |      | <b>0,00</b>            | <b>0,00</b>                 | <b>6.000,00</b>   | <b>0,00</b>                       | <b>-150,00</b>     | <b>-5.850,00</b>       |
|             | 5/0270001/00002  | KT Stromerzeuger 80 KVA mit Tandemanhänger - BZ-Mitte  | 26.11.2021          | 19,5 | 20,0 |                        |                             | 6.000,00          |                                   | -150,00            | -5.850,00              |
|             | <b>211000</b>  | <b>Volksschulen</b>                                    |                     |      |      | <b>-1.290.437,36</b>   | <b>0,00</b>                 | <b>0,00</b>       | <b>0,00</b>                       | <b>-36.496,21</b>  | <b>-1.253.941,15</b>   |
|             | 2/0060001/01166  | Transferzahlung zu VS                                  | 04.10.2012          | 42,5 | 50,0 | -26.535,00             |                             |                   |                                   | -610,00            | -25.925,00             |
|             | 2/0060001/01167  | Transferzahlung zu VS                                  | 27.11.2012          | 42,5 | 50,0 | -39.150,00             |                             |                   |                                   | -900,00            | -38.250,00             |
|             | 2/0060001/01168  | Transferzahlung zu VS                                  | 10.09.2013          | 42,5 | 50,0 | -46.023,00             |                             |                   |                                   | -1.058,00          | -44.965,00             |
|             | 2/0060001/01170  | Transferzahlung zu VS                                  | 10.09.2013          | 42,5 | 50,0 | -43.065,00             |                             |                   |                                   | -990,00            | -42.075,00             |
|             | 2/0060001/01171  | Transferzahlung zu VS                                  | 29.08.2013          | 42,5 | 50,0 | -304.500,00            |                             |                   |                                   | -7.000,00          | -297.500,00            |
|             | 2/0060001/01172  | Transferzahlung zu VS                                  | 19.12.2013          | 42,5 | 50,0 | -87.000,00             |                             |                   |                                   | -2.000,00          | -85.000,00             |
|             | 2/0060001/01173  | Transferzahlung zu VS                                  | 16.09.2014          | 42,5 | 50,0 | -84.912,00             |                             |                   |                                   | -1.952,00          | -82.960,00             |
|             | 2/0060001/01174  | Transferzahlung zu VS                                  | 10.07.2015          | 42,5 | 50,0 | -29.514,31             |                             |                   |                                   | -678,49            | -28.835,82             |
|             | 2/0060001/01175  | Transferzahlung zu VS                                  | 16.06.2015          | 42,5 | 50,0 | -130.939,40            |                             |                   |                                   | -3.010,10          | -127.929,30            |
|             | 2/0060001/01176  | Transferzahlung zu VS                                  | 17.09.2015          | 42,5 | 50,0 | -20.329,59             |                             |                   |                                   | -467,35            | -19.862,24             |
|             | 2/0060001/01177  | Transferzahlung zu VS                                  | 20.12.2016          | 42,5 | 50,0 | -90.625,01             |                             |                   |                                   | -2.083,33          | -88.541,68             |
|             | 2/0060001/01178  | Transferzahlung zu VS                                  | 26.09.2017          | 42,5 | 50,0 | -46.276,60             |                             |                   |                                   | -1.063,83          | -45.212,77             |
|             | 2/0060001/01182  | Transferzahlung Turnsaal                               | 01.01.1990          | 21,0 | 50,0 | -19.184,00             |                             |                   |                                   | -872,00            | -18.312,00             |

| MVAG | Ansatz<br>Konto | Bezeichnung   | Inbetrieb-<br>nahme | RND  | ND   | Buchwert<br>31.12.2020 | Zugänge/<br>+ Umbuchungen | Abgänge/<br>- | Wertaufholung+/<br>Wertminderung- | Abschreibung      | Buchwert<br>31.12.2021 |
|------|-----------------|---|---------------------|------|------|------------------------|---------------------------|---------------|-----------------------------------|-------------------|------------------------|
|      | 2/0060001/01250 | Transferzahlung   | 31.10.2013          | 42,5 | 50,0 | -4.920,13              |                           |               |                                   | -113,11           | -4.807,02              |
|      | 2/0060001/02454 | KT Volksschule Generalsanierung KT                      | 11.12.2012          | 42,5 | 50,0 | -174.000,00            |                           |               |                                   | -4.000,00         | -170.000,00            |
|      | 2/0060001/02455 | KT Turnsaal   | 01.01.1991          | 21,0 | 50,0 | -14.388,00             |                           |               |                                   | -654,00           | -13.734,00             |
|      | 2/0060001/02456 | Transferzahlung zu VS                                   | 17.08.2015          | 43,5 | 50,0 | -89.000,00             |                           |               |                                   | -2.000,00         | -87.000,00             |
|      | 2/0110002/02461 | KT Bibliothekseinrichtung                               | 02.12.2008          | 0,0  | 10,0 |                        |                           |               |                                   |                   |                        |
|      | 2/0120001/02469 | KT PV-Anlage  | 30.10.2012          | 5,5  | 15,0 | -8.666,67              |                           |               |                                   | -1.333,33         | -7.333,34              |
|      | 2/0290003/02459 | KT VS Spielplatz für NMB                                | 31.01.2018          | 4,5  | 10,0 | -12.530,47             |                           |               |                                   | -2.278,27         | -10.252,20             |
|      | 4/0110002/02458 | KT Nachmittagsbetreuung Einrichtung                     | 31.01.2018          | 4,5  | 10,0 | -18.878,18             |                           |               |                                   | -3.432,40         | -15.445,78             |
|      | <b>240000</b>   | <b>Kindergärten</b>                                     |                     |      |      | <b>-17.000,00</b>      | <b>0,00</b>               | <b>0,00</b>   | <b>0,00</b>                       | <b>-2.000,00</b>  | <b>-15.000,00</b>      |
|      | 4/0110002/02460 | KT Einrichtung neu                                      | 08.08.2019          | 7,5  | 10,0 | -17.000,00             |                           |               |                                   | -2.000,00         | -15.000,00             |
|      | <b>362000</b>   | <b>Denkmalpflege</b>                                    |                     |      |      | <b>-19.260,61</b>      | <b>0,00</b>               | <b>0,00</b>   | <b>0,00</b>                       | <b>-1.357,57</b>  | <b>-17.903,04</b>      |
|      | 2/0070003/02465 | KT Tatarman   | 09.06.2011          | 23,5 | 33,0 | -593,94                |                           |               |                                   | -24,24            | -569,70                |
|      | 2/0070003/02470 | KT Kriegerdenkmal                                       | 19.03.2002          | 13,0 | 33,0 | -18.666,67             |                           |               |                                   | -1.333,33         | -17.333,34             |
|      | <b>362200</b>   | <b>Urhof Steiner - Sanierung</b>                        |                     |      |      | <b>-15.000,00</b>      | <b>0,00</b>               | <b>0,00</b>   | <b>0,00</b>                       | <b>0,00</b>       | <b>-15.000,00</b>      |
|      | 2/0060004/00002 | KT Urhof Steiner - LEADER-Projekt - Sanierung/Erhaltung |                     |      |      | -15.000,00             |                           |               |                                   |                   | -15.000,00             |
|      | <b>369000</b>   | <b>Sonstige Einrichtungen und Maßnahmen</b>             |                     |      |      | <b>-2.800,00</b>       | <b>0,00</b>               | <b>0,00</b>   | <b>0,00</b>                       | <b>-700,00</b>    | <b>-2.100,00</b>       |
|      | 2/0110001/01206 | Probelokal Akustikmaßnahmen - BZ-Mittel                 | 28.05.2020          | 3,0  | 5,0  | -2.800,00              |                           |               |                                   | -700,00           | -2.100,00              |
|      | <b>380000</b>   | <b>Einrichtungen der Kulturpflege</b>                   |                     |      |      | <b>-2.315,79</b>       | <b>0,00</b>               | <b>0,00</b>   | <b>0,00</b>                       | <b>-421,05</b>    | <b>-1.894,74</b>       |
|      | 4/0350004/02457 | KT Bühnenelemente Fa. Selmer GmbH                       | 31.01.2017          | 4,5  | 10,0 | -2.315,79              |                           |               |                                   | -421,05           | -1.894,74              |
|      | <b>612000</b>   | <b>Gemeindestraßen</b>                                  |                     |      |      | <b>-285.811,58</b>     | <b>0,00</b>               | <b>0,00</b>   | <b>0,00</b>                       | <b>-16.397,90</b> | <b>-269.413,68</b>     |
|      | 2/0040001/01136 | Transferzahlung zu Platzerweg etc.                      | 22.12.2016          | 27,5 | 33,0 | -8.636,36              |                           |               |                                   | -303,03           | -8.333,33              |
|      | 2/0040001/01138 | Transferzahlung zu Platzerweg etc.                      | 22.12.2017          | 27,5 | 33,0 | -19.326,56             |                           |               |                                   | -678,12           | -18.648,44             |
|      | 2/0040001/01140 | Transferzahlung zu Oberdorfauffahrt                     | 24.10.2013          | 25,0 | 33,0 | -11.818,17             |                           |               |                                   | -454,55           | -11.363,62             |
|      | 2/0040001/01191 | Transferzahlung zu Oberdorfauffahrt                     | 28.12.2012          | 25,0 | 33,0 | -23.636,37             |                           |               |                                   | -909,09           | -22.727,28             |
|      | 2/0040001/01192 | Transferzahlung zu Oberdorfauffahrt                     | 24.10.2013          | 25,0 | 33,0 | -35.454,54             |                           |               |                                   | -1.363,64         | -34.090,90             |
|      | 2/0040001/01226 | Transferzahlung zu Platzerweg etc.                      | 16.11.2016          | 27,5 | 33,0 | -51.818,19             |                           |               |                                   | -1.818,18         | -50.000,01             |
|      | 2/0040001/02399 | Transferzahlung   | 28.03.2006          | 7,0  | 33,0 | -7.304,35              |                           |               |                                   | -913,04           | -6.391,31              |
|      | 2/0040001/02440 | KT Platzerweg-Kirchplatz-Dorfbichl-Schmiedweg           | 22.12.2016          | 27,5 | 33,0 | -17.272,73             |                           |               |                                   | -606,06           | -16.666,67             |
|      | 2/0040001/02441 | KT Verlegung Oberdorfauffahrt                           | 28.12.2012          | 25,0 | 33,0 | -31.515,15             |                           |               |                                   | -1.212,12         | -30.303,03             |
|      | 2/0040001/02548 | Transferzahlung   | 25.02.2004          | 15,0 | 33,0 | -4.848,49              |                           |               |                                   | -303,03           | -4.545,46              |
|      | 2/0040001/02561 | KT Regionalfondsdarlehen BZ-Mittel                      | 01.12.2016          | 27,5 | 33,0 | -15.027,28             |                           |               |                                   | -527,27           | -14.500,01             |
|      | 2/0040002/02546 | Transferzahlung   | 02.08.2018          | 6,5  | 10,0 | -7.725,00              |                           |               |                                   | -1.030,00         | -6.695,00              |
|      | 2/0040002/02547 | Transferzahlung   | 13.08.2019          | 7,5  | 10,0 | -42.330,00             |                           |               |                                   | -4.980,00         | -37.350,00             |
|      | 2/0040012/01143 | Transferzahlung   | 24.10.2013          | 6,0  | 15,0 | -5.551,73              |                           |               |                                   | -793,10           | -4.758,63              |
|      | 2/0040012/02443 | KT Verkehrsleitsystem                                   | 09.08.2012          | 6,0  | 15,0 | -3.546,66              |                           |               |                                   | -506,67           | -3.039,99              |

| MVAG | Ansatz<br>Konto | Bezeichnung                                  | Inbetrieb-<br>nahme | RND  | ND   | Buchwert<br>31.12.2020 | Zugänge/<br>+ Umbuchungen - | Abgänge/<br>-     | Wertaufholung+/<br>Wertminderung- | Abschreibung      | Buchwert<br>31.12.2021 |
|------|-----------------|--|---------------------|------|------|------------------------|-----------------------------|-------------------|-----------------------------------|-------------------|------------------------|
|      | <b>616000</b>   | <b>Sonstige Straßen und Wege</b>             |                     |      |      | <b>-1.591.669,92</b>   | <b>-85.701,00</b>           | <b>112.205,58</b> | <b>0,00</b>                       | <b>-79.324,06</b> | <b>-1.710.252,44</b>   |
|      | 2/0040001/01124 | Blumenweg-Transferzahlung                    | 29.12.2014          | 25,0 | 33,0 | -7.520,00              |                             |                   |                                   | -289,23           | -7.230,77              |
|      | 2/0040001/01125 | Blumenweg-Transferzahlung                    | 11.08.2015          | 25,0 | 33,0 | -10.730,16             |                             |                   |                                   | -412,70           | -10.317,46             |
|      | 2/0040001/01131 | Schlossweg Agrarmittel 2019                  | 29.10.2019          | 30,5 | 33,0 | -84.865,77             |                             |                   |                                   | -2.694,15         | -82.171,62             |
|      | 2/0040001/01132 | Hofernstraße Förderung Leitschiene           | 24.10.2019          | 30,0 | 33,0 | -5.149,82              |                             |                   |                                   | -166,12           | -4.983,70              |
|      | 2/0040001/01152 | Transferzahlung                              | 27.12.2013          | 25,5 | 33,0 | -4.978,79              |                             |                   |                                   | -187,88           | -4.790,91              |
|      | 2/0040001/01153 | Transferzahlung                              | 27.12.2013          | 25,5 | 33,0 | -6.022,73              |                             |                   |                                   | -227,27           | -5.795,46              |
|      | 2/0040001/01184 | Transferzahlung                              | 22.12.2016          | 27,5 | 33,0 | -3.627,28              |                             |                   |                                   | -127,27           | -3.500,01              |
|      | 2/0040001/01185 | Transferzahlung                              | 11.12.2014          | 25,5 | 33,0 | -8.672,73              |                             |                   |                                   | -327,27           | -8.345,46              |
|      | 2/0040001/01186 | Transferzahlung                              | 11.12.2014          | 25,5 | 33,0 | -25.857,57             |                             |                   |                                   | -975,76           | -24.881,81             |
|      | 2/0040001/01187 | Transferzahlung                              | 25.11.2015          | 25,5 | 33,0 | -9.026,56              |                             |                   |                                   | -340,62           | -8.685,94              |
|      | 2/0040001/01190 | Transferzahlung zu L65a                      | 16.09.2014          | 25,5 | 33,0 | -4.818,18              |                             |                   |                                   | -181,82           | -4.636,36              |
|      | 2/0040001/01247 | Transferzahlung                              | 23.12.2016          | 27,5 | 33,0 | -54.460,04             |                             |                   |                                   | -1.910,88         | -52.549,16             |
|      | 2/0040001/02357 | Transferzahlung                              | 22.09.1994          | 16,5 | 33,0 | -26.977,04             |                             |                   |                                   | -1.541,55         | -25.435,49             |
|      | 2/0040001/02391 | Transferzahlung                              | 05.02.2014          | 25,5 | 33,0 | -3.212,13              |                             |                   |                                   | -121,21           | -3.090,92              |
|      | 2/0040001/02400 | Transferzahlung                              | 27.03.2007          | 7,0  | 33,0 | -7.636,36              |                             |                   |                                   | -954,55           | -6.681,81              |
|      | 2/0040001/02425 | Transferzahlung                              | 13.10.2006          | 29,5 | 33,0 | -60.348,07             |                             |                   |                                   | -1.978,63         | -58.369,44             |
|      | 2/0040001/02426 | Transferzahlung                              | 18.12.2008          | 29,5 | 33,0 | -45.352,58             |                             |                   |                                   | -1.486,97         | -43.865,61             |
|      | 2/0040001/02433 | KT Blumenweg                                 | 29.12.2014          | 25,0 | 33,0 | -12.000,00             |                             |                   |                                   | -461,54           | -11.538,46             |
|      | 2/0040001/02435 | KT Hofernstraße                              | 20.12.2018          | 29,5 | 33,0 | -96.297,75             |                             |                   |                                   | -3.157,30         | -93.140,45             |
|      | 2/0040001/02436 | KT Schlossweg                                | 21.12.2018          | 30,0 | 33,0 | -37.575,76             |                             |                   |                                   | -1.212,12         | -36.363,64             |
|      | 2/0040001/02437 | KBO-Mittel 2018                              | 20.12.2018          | 29,5 | 33,0 | -58.966,67             |                             |                   |                                   | -1.933,33         | -57.033,34             |
|      | 2/0040001/02438 | KBO-Mittel 2019                              | 26.09.2019          | 30,5 | 33,0 | -49.922,73             |                             |                   |                                   | -1.584,85         | -48.337,88             |
|      | 2/0040001/02439 | KT Trattenstraße (Brücke bis Walder)         | 28.12.2018          | 29,5 | 33,0 | -5.727,53              |                             |                   |                                   | -187,79           | -5.539,74              |
|      | 2/0040001/02442 | KT L65a Gehweg u. Einbindung St.Leonhardstr. | 16.09.2014          | 25,5 | 33,0 | -3.212,13              |                             |                   |                                   | -121,21           | -3.090,92              |
|      | 2/0040001/02448 | KT Zirbenweg Asphaltierung                   | 27.12.2013          | 25,5 | 33,0 | -18.068,18             |                             |                   |                                   | -681,82           | -17.386,36             |
|      | 2/0040001/02449 | KT Dullerweg-Badstraße-Weppernigweg          | 22.12.2016          | 27,5 | 33,0 | -36.272,72             |                             |                   |                                   | -1.272,73         | -34.999,99             |
|      | 2/0040001/02468 | Transferzahlung                              | 25.11.2015          | 26,5 | 33,0 | -27.500,00             |                             |                   |                                   | -1.000,00         | -26.500,00             |
|      | 2/0040001/02517 | Transferzahlung                              | 11.10.2018          | 29,5 | 33,0 | -37.062,12             |                             |                   |                                   | -1.215,15         | -35.846,97             |
|      | 2/0040001/02518 | Transferzahlung                              | 08.08.2019          | 30,5 | 33,0 | -38.181,82             |                             |                   |                                   | -1.212,12         | -36.969,70             |
|      | 2/0040001/02519 | Transferzahlung                              | 11.05.1995          | 6,0  | 33,0 | -14.644,66             |                             |                   |                                   | -2.092,09         | -12.552,57             |
|      | 2/0040001/02520 | Transferzahlung                              | 09.05.1996          | 7,0  | 33,0 | -34.706,78             |                             |                   |                                   | -4.338,35         | -30.368,43             |
|      | 2/0040001/02521 | Transferzahlung                              | 25.06.1997          | 8,0  | 33,0 | -5.945,96              |                             |                   |                                   | -660,66           | -5.285,30              |
|      | 2/0040001/02522 | Transferzahlung                              | 29.05.1998          | 9,0  | 33,0 | -33.033,11             |                             |                   |                                   | -3.303,31         | -29.729,80             |
|      | 2/0040001/02523 | Transferzahlung                              | 30.11.1999          | 10,5 | 33,0 | -33.049,62             |                             |                   |                                   | -2.873,88         | -30.175,74             |
|      | 2/0040001/02524 | Transferzahlung                              | 10.07.2000          | 11,5 | 33,0 | -11.011,04             |                             |                   |                                   | -880,88           | -10.130,16             |
|      | 2/0040001/02525 | Transferzahlung                              | 10.07.2000          | 11,5 | 33,0 | -30.280,34             |                             |                   |                                   | -2.422,43         | -27.857,91             |
|      | 2/0040001/02526 | Transferzahlung                              | 26.06.2001          | 12,0 | 33,0 | -20.040,08             |                             |                   |                                   | -1.541,54         | -18.498,54             |
|      | 2/0040001/02527 | Transferzahlung                              | 26.06.2001          | 12,0 | 33,0 | -8.588,61              |                             |                   |                                   | -660,66           | -7.927,95              |

| MVAG | Ansatz<br>Konto | Bezeichnung  | Inbetrieb-<br>nahme | RND  | ND   | Buchwert<br>31.12.2020 | Zugänge/<br>+ Umbuchungen - | Abgänge/<br>- | Wertaufholung+/<br>Wertminderung- | Abschreibung | Buchwert<br>31.12.2021 |
|------|-----------------|--|---------------------|------|------|------------------------|-----------------------------|---------------|-----------------------------------|--------------|------------------------|
|      | 2/0040001/02528 | Transferzahlung  | 19.03.2002          | 13,0 | 33,0 | -15.272,73             |                             |               |                                   | -1.090,91    | -14.181,82             |
|      | 2/0040001/02529 | Transferzahlung  | 17.07.2003          | 14,5 | 33,0 | -49.787,88             |                             |               |                                   | -3.212,12    | -46.575,76             |
|      | 2/0040001/02530 | Transferzahlung  | 25.02.2004          | 15,0 | 33,0 | -29.575,76             |                             |               |                                   | -1.848,49    | -27.727,27             |
|      | 2/0040001/02531 | Transferzahlung  | 26.04.2005          | 16,0 | 33,0 | -17.257,58             |                             |               |                                   | -1.015,15    | -16.242,43             |
|      | 2/0040001/02532 | Transferzahlung  | 27.03.2007          | 18,0 | 33,0 | -20.151,51             |                             |               |                                   | -1.060,61    | -19.090,90             |
|      | 2/0040001/02534 | Transferzahlung  | 27.03.2007          | 18,0 | 33,0 | -8.636,35              |                             |               |                                   | -454,54      | -8.181,81              |
|      | 2/0040001/02535 | Transferzahlung  | 27.03.2008          | 19,0 | 33,0 | -36.363,64             |                             |               |                                   | -1.818,18    | -34.545,46             |
|      | 2/0040001/02536 | Transferzahlung  | 20.05.2010          | 21,0 | 33,0 | -30.666,67             |                             |               |                                   | -1.393,94    | -29.272,73             |
|      | 2/0040001/02537 | Transferzahlung  | 29.11.2011          | 22,5 | 33,0 | -7.121,21              |                             |               |                                   | -303,03      | -6.818,18              |
|      | 2/0040001/02538 | Transferzahlung  | 05.10.2011          | 22,5 | 33,0 | -38.454,55             |                             |               |                                   | -1.636,36    | -36.818,19             |
|      | 2/0040001/02539 | Transferzahlung  | 29.11.2011          | 22,5 | 33,0 | -35.962,13             |                             |               |                                   | -1.530,30    | -34.431,83             |
|      | 2/0040001/02540 | Transferzahlung  | 27.11.2013          | 24,5 | 33,0 | -34.695,45             |                             |               |                                   | -1.360,61    | -33.334,84             |
|      | 2/0040001/02541 | Transferzahlung  | 10.11.2014          | 25,5 | 33,0 | -11.322,73             |                             |               |                                   | -427,27      | -10.895,46             |
|      | 2/0040001/02542 | KT Einbindung u. Gehweg 2014                             | 12.03.2014          | 25,5 | 33,0 | -4.818,18              |                             |               |                                   | -181,82      | -4.636,36              |
|      | 2/0040001/02543 | Transferzahlung  | 16.06.2015          | 26,0 | 33,0 | -4.090,90              |                             |               |                                   | -151,51      | -3.939,39              |
|      | 2/0040001/02544 | Transferzahlung  | 29.11.2016          | 27,5 | 33,0 | -9.845,46              |                             |               |                                   | -345,45      | -9.500,01              |
|      | 2/0040001/02545 | Transferzahlung  | 02.08.2018          | 29,5 | 33,0 | -18.207,58             |                             |               |                                   | -596,97      | -17.610,61             |
|      | 2/0040001/02549 | Transferzahlung  | 28.03.2006          | 17,0 | 33,0 | -10.909,09             |                             |               |                                   | -606,06      | -10.303,03             |
|      | 2/0040001/02555 | KT St.Ruprechterweg                                      | 05.12.2006          | 29,5 | 33,0 | -11.090,90             |                             |               |                                   | -363,64      | -10.727,26             |
|      | 2/0040001/02556 | KT Sanierung Verbindungsstr. 2017-2019 BZ i.R. 2020      | 12.03.2020          | 30,5 | 32,5 | -48.612,98             |                             |               |                                   | -1.543,27    | -47.069,71             |
|      | 2/0040001/02558 | KT Neuwalbeckerweg - IG Schlossweg - Schloß Albeck - Vor | 05.06.2020          | 31,0 | 33,0 | -14.769,23             |                             |               |                                   | -461,54      | -14.307,69             |
|      | 2/0040001/02559 | KT Neuwalbeckerweg - IG Schlossweg - Schloß Albeck - Vor | 05.06.2020          | 31,0 | 33,0 | -19.110,40             |                             |               |                                   | -597,20      | -18.513,20             |
|      | 2/0040001/02562 | KT Regionalfondsdarlehen BZ-Mittel                       | 01.11.2016          | 27,5 | 33,0 | -15.027,28             |                             |               |                                   | -527,27      | -14.500,01             |
|      | 2/0040001/02567 | KT Wippa - Teilasphaltierung - KIG-Mittel                | 17.08.2021          | 32,5 | 33,0 | -19.603,52             |                             |               |                                   | -297,02      | -19.306,50             |
|      | 2/0040001/02574 | KT Wippa-Teilasphaltierung - Landesmittel                | 17.08.2021          | 32,5 | 33,0 |                        | -30.925,00                  | 2.153,00      |                                   | -501,18      | -32.576,82             |
|      | 2/0040001/02576 | KT Wippa - Teilasphaltierung - BZ-Mittel                 | 17.08.2021          | 32,5 | 33,0 |                        |                             | 20.768,58     |                                   | -314,68      | -20.453,90             |
|      | 2/0040002/02379 | Transferzahlung  | 11.12.2013          | 3,0  | 10,0 | -1.720,00              |                             |               |                                   | -430,00      | -1.290,00              |
|      | 2/0040002/02381 | Transferzahlung  | 11.12.2013          | 3,0  | 10,0 | -5.160,00              |                             |               |                                   | -1.290,00    | -3.870,00              |
|      | 2/0040002/02383 | Transferzahlung  | 27.11.2013          | 3,0  | 10,0 | -3.520,00              |                             |               |                                   | -880,00      | -2.640,00              |
|      | 2/0040002/02384 | Transferzahlung  | 11.12.2013          | 3,0  | 10,0 | -1.200,00              |                             |               |                                   | -300,00      | -900,00                |
|      | 2/0040002/02385 | Transferzahlung  | 27.11.2013          | 3,0  | 10,0 | -3.720,00              |                             |               |                                   | -930,00      | -2.790,00              |
|      | 2/0040002/02386 | Transferzahlung  | 11.12.2013          | 3,0  | 10,0 | -1.240,00              |                             |               |                                   | -310,00      | -930,00                |
|      | 2/0040002/02392 | Transferzahlung  | 21.05.2015          | 3,0  | 10,0 | -9.600,00              |                             |               |                                   | -2.400,00    | -7.200,00              |
|      | 2/0040002/02393 | Transferzahlung  | 08.09.2014          | 3,0  | 10,0 | -4.520,00              |                             |               |                                   | -1.130,00    | -3.390,00              |
|      | 2/0040002/02533 | Transferzahlung  | 27.03.2007          | 0,0  | 10,0 |                        |                             |               |                                   |              |                        |
|      | 2/0040006/02414 | KT Sanierung Steinbrücke - Bundesmittel                  | 01.10.2021          | 39,5 | 40,0 | -54.744,85             |                             |               |                                   | -684,31      | -54.060,54             |
|      | 2/0040006/02416 | KT Kassiermüllnerbrücke - KIG u. BZ-Mittel               | 15.12.2020          | 38,5 | 40,0 | -13.547,94             |                             |               |                                   | -342,99      | -13.204,95             |
|      | 2/0040006/02417 | KT Sanierung Steinbrücke - Landesmittel                  | 01.10.2021          | 40,0 | 40,0 |                        | -34.776,00                  | 89.284,00     |                                   |              | -124.060,00            |

| MVAG | Ansatz<br>Konto | Bezeichnung   | Inbetrieb-<br>nahme | RND  | ND   | Buchwert<br>31.12.2020 | Zugänge/<br>+ Umbuchungen - | Abgänge/<br>-     | Wertaufholung+/<br>Wertminderung- | Abschreibung      | Buchwert<br>31.12.2021 |
|------|-----------------|---|---------------------|------|------|------------------------|-----------------------------|-------------------|-----------------------------------|-------------------|------------------------|
|      | 2/0040006/02419 | KT Sanierung Steinbrücke - BZ-Mittel                    | 01.10.2021          | 39,5 | 40,0 |                        | -20.000,00                  |                   |                                   | -250,00           | -19.750,00             |
|      | <b>710172</b>   | <b>IG Thörl - Sanierung</b>                             |                     |      |      | <b>-14.020,00</b>      | <b>0,00</b>                 | <b>-14.020,00</b> | <b>0,00</b>                       | <b>0,00</b>       | <b>0,00</b>            |
|      | 2/0040001/02568 | KT Thörl-Severschmied - Asphaltierung - KIG-Mittel      |                     |      |      | -12.600,00             |                             | -12.600,00        |                                   |                   |                        |
|      | 2/0040001/02569 | KT Thörl-Severschmied-Asphaltierung - Agrarmittel       |                     |      |      | -1.420,00              |                             | -1.420,00         |                                   |                   |                        |
|      | <b>815000</b>   | <b>Park- und Gartenanlagen, Kinderspielplätze</b>       |                     |      |      | <b>-6.688,15</b>       | <b>0,00</b>                 | <b>0,00</b>       | <b>0,00</b>                       | <b>-1.028,95</b>  | <b>-5.659,20</b>       |
|      | 2/0290003/01225 | Transferzahlung   | 24.05.2018          | 5,5  | 10,0 | -3.438,15              |                             |                   |                                   | -528,95           | -2.909,20              |
|      | 2/0290003/02464 | KT Erweiterung Unterdorf                                | 06.12.2017          | 5,5  | 10,0 | -3.250,00              |                             |                   |                                   | -500,00           | -2.750,00              |
|      | <b>816000</b>   | <b>Öffentliche Beleuchtung und öffentliche Uhren</b>    |                     |      |      | <b>-82.244,01</b>      | <b>0,00</b>                 | <b>0,00</b>       | <b>0,00</b>                       | <b>-7.832,77</b>  | <b>-74.411,24</b>      |
|      | 2/0070003/01188 | Transferzahlung   | 22.12.2016          | 9,5  | 15,0 | -17.499,99             |                             |                   |                                   | -1.666,67         | -15.833,32             |
|      | 2/0070003/01189 | Transferzahlung   | 31.01.2018          | 9,5  | 15,0 | -11.355,56             |                             |                   |                                   | -1.081,48         | -10.274,08             |
|      | 2/0070003/02450 | KT Straßenbeleuchtung Hochrindl                         | 22.12.2016          | 9,5  | 15,0 | -35.000,01             |                             |                   |                                   | -3.333,33         | -31.666,68             |
|      | 2/0070003/02451 | KT Straßenbeleuchtung Weppernigweg                      | 22.12.2016          | 9,5  | 15,0 | -17.499,99             |                             |                   |                                   | -1.666,67         | -15.833,32             |
|      | 2/0070003/02452 | KT Dullerweg Leerverrohrung                             | 11.12.2018          | 9,5  | 15,0 | -888,46                |                             |                   |                                   | -84,62            | -803,84                |
|      | 2/0070003/02453 | KT Straßenbeleuchtung Ortsdurchfahrt-Benesirnitz-Oberdo | 01.01.2016          | 0,0  | 15,0 |                        |                             |                   |                                   |                   |                        |
|      | <b>820000</b>   | <b>Wirtschaftshöfe</b>                                  |                     |      |      | <b>-58.818,78</b>      | <b>0,00</b>                 | <b>0,00</b>       | <b>0,00</b>                       | <b>-3.370,79</b>  | <b>-55.447,99</b>      |
|      | 3/0060001/01251 | Transferzahlung   | 01.01.1988          | 13,0 | 50,0 | -6.494,22              |                             |                   |                                   | -463,87           | -6.030,35              |
|      | 3/0060001/02462 | KT Wirtschaftshof                                       | 01.01.1985          | 17,0 | 50,0 | -52.324,56             |                             |                   |                                   | -2.906,92         | -49.417,64             |
|      | <b>831000</b>   | <b>Freibäder</b>  |                     |      |      | <b>-72.652,80</b>      | <b>0,00</b>                 | <b>0,00</b>       | <b>0,00</b>                       | <b>-2.270,40</b>  | <b>-70.382,40</b>      |
|      | 2/0060001/02458 | KT Schwimmbad Zubau Umkleide u. WC-Anlagen              | 01.01.2003          | 31,0 | 50,0 | -72.652,80             |                             |                   |                                   | -2.270,40         | -70.382,40             |
|      | <b>850100</b>   | <b>WVA Hochrindl-Betriebe der Wasserversorgung</b>      |                     |      |      | <b>-162.320,16</b>     | <b>0,00</b>                 | <b>27.441,05</b>  | <b>0,00</b>                       | <b>-3.468,48</b>  | <b>-186.292,73</b>     |
|      | 3/0460001/00001 | KPC-Förderung WVA Hochrindl BA06                        | 01.01.2017          | 45,0 | 50,0 | -32.126,40             |                             |                   |                                   | -698,40           | -31.428,00             |
|      | 3/0460001/00002 | KPC-Förderung WVA Hochrindl BA07                        | 01.01.2018          | 46,0 | 50,0 | -130.193,76            |                             |                   |                                   | -2.770,08         | -127.423,68            |
|      | 3/0460003/02548 | KT Alplstraße - Wasserleitung Teil 1 - Rücklage WVA     | 01.01.2022          | 49,5 | 49,5 |                        |                             | 27.441,05         |                                   |                   | -27.441,05             |
|      | <b>851000</b>   | <b>Betriebe der Abwasserbeseitigung</b>                 |                     |      |      | <b>-1.990.669,32</b>   | <b>0,00</b>                 | <b>0,00</b>       | <b>0,00</b>                       | <b>-69.884,08</b> | <b>-1.920.785,24</b>   |
|      | 3/0450001/01269 | KT zu BA 02   | 15.06.1998          | 26,0 | 50,0 | -11.772,92             |                             |                   |                                   | -436,03           | -11.336,89             |
|      | 3/0450001/01291 | KT Landesmittel BA02                                    | 29.04.2002          | 26,0 | 50,0 | -23.402,55             |                             |                   |                                   | -866,76           | -22.535,79             |
|      | 3/0450001/01371 | KT Kommunalkredit BA02                                  | 30.06.2009          | 26,0 | 50,0 | -995.460,82            |                             |                   |                                   | -36.868,92        | -958.591,90            |
|      | 3/0450001/01372 | KT Kommunalkredit BA03                                  | 30.06.2013          | 35,0 | 50,0 | -333.859,09            |                             |                   |                                   | -9.273,86         | -324.585,23            |
|      | 3/0450001/02475 | KT BA01   | 01.06.1993          | 19,5 | 50,0 | -3.778,21              |                             |                   |                                   | -184,30           | -3.593,91              |
|      | 3/0450001/02476 | KT BA02   | 01.07.1998          | 26,0 | 50,0 | -348.272,12            |                             |                   |                                   | -12.898,97        | -335.373,15            |
|      | 3/0450001/02555 | KPC-Förderung Kanal - BA02                              | 01.07.1998          | 26,5 | 50,0 | -31.912,38             |                             |                   |                                   | -1.160,45         | -30.751,93             |
|      | 3/0450001/02556 | KPC-Förderung Kanal - BA03                              | 15.06.2007          | 35,0 | 50,0 | -197.533,16            |                             |                   |                                   | -5.487,03         | -192.046,13            |
|      | 3/0450003/02480 | KT Adaptierung BA04                                     | 30.06.2016          | 15,5 | 25,0 | -15.486,74             |                             |                   |                                   | -938,59           | -14.548,15             |
|      | 3/0450003/02481 | KPC-Förderung Kanal - BA04                              | 01.12.2012          | 15,5 | 25,0 | -29.191,33             |                             |                   |                                   | -1.769,17         | -27.422,16             |

| MVAG        | Ansatz<br>Konto                          | Bezeichnung   | Inbetrieb-<br>nahme | RND  | ND   | Buchwert<br>31.12.2020 | Zugänge/<br>+ Umbuchungen | Abgänge/<br>-       | Wertaufholung+/<br>Wertminderung- | Abschreibung       | Buchwert<br>31.12.2021 |
|-------------|--|---|---------------------|------|------|------------------------|---------------------------|---------------------|-----------------------------------|--------------------|------------------------|
|             | 5/0150001/02463                          | KT Renault Kangoo ZE                                      | 10.05.2012          | 0,0  | 8,0  |                        |                           |                     |                                   |                    |                        |
| <b>1313</b> | <b>Investitionszuschüsse von übrigen</b> |   |                     |      |      | <b>-2.102.473,19</b>   | <b>0,00</b>               | <b>1.426.415,47</b> | <b>0,00</b>                       | <b>-344.870,27</b> | <b>-3.184.018,39</b>   |
|             | <b>163000</b>                            | <b>Freiwillige Feuerwehren</b>                            |                     |      |      | <b>-3.373,18</b>       | <b>0,00</b>               | <b>0,00</b>         | <b>0,00</b>                       | <b>-621,66</b>     | <b>-2.751,52</b>       |
|             | 5/0150002/02405                          | Transferzahlung zu TLFA 2000                              | 01.08.2001          | 4,5  | 25,0 | -3.166,50              |                           |                     |                                   | -575,73            | -2.590,77              |
|             | 5/0150002/02408                          | Transferzahlung zu KRFS                                   | 01.08.2000          | 3,5  | 25,0 | -206,68                |                           |                     |                                   | -45,93             | -160,75                |
|             | <b>362000</b>                            | <b>Denkmalpflege</b>                                      |                     |      |      | <b>-2.121,21</b>       | <b>0,00</b>               | <b>0,00</b>         | <b>0,00</b>                       | <b>-151,52</b>     | <b>-1.969,69</b>       |
|             | 2/0070003/01253                          | Transferzahlung   | 01.01.2002          | 13,0 | 33,0 | -2.121,21              |                           |                     |                                   | -151,52            | -1.969,69              |
|             | <b>616000</b>                            | <b>Sonstige Straßen und Wege</b>                          |                     |      |      | <b>-32.980,97</b>      | <b>0,00</b>               | <b>1.206.418,76</b> | <b>0,00</b>                       | <b>-276.638,31</b> | <b>-962.761,42</b>     |
|             | 2/0040001/01154                          | Transferzahlung   | 01.01.2014          | 25,5 | 33,0 | -2.246,62              |                           |                     |                                   | -84,78             | -2.161,84              |
|             | 2/0040001/01155                          | Transferzahlung   | 01.01.2015          | 25,5 | 33,0 | -2.438,28              |                           |                     |                                   | -92,01             | -2.346,27              |
|             | 2/0040001/02424                          | Transferzahlung   | 11.12.2006          | 29,5 | 33,0 | -5.615,70              |                           |                     |                                   | -184,12            | -5.431,58              |
|             | 2/0040001/02428                          | Transferzahlung   | 01.10.2009          | 29,5 | 33,0 | -4.135,68              |                           |                     |                                   | -135,60            | -4.000,08              |
|             | 2/0040001/02434                          | KT Birkhahnweg  | 22.10.2019          | 30,0 | 33,0 | -13.221,48             |                           |                     |                                   | -426,50            | -12.794,98             |
|             | 2/0040001/02444                          | KT Steingartenweg   | 30.09.2019          | 30,0 | 33,0 | -1.941,43              |                           |                     |                                   | -62,63             | -1.878,80              |
|             | 2/0040001/02445                          | KT Koflerweg  | 30.09.2019          | 30,0 | 33,0 | -1.350,32              |                           |                     |                                   | -43,56             | -1.306,76              |
|             | 2/0040001/02446                          | KT Lärchenweg   | 30.09.2019          | 30,0 | 33,0 | -689,97                |                           |                     |                                   | -22,26             | -667,71                |
|             | 2/0040001/02447                          | KT Winkelbachweg  | 30.09.2019          | 30,0 | 33,0 | -1.341,49              |                           |                     |                                   | -43,27             | -1.298,22              |
|             | 2/0040001/02570                          | KT St. Leonhardstraße                                     | 01.01.1996          | 33,0 | 33,0 |                        |                           |                     |                                   |                    |                        |
|             | 2/0040001/02571                          | KT Widitscher Straße                                      | 01.07.2005          | 33,0 | 33,0 |                        |                           |                     |                                   |                    |                        |
|             | 2/0040001/02575                          | KT Wippa - Teilasphaltierung - Anrainerbeitrag            | 17.08.2021          | 32,5 | 33,0 |                        |                           | 3.865,80            |                                   | -58,57             | -3.807,23              |
|             | 2/0040001/02579                          | KT Widitscher Straße / Fahrbahn Fläche 4.205,96 m², Ober  | 01.07.2005          | 16,5 | 33,0 |                        |                           | 226.474,76          |                                   | -12.941,41         | -213.533,35            |
|             | 2/0040002/02549                          | KT St. Leonhardstraße                                     | 01.01.2015          | 10,0 | 10,0 |                        |                           |                     |                                   |                    |                        |
|             | 2/0040002/02550                          | KT Widitscher Straße                                      | 01.01.2015          | 10,0 | 10,0 |                        |                           |                     |                                   |                    |                        |
|             | 2/0040002/02551                          | KT Kassiermüllner Weg                                     | 01.01.2015          | 10,0 | 10,0 |                        |                           |                     |                                   |                    |                        |
|             | 2/0040002/02552                          | KT Drei-Kreuz-Weg   | 01.01.2012          | 10,0 | 10,0 |                        |                           |                     |                                   |                    |                        |
|             | 2/0040002/02553                          | KT Possacherweg   | 01.01.2015          | 10,0 | 10,0 |                        |                           |                     |                                   |                    |                        |
|             | 2/0040002/02554                          | KT St. Leonhardstraße / Fahrbahn Fläche 10.528,96 m², OI  | 01.01.2015          | 3,0  | 10,0 |                        |                           | 210.579,20          |                                   | -52.644,80         | -157.934,40            |
|             | 2/0040002/02555                          | KT Possacherweg / Fahrbahn Fläche 4.249,08 m², Oberflä    | 01.01.2015          | 3,0  | 10,0 |                        |                           | 84.981,60           |                                   | -21.245,40         | -63.736,20             |
|             | 2/0040002/02556                          | KT Widitscher Straße / Fahrbahn Fläche 11.498,56 m², Obr  | 01.01.2015          | 3,0  | 10,0 |                        |                           | 229.971,20          |                                   | -57.492,80         | -172.478,40            |
|             | 2/0040002/02557                          | KT Ursula-Bründl-Weg / Fahrbahn Fläche 2.666,60 m², Obr   | 01.01.2015          | 3,0  | 10,0 |                        |                           | 53.332,00           |                                   | -13.333,00         | -39.999,00             |
|             | 2/0040002/02558                          | KT Schafferweg / Fahrbahn Fläche 2.750,88 m², Oberfläch   | 01.01.2015          | 3,0  | 10,0 |                        |                           | 55.017,60           |                                   | -13.754,40         | -41.263,20             |
|             | 2/0040002/02559                          | KT Fernblickweg / Fahrbahn Fläche 515,36 m², Oberfläche   | 01.01.2015          | 3,0  | 10,0 |                        |                           | 10.307,20           |                                   | -2.576,80          | -7.730,40              |
|             | 2/0040002/02560                          | KT Oberer Galischweg / Fahrbahn Fläche 2.030,08 m², Obr   | 01.01.2015          | 3,0  | 10,0 |                        |                           | 40.601,60           |                                   | -10.150,40         | -30.451,20             |
|             | 2/0040002/02561                          | KT Kassiermüllner Weg / Fahrbahn Fläche 2.833,20 m², Ot   | 01.01.2015          | 3,0  | 10,0 |                        |                           | 56.664,00           |                                   | -14.166,00         | -42.498,00             |
|             | 2/0040002/02562                          | KT Kirchenweg / Fahrbahn Fläche 2.485,76 m², Oberfläche   | 01.01.2015          | 3,0  | 10,0 |                        |                           | 49.715,20           |                                   | -12.428,80         | -37.286,40             |
|             | 2/0040002/02563                          | KT Tatarmannweg / Fahrbahn Fläche 538,60 m², Oberfläch    | 01.01.2012          | 0,0  | 10,0 |                        |                           | 2.693,00            |                                   | -2.693,00          |                        |
|             | 2/0040002/02564                          | KT Alte Hochrindl / Fahrbahn Fläche 519,56 m², Oberfläche | 01.01.2015          | 3,0  | 10,0 |                        |                           | 10.391,20           |                                   | -2.597,80          | -7.793,40              |



| MVAG | Ansatz<br>Konto | Bezeichnung  | Inbetrieb-<br>nahme | RND  | ND   | Buchwert<br>31.12.2020 | Zugänge/<br>+ Umbuchungen - | Abgänge/<br>-     | Wertaufholung+/<br>Wertminderung- | Abschreibung      | Buchwert<br>31.12.2021 |
|------|-----------------|--|---------------------|------|------|------------------------|-----------------------------|-------------------|-----------------------------------|-------------------|------------------------|
|      | 2/0040002/02565 | KT Auerhahnweg / Fahrbahn Fläche 1.748,12 m², Oberfläch  | 01.01.2015          | 3,0  | 10,0 |                        |                             | 34.962,40         |                                   | -8.740,60         | -26.221,80             |
|      | 2/0040002/02566 | KT Drei-Kreuz-Weg / Fahrbahn Fläche 2.848,96 m², Oberfl. | 01.01.2012          | 0,0  | 10,0 |                        |                             | 14.244,80         |                                   | -14.244,80        |                        |
|      | 2/0040002/02567 | KT Harderweg / Fahrbahn Fläche 149,24 m², Oberfläche S   | 01.01.2017          | 5,0  | 10,0 |                        |                             | 4.477,20          |                                   | -746,20           | -3.731,00              |
|      | 2/0040002/02568 | KT Koflerweg / Fahrbahn Fläche 212,36 m², Oberfläche Sc  | 01.01.2015          | 3,0  | 10,0 |                        |                             | 4.247,20          |                                   | -1.061,80         | -3.185,40              |
|      | 2/0040002/02569 | KT Koflerweg / Fahrbahn Fläche 139,96 m², Oberfläche Sc  | 01.01.2012          | 0,0  | 10,0 |                        |                             | 699,80            |                                   | -699,80           |                        |
|      | 2/0040002/02570 | KT Kruckenblickweg / Fahrbahn Fläche 362,84 m², Oberflä  | 01.01.2015          | 3,0  | 10,0 |                        |                             | 7.256,80          |                                   | -1.814,20         | -5.442,60              |
|      | 2/0040002/02571 | KT Lärchenweg / Fahrbahn Fläche 297,48 m², Oberfläche    | 01.01.2015          | 3,0  | 10,0 |                        |                             | 5.949,60          |                                   | -1.487,40         | -4.462,20              |
|      | 2/0040002/02572 | KT Oberer Galischweg / Fahrbahn Fläche 1.511,72 m², Ob   | 01.01.2012          | 0,0  | 10,0 |                        |                             | 7.558,60          |                                   | -7.558,60         |                        |
|      | 2/0040002/02573 | KT Quellenweg / Fahrbahn Fläche 1.288,72 m², Oberfläche  | 01.01.2015          | 3,0  | 10,0 |                        |                             | 25.774,40         |                                   | -6.443,60         | -19.330,80             |
|      | 2/0040002/02574 | KT Steingartenweg / Fahrbahn Fläche 97,04 m², Oberfläch  | 01.01.2015          | 3,0  | 10,0 |                        |                             | 1.940,80          |                                   | -485,20           | -1.455,60              |
|      | 2/0040002/02575 | KT Teichweg / Fahrbahn Fläche 660,08 m², Oberfläche Sc   | 01.01.2015          | 3,0  | 10,0 |                        |                             | 13.201,60         |                                   | -3.300,40         | -9.901,20              |
|      | 2/0040002/02576 | KT Unterer Galischweg / Fahrbahn Fläche 2.281,84 m², Ob  | 01.01.2015          | 3,0  | 10,0 |                        |                             | 45.636,80         |                                   | -11.409,20        | -34.227,60             |
|      | 2/0040002/02577 | KT Winkelbachweg / Fahrbahn Fläche 293,72 m², Oberfläch  | 01.01.2015          | 3,0  | 10,0 |                        |                             | 5.874,40          |                                   | -1.468,60         | -4.405,80              |
|      | <b>850000</b>   | <b>WVA Sirnitz-Betriebe der Wasserversorgung</b>         |                     |      |      | <b>-23.477,68</b>      | <b>0,00</b>                 | <b>5.525,00</b>   | <b>0,00</b>                       | <b>-2.748,86</b>  | <b>-26.253,82</b>      |
|      | 3/0460003/02495 | KT Anschlussbeiträge WVA Sirnitz                         | 01.01.1982          | 3,0  | 50,0 | -8.788,24              |                             |                   |                                   | -2.197,06         | -6.591,18              |
|      | 3/0460003/02496 | KT Anschlussbeiträge WVA Sirnitz                         | 01.01.2004          | 32,0 | 50,0 | -14.310,06             |                             |                   |                                   | -433,64           | -13.876,42             |
|      | 3/0460003/02539 | KT Anschlussbeiträge 2020                                | 15.12.2020          | 48,5 | 50,0 | -379,38                |                             |                   |                                   | -7,66             | -371,72                |
|      | 3/0460003/02541 | KT Anschlussbeiträge 2021                                | 01.01.2021          | 49,0 | 50,0 |                        |                             | 5.525,00          |                                   | -110,50           | -5.414,50              |
|      | <b>850100</b>   | <b>WVA Hochrindl-Betriebe der Wasserversorgung</b>       |                     |      |      | <b>-781.910,92</b>     | <b>0,00</b>                 | <b>109.941,97</b> | <b>0,00</b>                       | <b>-25.337,84</b> | <b>-866.515,05</b>     |
|      | 3/0460001/00003 | KT Nachtragsbeiträge                                     | 01.01.2018          | 46,0 | 50,0 | -122.151,16            |                             |                   |                                   | -2.598,96         | -119.552,20            |
|      | 3/0460001/00004 | KT Nachtragsbeiträge                                     | 01.01.2017          | 45,0 | 50,0 | -163.091,16            |                             |                   |                                   | -3.545,46         | -159.545,70            |
|      | 3/0460001/00005 | KT Nachtragsbeiträge                                     | 01.01.2017          | 45,0 | 50,0 | -83.781,64             |                             |                   |                                   | -1.821,34         | -81.960,30             |
|      | 3/0460003/02497 | KT BA03  | 01.01.1992          | 10,0 | 50,0 | -65.950,50             |                             |                   |                                   | -5.995,50         | -59.955,00             |
|      | 3/0460003/02498 | KT Erweiterung V   | 01.01.2003          | 31,0 | 50,0 | -20.998,25             |                             |                   |                                   | -656,20           | -20.342,05             |
|      | 3/0460003/02499 | KT Erweiterung VI  | 01.01.2004          | 32,0 | 50,0 | -2.998,99              |                             |                   |                                   | -90,88            | -2.908,11              |
|      | 3/0460003/02503 | KT Anschlussbeiträge 2005                                | 01.01.2005          | 33,0 | 50,0 | -5.147,25              |                             |                   |                                   | -151,39           | -4.995,86              |
|      | 3/0460003/02504 | KT Anschlussbeiträge 2006                                | 01.01.2006          | 34,0 | 50,0 | -6.255,72              |                             |                   |                                   | -178,73           | -6.076,99              |
|      | 3/0460003/02505 | KT Anschlussbeiträge 2007                                | 01.01.2007          | 35,0 | 50,0 | -12.245,59             |                             |                   |                                   | -340,16           | -11.905,43             |
|      | 3/0460003/02506 | KT Anschlussbeiträge 2008                                | 01.01.2008          | 36,0 | 50,0 | -26.829,09             |                             |                   |                                   | -725,11           | -26.103,98             |
|      | 3/0460003/02507 | KT Anschlussbeiträge 2009                                | 01.01.2009          | 37,0 | 50,0 | -4.362,80              |                             |                   |                                   | -114,81           | -4.247,99              |
|      | 3/0460003/02508 | KT Anschlussbeiträge 2010                                | 01.01.2010          | 38,0 | 50,0 | -4.954,36              |                             |                   |                                   | -127,03           | -4.827,33              |
|      | 3/0460003/02509 | KT Anschlussbeiträge 2011                                | 01.01.2011          | 39,0 | 50,0 | -37.438,05             |                             |                   |                                   | -935,95           | -36.502,10             |
|      | 3/0460003/02510 | KT Anschlussbeiträge 2012                                | 01.01.2012          | 40,0 | 50,0 | -10.476,94             |                             |                   |                                   | -255,54           | -10.221,40             |
|      | 3/0460003/02511 | KT Anschlussbeiträge 2013                                | 01.01.2013          | 41,0 | 50,0 | -6.673,34              |                             |                   |                                   | -158,89           | -6.514,45              |
|      | 3/0460003/02512 | KT Anschlussbeiträge 2014                                | 01.01.2014          | 42,0 | 50,0 | -15.909,86             |                             |                   |                                   | -370,00           | -15.539,86             |
|      | 3/0460003/02513 | KT Anschlussbeiträge 2015                                | 01.01.2015          | 43,0 | 50,0 | -2.626,18              |                             |                   |                                   | -59,69            | -2.566,49              |
|      | 3/0460003/02514 | KT Anschlussbeiträge 2016                                | 01.01.2016          | 44,0 | 50,0 | -8.397,98              |                             |                   |                                   | -186,62           | -8.211,36              |
|      | 3/0460003/02515 | KT Anschlussbeiträge 2017                                | 01.01.2017          | 45,0 | 50,0 | -36.542,90             |                             |                   |                                   | -794,41           | -35.748,49             |

| MVAG | Ansatz<br>Konto | Bezeichnung                             | Inbetrieb-<br>nahme | RND  | ND   | Buchwert<br>31.12.2020 | Zugänge/<br>+ Umbuchungen - | Abgänge/<br>-     | Wertaufholung+/<br>Wertminderung- | Abschreibung      | Buchwert<br>31.12.2021 |
|------|-----------------|---|---------------------|------|------|------------------------|-----------------------------|-------------------|-----------------------------------|-------------------|------------------------|
|      | 3/0460003/02516 | KT Anschlussbeiträge 2018               | 01.01.2018          | 46,0 | 50,0 | -4.647,88              |                             |                   |                                   | -98,89            | -4.548,99              |
|      | 3/0460003/02518 | KT Anschlussbeiträge 2019               | 01.01.2019          | 47,0 | 50,0 | -23.790,94             |                             |                   |                                   | -495,64           | -23.295,30             |
|      | 3/0460003/02519 | KT Anschlussbeiträge 1994               | 01.01.1994          | 22,0 | 50,0 | -501,44                |                             |                   |                                   | -21,80            | -479,64                |
|      | 3/0460003/02520 | KT Anschlussbeiträge 1995               | 01.01.1995          | 23,0 | 50,0 | -5.083,36              |                             |                   |                                   | -211,81           | -4.871,55              |
|      | 3/0460003/02521 | KT Anschlussbeiträge 1996               | 01.01.1996          | 24,0 | 50,0 | -11.913,26             |                             |                   |                                   | -476,53           | -11.436,73             |
|      | 3/0460003/02522 | KT Anschlussbeiträge 1997               | 01.01.1997          | 25,0 | 50,0 | -3.060,07              |                             |                   |                                   | -117,70           | -2.942,37              |
|      | 3/0460003/02523 | KT Anschlussbeiträge 1998               | 01.01.1998          | 26,0 | 50,0 | -11.281,42             |                             |                   |                                   | -417,83           | -10.863,59             |
|      | 3/0460003/02524 | KT Anschlussbeiträge 1999               | 01.01.1999          | 27,0 | 50,0 | -4.261,75              |                             |                   |                                   | -152,21           | -4.109,54              |
|      | 3/0460003/02525 | KT Anschlussbeiträge 2000               | 01.01.2000          | 28,0 | 50,0 | -9.002,93              |                             |                   |                                   | -310,45           | -8.692,48              |
|      | 3/0460003/02526 | KT Anschlussbeiträge 2001               | 01.01.2001          | 29,0 | 50,0 | -658,10                |                             |                   |                                   | -21,94            | -636,16                |
|      | 3/0460003/02527 | KT Anschlussbeiträge 2002               | 01.01.2002          | 30,0 | 50,0 | -5.636,36              |                             |                   |                                   | -181,82           | -5.454,54              |
|      | 3/0460003/02528 | KT Anschlussbeiträge 2003               | 01.01.2003          | 31,0 | 50,0 | -15.179,57             |                             |                   |                                   | -474,36           | -14.705,21             |
|      | 3/0460003/02529 | KT Anschlussbeiträge 2004               | 01.01.2004          | 32,0 | 50,0 | -2.998,99              |                             |                   |                                   | -90,88            | -2.908,11              |
|      | 3/0460003/02536 | KT Anschlussbeiträge 2020               | 01.01.2020          | 48,0 | 50,0 | -47.063,09             |                             |                   |                                   | -960,47           | -46.102,62             |
|      | 3/0460003/02540 | KT Anschlussbeiträge 2021               | 01.01.2021          | 49,0 | 50,0 |                        |                             | 109.941,97        |                                   | -2.198,84         | -107.743,13            |
|      | <b>851000</b>   | <b>Betriebe der Abwasserbeseitigung</b> |                     |      |      | <b>-1.258.609,23</b>   | <b>0,00</b>                 | <b>104.529,74</b> | <b>0,00</b>                       | <b>-39.372,08</b> | <b>-1.323.766,89</b>   |
|      | 3/0450001/01267 | KT Anschlussbeiträge                    | 01.06.1991          | 19,5 | 50,0 | -21.191,40             |                             |                   |                                   | -1.033,73         | -20.157,67             |
|      | 3/0450001/01270 | KT Anschlussbeiträge                    | 15.06.1998          | 26,0 | 50,0 | -323.507,52            |                             |                   |                                   | -11.981,76        | -311.525,76            |
|      | 3/0450001/01306 | Transferzahlung zur ARA                 | 01.01.2010          | 35,0 | 50,0 | -25.298,69             |                             |                   |                                   | -702,74           | -24.595,95             |
|      | 3/0450001/02416 | Transferzahlung                         | 01.06.1999          | 27,0 | 50,0 | -976,72                |                             |                   |                                   | -34,88            | -941,84                |
|      | 3/0450001/02417 | Transferzahlung                         | 01.06.1999          | 27,0 | 50,0 | -5.778,90              |                             |                   |                                   | -206,39           | -5.572,51              |
|      | 3/0450001/02419 | Transferzahlung                         | 01.12.2008          | 33,5 | 50,0 | -6.239,36              |                             |                   |                                   | -180,85           | -6.058,51              |
|      | 3/0450001/02477 | KT BA03                                 | 15.06.2007          | 35,0 | 50,0 | -503.217,82            |                             |                   |                                   | -13.978,27        | -489.239,55            |
|      | 3/0450001/02478 | KT BA03 - 2008                          | 15.06.2008          | 36,0 | 50,0 | -26.460,92             |                             |                   |                                   | -715,16           | -25.745,76             |
|      | 3/0450001/02479 | KT BA03 - 2009                          | 15.06.2009          | 37,0 | 50,0 | -11.081,58             |                             |                   |                                   | -291,62           | -10.789,96             |
|      | 3/0450001/02481 | KT Anschlussbeiträge 2004               | 01.01.2004          | 32,0 | 50,0 | -6.325,26              |                             |                   |                                   | -191,67           | -6.133,59              |
|      | 3/0450001/02482 | KT Anschlussbeiträge 2005               | 01.01.2005          | 33,0 | 50,0 | -1.682,86              |                             |                   |                                   | -49,50            | -1.633,36              |
|      | 3/0450001/02483 | KT Anschlussbeiträge 2006               | 01.01.2006          | 34,0 | 50,0 | -53,90                 |                             |                   |                                   | -1,54             | -52,36                 |
|      | 3/0450001/02484 | KT Anschlussbeiträge 2008               | 01.01.2008          | 36,0 | 50,0 | -602,99                |                             |                   |                                   | -16,30            | -586,69                |
|      | 3/0450001/02485 | KT Anschlussbeiträge 2009               | 01.01.2009          | 37,0 | 50,0 | -3.304,36              |                             |                   |                                   | -86,96            | -3.217,40              |
|      | 3/0450001/02486 | KT Anschlussbeiträge 2010               | 01.01.2010          | 38,0 | 50,0 | -14.264,05             |                             |                   |                                   | -365,74           | -13.898,31             |
|      | 3/0450001/02487 | KT Anschlussbeiträge 2011               | 01.01.2011          | 39,0 | 50,0 | -73.148,07             |                             |                   |                                   | -1.828,70         | -71.319,37             |
|      | 3/0450001/02488 | KT Anschlussbeiträge 2012               | 01.01.2012          | 40,0 | 50,0 | -12.290,72             |                             |                   |                                   | -299,77           | -11.990,95             |
|      | 3/0450001/02489 | KT Anschlussbeiträge 2013               | 01.01.2013          | 41,0 | 50,0 | -33.748,51             |                             |                   |                                   | -803,54           | -32.944,97             |
|      | 3/0450001/02490 | KT Anschlussbeiträge 2014               | 01.01.2014          | 42,0 | 50,0 | -25.425,48             |                             |                   |                                   | -591,29           | -24.834,19             |
|      | 3/0450001/02491 | KT Anschlussbeiträge 2015               | 01.01.2015          | 43,0 | 50,0 | -8.276,71              |                             |                   |                                   | -188,11           | -8.088,60              |
|      | 3/0450001/02492 | KT Anschlussbeiträge 2016               | 15.06.2016          | 44,0 | 50,0 | -7.120,23              |                             |                   |                                   | -158,23           | -6.962,00              |
|      | 3/0450001/02493 | KT Anschlussbeiträge 2017               | 01.01.2017          | 45,0 | 50,0 | -31.985,50             |                             |                   |                                   | -695,34           | -31.290,16             |

| MVAG               | Ansatz<br>Konto | Bezeichnung               | Inbetrieb-<br>nahme | RND  | ND   | Buchwert<br>31.12.2020 | Zugänge/<br>+ Umbuchungen - | Abgänge/<br>-       | Wertaufholung+/<br>Wertminderung- | Abschreibung       | Buchwert<br>31.12.2021 |
|--------------------|-----------------|---------------------------|---------------------|------|------|------------------------|-----------------------------|---------------------|-----------------------------------|--------------------|------------------------|
|                    | 3/0450001/02494 | KT Anschlussbeiträge 2018 | 01.01.2018          | 46,0 | 50,0 | -4.579,31              |                             |                     |                                   | -97,43             | -4.481,88              |
|                    | 3/0450001/02553 | KT Unterdorf              | 01.06.1999          | 27,0 | 50,0 | -10.861,90             |                             |                     |                                   | -387,93            | -10.473,97             |
|                    | 3/0450001/02554 | KT Zentrum                | 01.12.2005          | 33,5 | 50,0 | -37.177,20             |                             |                     |                                   | -1.077,60          | -36.099,60             |
|                    | 3/0450001/02557 | KT Anschlussbeiträge 2019 | 01.01.2019          | 47,0 | 50,0 | -23.826,42             |                             |                     |                                   | -496,38            | -23.330,04             |
|                    | 3/0450001/02558 | KT Anschlussbeiträge 2020 | 01.01.2020          | 48,0 | 50,0 | -40.182,85             |                             |                     |                                   | -820,06            | -39.362,79             |
|                    | 3/0450001/02559 | KT Anschlussbeiträge 2021 | 11.02.2021          | 49,0 | 50,0 |                        |                             | 104.529,74          |                                   | -2.090,59          | -102.439,15            |
| <b>Gesamtsumme</b> |                 |                           |                     |      |      | <b>-7.804.448,01</b>   | <b>-85.701,00</b>           | <b>1.559.792,10</b> | <b>0,00</b>                       | <b>-596.512,61</b> | <b>-8.853.428,50</b>   |



Liste der nicht bewerteten Kulturgüter (Anlage 6h)



---

---

| <b>Art</b> | <b>Bezeichnung</b> | <b>Standort</b> | <b>Anzahl (bei Sammlungen)</b> |
|------------|--------------------|-----------------|--------------------------------|
|------------|--------------------|-----------------|--------------------------------|





Leasingspiegel (Anlage 6i)



## Finanzierungsleasing

| Ansatz- oder Projektbezeichnung | Anschaffungskosten | Buchwert<br>31.12.2020 | Buchwert<br>31.12.2021 | Summe ausstehender<br>Mindestleasing-<br>zahlungen | Laufzeit | Restlaufzeit<br>in Jahren |
|---------------------------------|--------------------|------------------------|------------------------|--|----------|---------------------------|
| <b>Summe</b>                    | <b>0,00</b>        | <b>0,00</b>            | <b>0,00</b>            | <b>0,00</b>  |          |                           |

## Wirtschaftliche Unternehmungen, Betriebe, betriebsähnliche Einrichtungen gem. § 1 Abs. 2

|              |             |             |             |             |  |  |
|--------------|-------------|-------------|-------------|-------------|--|--|
| <b>Summe</b> | <b>0,00</b> | <b>0,00</b> | <b>0,00</b> | <b>0,00</b> |  |  |
|--------------|-------------|-------------|-------------|-------------|--|--|

## Operating Leasing

| Ansatz- oder Projektbezeichnung                   | Laufzeit<br>Grundmietzeit in Jahren | Gesamtkosten    | Einmalkauti-<br>on | Leasingentgelt (ohne<br>laufender Kauti-<br>on) | Laufende Kauti-<br>on | Restlaufzeit<br>in Jahren | Kumulierte<br>Restzahlungen |
|---|-------------------------------------|-----------------|--------------------|---|-----------------------|---------------------------|-----------------------------|
| VS-Minolta Kopiergerät Operating Leasing (211000) | 01.01.2016 - 31.12.2021             | 2.278,31        |                    | 364,21  |                       |                           |                             |
| ZA-Minolta Kopiergerät Operating Leasing (010000) | 01.01.2016 - 28.02.2021             | 4.726,06        |                    | 214,80  |                       |                           |                             |
| <b>Summe</b>                                      |                                     | <b>7.004,37</b> | <b>0,00</b>        | <b>579,01</b>                                   | <b>0,00</b>           |                           | <b>0,00</b>                 |

## Wirtschaftliche Unternehmungen, Betriebe, betriebsähnliche Einrichtungen gem. § 1 Abs. 2

|              |  |             |             |             |             |  |             |
|--------------|--|-------------|-------------|-------------|-------------|--|-------------|
| <b>Summe</b> |  | <b>0,00</b> | <b>0,00</b> | <b>0,00</b> | <b>0,00</b> |  | <b>0,00</b> |
|--------------|--|-------------|-------------|-------------|-------------|--|-------------|



Nachweis über unmittelbare Beteiligungen  
der Gebietskörperschaft (Anlage 6j)



**OTI Albeck KG**

|   |   |
|---|---|
| Name der Einheit                                    | OTI Albeck KG   |
| Firmenbuch-Nr.                                      | 306154b   |
| Beteiligungsart                                     | Verbunden   |
| Stamm-/Grundkapital                                 | 0,00  |
| Anteil der Gebietskörperschaft in %                 | 100,000   |
| Buchwert der Beteiligung(t)                         | 0,00  |
| Geschäftsjahr                                       | 01.01.2020 bis 31.12.2020   |
| Eigenkapital / geschätztes Nettovermögen 31.12.2020 | 568.121,41  |
| Eigenkapital / geschätztes Nettovermögen 31.12.2021 | 573.544,41  |
| Bilanzsumme   | 1.712.197,48  |
| Finanzverbindlichkeiten                             | 0,00  |
| Jahresüberschuss/Jahresfehlbetrag                   | 5.423,00  |
| Gewinnausschüttungen an die Gebietskörperschaft     | 0,00  |
| Klassifikation gem. ESVG                            | Gemeinden (inkl. Gemeindeverbände, Gemeindefonds, außerbudgetäre Gemeindeeinheiten) |
| Konzernabschluss                                    | Nein  |

**Raiffeisen-Bezirksbank St.Veit a.d.Glan-Feldkirchen**

|   |   |
|---|---|
| Name der Einheit                                    | Raiffeisen-Bezirksbank St.Veit a.d.Glan-Feldkirchen             |
| Firmenbuch-Nr.                                      | 110981h   |
| Beteiligungsart                                     | Verbunden   |
| Stamm-/Grundkapital                                 | 4.747.900,00  |
| Anteil der Gebietskörperschaft in %                 | 0,030   |
| Buchwert der Beteiligung(t)                         | 0,00  |
| Geschäftsjahr                                       | 01.01.2020 bis 31.12.2020                                       |
| Eigenkapital / geschätztes Nettovermögen 31.12.2020 | 32.724.408,98   |
| Eigenkapital / geschätztes Nettovermögen 31.12.2021 | 35.566.750,45   |
| Bilanzsumme   | 502.857.867,18  |
| Finanzverbindlichkeiten                             | 0,00  |
| Jahresüberschuss/Jahresfehlbetrag                   | 3.034.725,49  |
| Gewinnausschüttungen an die Gebietskörperschaft     | 0,00  |
| Klassifikation gem. ESVG                            | Privat kontrollierte finanzielle Kapitalgesellschaften (Inland) |
| Konzernabschluss                                    | Nein  |

**Tourismusregion Nockberge GmbH**

|   |                                |
|---|--------------------------------|
| Name der Einheit                                    | Tourismusregion Nockberge GmbH |
| Firmenbuch-Nr.                                      | 429638x                        |
| Beteiligungsart                                     | Sonstige                       |
| Stamm-/Grundkapital                                 | 35.000,00                      |
| Anteil der Gebietskörperschaft in %                 | 7,000                          |
| Buchwert der Beteiligung(t)                         | 0,00                           |
| Geschäftsjahr                                       | 01.01.2020 bis 31.12.2020      |
| Eigenkapital / geschätztes Nettovermögen 31.12.2020 | 53.959,07                      |
| Eigenkapital / geschätztes Nettovermögen 31.12.2021 | 79.698,73                      |
| Bilanzsumme   | 391.668,28                     |
| Finanzverbindlichkeiten                             | 0,00                           |
| Jahresüberschuss/Jahresfehlbetrag                   | 44.698,73                      |
| Gewinnausschüttungen an die Gebietskörperschaft     | 0,00                           |
| Klassifikation gem. ESVG                            | Private Haushalte              |
| Konzernabschluss                                    | Nein                           |



Nachweis über mittelbare Beteiligungen  
der Gebietskörperschaft (Anlage 6k)







Rückstellungsspiegel (Anlage 6q)



| Rückstellung                                 | Stand 31.12.2020  | Dotierungen (+)  | Verbrauch (-)    | Auflösung (-)   | Stand 31.12.2021  |
|--|-------------------|------------------|------------------|-----------------|-------------------|
| <b>Kurzfristig</b>                           | <b>49.887,98</b>  | <b>3.362,95</b>  | <b>10.861,00</b> | <b>2.072,99</b> | <b>40.316,94</b>  |
| Rückstellungen für Prozesskosten             |                   |                  |                  |                 |                   |
| Rückstellungen für nicht konsumierte Urlaube | 49.887,98         | 3.362,95         | 10.861,00        | 2.072,99        | 40.316,94         |
| Rückstellungen für ausstehende Rechnungen    |                   |                  |                  |                 |                   |
| Sonstige kurzfristige Rückstellungen         |                   |                  |                  |                 |                   |
| <b>Langfristig</b>                           | <b>115.270,12</b> | <b>27.669,88</b> | <b>0,00</b>      | <b>0,00</b>     | <b>142.940,00</b> |
| Rückstellungen für Abfertigungen             |                   |                  |                  |                 |                   |
| Rückstellungen für Jubiläumszuwendungen      | 115.270,12        | 27.669,88        |                  |                 | 142.940,00        |
| Rückstellungen für Haftungen                 |                   |                  |                  |                 |                   |
| Rückstellungen für Sanierung von Altlasten   |                   |                  |                  |                 |                   |
| Rückstellungen für Pensionen (Säule I)       |                   |                  |                  |                 |                   |
| Sonstige langfristige Rückstellungen         |                   |                  |                  |                 |                   |
| <b>Gesamtsumme</b>                           | <b>165.158,10</b> | <b>31.032,83</b> | <b>10.861,00</b> | <b>2.072,99</b> | <b>183.256,94</b> |





Haftungsnachweis (Anlage 6r)



## Teil A - Haftungspositionen relevant iSd Art. 15a Vereinbarung HOG

| Bezeichnung der/des Haftungsnehmerin/s oder einer Gruppe gleichartiger Haftungen | Haftungsrahmen | Stand 31.12.2020 | Zugänge (+) | Abgänge (-) | Stand 31.12.2021 | davon Umklassifizierungen |
|--|----------------|------------------|-------------|-------------|------------------|---------------------------|
| <b>Untergruppe 1 - Haftungen für Kredit- und Finanzinstitute</b>                 |                |                  |             |             |                  |                           |
| Zwischensumme - Untergruppe 1  | 0,00           | 0,00             | 0,00        | 0,00        | 0,00             |                           |
| <b>Untergruppe 2 - Grundbücherlich besicherte Haftungen von Wohnbau-Darlehen</b> |                |                  |             |             |                  |                           |
| Zwischensumme - Untergruppe 2  | 0,00           | 0,00             | 0,00        | 0,00        | 0,00             |                           |
| <b>Untergruppe 3 - Sonstige Wirtschaftshaftungen</b>                             |                |                  |             |             |                  |                           |
| Zwischensumme - Untergruppe 3  | 0,00           | 0,00             | 0,00        | 0,00        | 0,00             |                           |
| <b>Summe A</b>   | <b>0,00</b>    | <b>0,00</b>      | <b>0,00</b> | <b>0,00</b> | <b>0,00</b>      |                           |

| Haftung der staatlichen, außerbudgetären Einheiten gem. ESVG iSd Art. 15a Vereinbarung HOG | Haftungsrahmen | Stand 31.12.2020 | Zugänge (+) | Abgänge (-) | Stand 31.12.2021 | davon Umklassifizierungen |
|--|----------------|------------------|-------------|-------------|------------------|---------------------------|
| <b>Untergruppe 1 - Haftungen für Kredit- und Finanzinstitute</b>                           |                |                  |             |             |                  |                           |
| Zwischensumme - Untergruppe 1  | 0,00           | 0,00             | 0,00        | 0,00        | 0,00             |                           |
| <b>Untergruppe 2 - Grundbücherlich besicherte Haftungen von Wohnbau-Darlehen</b>           |                |                  |             |             |                  |                           |
| Zwischensumme - Untergruppe 2  | 0,00           | 0,00             | 0,00        | 0,00        | 0,00             |                           |
| <b>Untergruppe 3 - Sonstige Wirtschaftshaftungen</b>                                       |                |                  |             |             |                  |                           |
| Zwischensumme - Untergruppe 3  | 0,00           | 0,00             | 0,00        | 0,00        | 0,00             |                           |
| <b>Summe B</b>   | <b>0,00</b>    | <b>0,00</b>      | <b>0,00</b> | <b>0,00</b> | <b>0,00</b>      |                           |
| <b>Gesamtsumme</b>   | <b>0,00</b>    | <b>0,00</b>      | <b>0,00</b> | <b>0,00</b> | <b>0,00</b>      |                           |

## Teil B - Haftungspositionen nicht relevant iSd Art. 15a Vereinbarung HOG

| Bezeichnung der/des Haftungsnehmerin/s oder einer Gruppe gleichartiger Haftungen | Haftungsrahmen    | Stand 31.12.2020  | Zugänge (+)       | Abgänge (-)      | Stand 31.12.2021  | davon Umklassifizierungen |
|--|-------------------|-------------------|-------------------|------------------|-------------------|---------------------------|
| <b>Untergruppe 1 - Haftungen für Kredit- und Finanzinstitute</b>                 |                   |                   |                   |                  |                   |                           |
| Zwischensumme - Untergruppe 1  | 0,00              | 0,00              | 0,00              | 0,00             | 0,00              |                           |
| <b>Untergruppe 2 - Grundbücherlich besicherte Haftungen von Wohnbau-Darlehen</b> |                   |                   |                   |                  |                   |                           |
| Zwischensumme - Untergruppe 2  | 0,00              | 0,00              | 0,00              | 0,00             | 0,00              |                           |
| <b>Untergruppe 3 - Sonstige Wirtschaftshaftungen</b>                             |                   |                   |                   |                  |                   |                           |
| OTI ALBECK KG. - OTI Albeck KG Haftungsübernahme                                 | 390.000,00        | 207.843,40        | 300.051,50        | 18.732,14        | 489.162,76        |                           |
| Zwischensumme - Untergruppe 3  | 390.000,00        | 207.843,40        | 300.051,50        | 18.732,14        | 489.162,76        |                           |
| <b>Gesamtsumme</b>   | <b>390.000,00</b> | <b>207.843,40</b> | <b>300.051,50</b> | <b>18.732,14</b> | <b>489.162,76</b> |                           |



Einzelnachweis über die nicht voranschlagswirksame Gebarung  
gemäß § 12 (Anlage 6t)



## Einzelnachweis der vermögenswirksamen Bestandskonten

| Konto  | Kontenbezeichnung   | Stand 31.12.2020  | Umsatz Soll       | Umsatz Haben      | Stand 31.12.2021  |
|--|---|-------------------|-------------------|-------------------|-------------------|
| <b>Veränderung der nicht voranschlagswirksamen Forderungen</b>       |   |                   |                   |                   |                   |
| 270000   | Finanzamt Vorsteuerbeträge (nicht voranschlagswirksame Gebarung)                                | 9.091,32          | 61.355,55         | 56.468,01         | 13.978,86         |
| 279000   | Sonstige für Dritte geleistete Vorschüsse (nicht voranschlagswirksame Gebarung)                 | 0,00              | 31.980,85         | 31.980,85         | 0,00              |
|  | <b>Summe</b>  | <b>9.091,32</b>   | <b>93.336,40</b>  | <b>88.448,86</b>  | <b>13.978,86</b>  |
| <b>Veränderung der nicht voranschlagswirksamen Verbindlichkeiten</b> |   |                   |                   |                   |                   |
| 360000   | Umsatzsteuer (nicht voranschlagswirksame Gebarung)  | 5.359,05          | 54.099,37         | 59.909,88         | 11.169,56         |
| 362000   | Gehaltsabzugsgebarungen (nicht voranschlagswirksame Gebarung)                                   | 14.613,86         | 222.737,38        | 214.910,90        | 6.787,38          |
| 363000   | Einbehaltungen und Überzahlungen von Dritten (nicht voranschlagswirksame Gebarung)              | 0,00              | 9.170,33          | 9.170,33          | 0,00              |
| 364000   | Einbehaltungen und Überzahlungen von Stiftungen und Fonds (nicht voranschlagswirksame Gebarung) | 0,00              | 1.150,00          | 1.050,00          | -100,00           |
| 368000   | Barvorlagen (nicht voranschlagswirksame Gebarung)   | 0,00              | 4.740,00          | 16.010,00         | 11.270,00         |
| 369000   | Sonstige Erläge (nicht voranschlagswirksame Gebarung)   | 91.773,36         | 570.726,55        | 610.829,89        | 131.876,70        |
|  | <b>Summe</b>  | <b>111.746,27</b> | <b>862.623,63</b> | <b>911.881,00</b> | <b>161.003,64</b> |

## Einzelnachweis der finanzierungswirksamen Vorschuss- und Verwahrgeldkonten

*(inkl. anteiliger Kundenforderungen und Lieferantenverbindlichkeiten)*

| Konto  | Kontenbezeichnung   | Stand 31.12.2020 | Umsatz Soll      | Umsatz Haben     | Stand 31.12.2021 |
|--|---|------------------|------------------|------------------|------------------|
| <b>Veränderung der nicht voranschlagswirksamen Forderungen</b> |   |                  |                  |                  |                  |
| 270000   | Finanzamt- Vorsteuerbeträge                                   | 8.500,39         | 53.891,27        | 53.271,66        | 7.880,78         |
| 279620   | Sonstige für Dritte geleistete Vorschüsse (VUG) Jagdpachtausz | 0,00             | 31.980,85        | 31.980,85        | 0,00             |
|  | <b>Summe</b>  | <b>8.500,39</b>  | <b>85.872,12</b> | <b>85.252,51</b> | <b>7.880,78</b>  |



## Einzelnachweis der finanzierungswirksamen Vorschuss- und Verwahrgeldkonten

(inkl. anteiliger Kundenforderungen und Lieferantenverbindlichkeiten)

| Konto  | Kontenbezeichnung                                     | Stand 31.12.2020  | Umsatz Soll       | Umsatz Haben      | Stand 31.12.2021  |
|--|---|-------------------|-------------------|-------------------|-------------------|
| <b>Veränderung der nicht voranschlagswirksamen Verbindlichkeiten</b> |   |                   |                   |                   |                   |
| 360000   | Verbindlichkeiten aus Steuern                         | 4.634,51          | 44.478,54         | 48.332,09         | 780,96            |
| 360300   | Bundesgebühren  | 689,20            | 4.602,80          | 4.575,80          | 716,20            |
| 362010   | Pensionsbeitrag Bürgermeister                         | 0,00              | 6.776,07          | 0,00              | 6.776,07          |
| 362011   | Freiwilliger Pensionsbeitrag Bürgermeister            | 0,00              | 3.080,20          | 3.068,89          | 11,31             |
| 362100   | Beiträge an die BVA Mandatäre                         | 0,00              | 3.216,65          | 3.216,65          | 0,00              |
| 362110   | Beiträge an die BVA Bedienstete                       | 0,00              | 92.873,37         | 83.879,70         | 8.993,67          |
| 362200   | Beiträge an die GKK                                   | 5.265,67          | 44.356,95         | 44.857,38         | 4.765,24          |
| 362300   | Lohnsteuer  | 7.873,27          | 45.564,46         | 48.272,13         | 5.165,60          |
| 362400   | DG-Beiträge   | 1.474,92          | 14.245,48         | 14.275,65         | 1.444,75          |
| 362600   | Beiträge an die Gewerkschaft der Gemeindebediensteten | 0,00              | 1.467,90          | 1.094,28          | 373,62            |
| 362701   | Zukunftssicherung                                     | 0,00              | 900,00            | 900,00            | 0,00              |
| 362800   | Betriebliche Kollektivversicherung                    | -260,56           | 2.690,38          | 1.832,28          | 597,54            |
| 363030   | Jagdpachtvertragsgebühren                             | 0,00              | 9.170,33          | 9.170,33          | 0,00              |
| 364400   | Betriebsgemeinschaftskasse                            | 0,00              | 1.050,00          | 1.150,00          | -100,00           |
| 368000   | Katastrophenfondsbeihilfen                            | 0,00              | 16.010,00         | 4.740,00          | 11.270,00         |
| 369000   | Albecker Taler  | 13.132,00         | 35.840,00         | 34.390,00         | 14.582,00         |
| 369100   | Jagdpachtbeiträge bis 2020                            | 42.397,33         | 11,12             | 42.408,45         | 0,00              |
| 369101   | Jagdpachtbeiträge ab 2021                             | 0,00              | 45.851,69         | 0,00              | 45.851,69         |
| 369110   | Lohn-Nettozahlung                                     | 0,00              | 289.992,88        | 289.992,88        | 0,00              |
| 369120   | Bankgarantie HJS Nockhütten GmbH                      | 7.980,00          | 0,00              | 0,00              | 7.980,00          |
| 369121   | Kaution Wohnung Kirchplatz 3                          | 560,03            | 0,00              | 0,00              | 560,03            |
| 369122   | Bebauungsverpflichtung Parz.Nr. 1249/23, KG 72313     | 0,00              | 10.000,00         | 0,00              | 10.000,00         |
| 369123   | Bebauungsverpflichtung Parz.Nr. 1249/24, KG 72313     | 0,00              | 10.000,00         | 0,00              | 10.000,00         |
| 369124   | Bebauungsverpflichtung Parz.Nr. 1249/22, KG 72313     | 0,00              | 10.000,00         | 0,00              | 10.000,00         |
| 369125   | Bebauungsverpflichtung Parz.Nr. 1249/25, KG 72313     | 0,00              | 10.000,00         | 0,00              | 10.000,00         |
| 369126   | Bebauungsverpflichtung Parz.Nr. 1249/26, KG 72313     | 0,00              | 10.000,00         | 0,00              | 10.000,00         |
| 369200   | Hafrücklässe  | 934,55            | 3.806,05          | 3.806,05          | 934,55            |
| 369300   | Irrläufer und Einzahler mit unbekanntem Zweck         | 0,00              | 168,00            | 168,00            | 0,00              |
| 369400   | Sachverständigengebühren                              | -36,00            | 486,00            | 450,00            | 0,00              |
| 369600   | Nächtigungstaxe                                       | 2.425,50          | 7.263,60          | 8.626,80          | 1.062,30          |
| 369610   | pauschalierte Nächtigungstaxe                         | 22.627,15         | 22.908,30         | 38.860,65         | 6.674,80          |
| 369800   | Tierseuchenfondsbeiträge                              | -143,70           | 143,70            | 0,00              | 0,00              |
| 369900   | Verrechnung Überzahlungen Abgaben                     | 2.452,16          | -906,92           | 0,00              | 1.545,24          |
| 369910   | Bestandsverlagerung                                   | 0,00              | 152.023,72        | 152.023,72        | 0,00              |
|  | <b>Summe</b>  | <b>112.006,03</b> | <b>898.071,27</b> | <b>840.091,73</b> | <b>169.985,57</b> |



Personaldaten iSd ÖStp (Anlage 4)



| Gruppe 1 - gesamt  | Dienstverhältnis zu Gemeinde, dienstleistend in einer Dienststelle, bezahlt aus dem Budget |     | Personalaufwendungen, Aktive, betriebsmäßige Darstellung exklusive Ausgliederungen |   |                      |                |            |
|--|--|-----|--|---|----------------------|----------------|------------|
|  | Köpfe  | VBÄ | davon melden Gemeinden optional  |   |                      |                | gesamt     |
| Bezüge (L und G: Unterklasse 50-55)                          |  |     | Nebengebühren (L und G: Gruppen 564-569)   | Dienstgeberbeiträge (L und G: Unterklasse 58) | Weitere Aufwendungen | Kontenklasse 5 |            |
| BeamtInnen   |  |     | 0,00   |   |                      |                |            |
| Vertragsbedienstete  | 10,0   | 8,1 | 293.270,20   |   |                      |                |            |
| KV-Bedienstete (Kollektivvertrag)                            |  |     | 30.734,83  |   |                      |                |            |
| Summe  | 10,0   | 8,1 | 324.005,03   | 32.840,12                                     | 115.302,12           | 35.566,79      | 507.714,06 |
| <b>darunter (Teilmengen der Gruppe 1)</b>                    |  |     |  |   |                      |                |            |
| MusikschullehrerInnen  |  |     |  |   |                      |                |            |
| KindergärtnerInnen und                                       | 1,0  | 0,7 |  |   |                      |                |            |
| Bedienstete nicht-ausgliederter Krankenanstalten             |  |     |  |   |                      |                |            |
| <b>Gruppe 1a - Ausbildungsverhältnisse (insb. Lehrlinge)</b> |  |     |  |   |                      |                |            |
|  | 1,0  |     |  |   |                      |                |            |

| Gruppe 2 - gesamt                   | Dienstverhältnis zur Gemeinde, dienstleistend bei sonstigem Rechtsträger, bezahlt aus dem Budget |     | Personalaufwendungen, Aktive, Ausgliederter |   |                      |                |        |
|-------------------------------------|--|-----|---|---|----------------------|----------------|--------|
|                                     | Köpfe  | VBÄ | davon melden Gemeinden optional             |   |                      |                | gesamt |
| Bezüge (L und G: Unterklasse 50-55) |  |     | Nebengebühren (L und G: Gruppen 564-569)    | Dienstgeberbeiträge (L und G: Unterklasse 58) | Weitere Aufwendungen | Kontenklasse 5 |        |
| BeamtInnen                          |  |     |   |   |                      |                |        |
| Vertragsbedienstete                 |  |     |   |   |                      |                |        |
| Summe                               | 0,0  | 0,0 |   |   |                      |                |        |

| Gruppe 3 - gesamt                   | Dienstverhältnis zur Gemeinde, dienstleistend bei sonstigem Rechtsträger, bezahlt aus dem Budget |     | Personalaufwendungen, Aktive, Ausgegliederte |   |                      |                |        |
|-------------------------------------|--|-----|--|---|----------------------|----------------|--------|
|                                     | Köpfe  | VBÄ | davon melden Gemeinden optional              |   |                      |                | gesamt |
| Bezüge (L und G: Unterklasse 50-55) |  |     | Nebengebühren (L und G: Gruppen 564-569)     | Dienstgeberbeiträge (L und G: Unterklasse 58) | Weitere Aufwendungen | Kontenklasse 5 |        |
| BeamtInnen                          |  |     |  |   |                      |                |        |
| Vertragsbedienstete                 | 1,0  | 1,0 |  |   |                      |                |        |
| Summe                               | 1,0  | 1,0 |  |   |                      |                |        |

| Gruppe 3 - nach Rechnungsträger             |      | Köpfe | VBÄ |
|---|------|-------|-----|
| Einheit: Verwaltungsgemeinschaft            |      |       |     |
| Refundierung des Personalaufwandes? Ja/Nein | Nein |       |     |
| Anzahl Bedienstete                          |      | 1,0   | 1,0 |

| BeamtInnen-PensionistInnen zum 31.12.2021  |        |                                   |                                   |
|--|--------|-----------------------------------|-----------------------------------|
|  | Anzahl | Ø-Pensionshöhe /Mt. <sup>1)</sup> |                                   |
| RuhegenussbezieherInnen  |        |                                   |                                   |
| Hinterbliebene <sup>2)</sup>   |        |                                   |                                   |
| <b>Neue RuhegenussbezieherInnen im Bezugsjahr 2021</b>   |        |                                   |                                   |
|  | Anzahl | Ø-Pensionsantrittsalter           | Ø-Pensionshöhe /Mt. <sup>1)</sup> |
| Alterspension <sup>3)</sup>  |        |                                   |                                   |
| Dienstunfähigkeit <sup>4)</sup>  |        |                                   |                                   |
| vorzeitige Pensionierung mit Abschlag <sup>5)</sup>  |        |                                   |                                   |
| vorzeitige Pensionierung ohne Abschlag <sup>6)</sup>   |        |                                   |                                   |
| Pensionierungen gesamt   | 0,0    | 0,0                               | 0,0                               |
| 1) Durchschnittspension im Dezember laut Personalstatistik-Festlegungen ohne Sonderzahlungen, ohne Pflegegeld und ohne sonstige Transferleistungen; brutto<br>2) Witwen-, Witwer-, Waisenversorgungsbezüge und vergleichbare Leistungen<br>3) Ruhebezüge aufgrund einer Ruhestandsversetzung durch Erklärung iSd § 15 iVm § 236c Abs. 1 BDG 1979, eines Übertritts in den Ruhestand oder einer vergleichbaren Regelung<br>4) Ruhebezüge aufgrund einer Ruhestandsversetzung wegen dauernder Dienstunfähigkeit<br>5) Ruhebezüge aufgrund einer Ruhestandsversetzung vor dem Mindestalter für eine Ruhestandsversetzung durch Erklärung iSd Z 3, die eine Minderung der Bemessungsgrundlage bewirkt (z.B. § 207n BDG 1979)<br>6) Ruhebezüge aufgrund einer Ruhestandsversetzung vor dem Mindestalter für eine Ruhestandsversetzung durch Erklärung iSd Z 3, die keine Minderung der Bemessungsgrundlage bewirkt (z.B. § 207n BDG 1979) |        |                                   |                                   |
| <b>Pensionsausgaben für das Bezugsjahr 2021</b>  |        |                                   |                                   |
| Summe  | 0,00   |                                   |                                   |





Stellenplan 2021





## VERORDNUNG

des Gemeinderates der Gemeinde Albeck vom 07. Dezember 2020 Zahl: 004-1/2020/IV mit  
welcher der Stellenplan für das Verwaltungsjahr 2021 beschlossen wird  
(Stellenplan 2021)

Gemäß § 2 Abs. 1 des Kärntner Gemeindebedienstetengesetzes – K-GBG, LGBl. Nr. 56/1992, zuletzt in der Fassung des Gesetzes LGBl. Nr. 38/2020, des § 3 Abs. 1 und 2 des Kärntner Gemeindevertragsbedienstetengesetzes – K-GVBG, LGBl. Nr. 95/1992, zuletzt in der Fassung des Gesetzes LGBl. Nr. 29/2020, sowie des § 5 Abs. 1 und 2 des Kärntner Gemeindemitarbeiterinnengesetzes – K-GMG, LGBl. Nr. 96/2011, zuletzt in der Fassung des Gesetzes LGBl. Nr. 29/2020, wird verordnet:

### § 1 Stellenplan

Für die Erfüllung der gemeindlichen Aufgaben werden folgende Planstellen festgelegt:

| Beschäftigungs-<br>ausmaß in % | Stellenplan nach<br>K-GBG |      | Stellenplan nach<br>K-GMG |                  | BRP    |
|--------------------------------|---------------------------|------|---------------------------|------------------|--------|
|                                | VWD-<br>Gruppe            | DKI. | Modell-<br>stelle         | Stellen-<br>wert | Punkte |
| 100,00                         | B                         | VII  | F-ID3                     | 57               | 57     |
| 50,00                          | P5                        | III  | TH-RP3B                   | 21               |        |
| 100,00                         |                           |      | AK-SSB1                   | 33               | 33     |
| 100,00                         | C                         | IV   | AK-SSB2A                  | 36               | 36     |
| 75,00                          | D                         | IV   | KU-KB2B                   | 33               | 24,75  |
| 79,69                          | K                         |      | EP-PL1                    | 42               |        |
| 71,71                          | P3                        | III  | EP-PK2                    | 27               |        |
| 58,41                          | P5                        | III  | TH-RP2                    | 18               |        |
| 37,50                          |                           |      | TH-HK2A                   | 21               |        |
| 100,00                         | P3                        | III  | TH-HFK3                   | 33               |        |

|                  |    |     |         |    |               |
|------------------|----|-----|---------|----|---------------|
| 100,00           | P3 | III | TH-HFK2 | 30 |               |
| 100,00           | P1 | III | TH-HFK3 | 33 |               |
| 100,00           |    |     | AK-EFB3 | 54 |               |
| <b>BRP-Summe</b> |    |     |         |    | <b>150,75</b> |

## § 2 Beschäftigungsobergrenze

- (1) Für das Verwaltungsjahr 2021 beträgt die Beschäftigungsobergrenze gemäß § 5 Abs. 1 K-GBRPV 177 Punkte.
- (2) Der Beschäftigungsrahmenplan wird eingehalten.

## § 3 Inkrafttreten

- (1) Die Verordnung tritt am 01. Jänner 2021 in Kraft.
- (2) Mit Inkrafttreten dieser Verordnung tritt die Verordnung des Gemeinderates der Gemeinde Albeck vom 20. Dezember 2019, Zahl: 004-1/2019/IV, außer Kraft.

Die Bürgermeisterin:  
Anna Zarre

Nachweis über Personalaufwand



| Gruppe | Abschnitt | Ansatz                                     | Vertragsbedienstete I<br>510000 - 510999 | Vertragsbedienstete II<br>511000 - 511999 | Angestellte ganzjährig<br>beschäftigt<br>520000 - 520999 | Angestellte nicht<br>ganzjährig beschäftigt<br>522000 - 522999 | Arbeiter nicht<br>ganzjährig beschäftigt<br>523000 - 523999 | Nebengebühren und<br>Geldaushilfen<br>560000 - 569999 | DGB für Finanzamt<br>(FLAB)<br>580000 - 580999 | DGB für<br>Gebietskrankenkasse<br>581000 - 581999 | Leistungen aus der<br>Selbstträgerschaft<br>582000 - 582999 | Gesamtsumme       |
|--------|-----------|--|--|---|--|--|---|---|--|---|---|-------------------|
| 0      | 00        | 000000 Gewählte Gemeindeorgane             |  |   |  |  |   |   |  |   | 3.005,03  | 3.005,03          |
|        | 01        | 010000 Zentralamt                          | 167.102,08                               | 8.314,76                                  | 10.171,84  |  |   | 20.079,16   | 8.322,91                                       | 7.054,10  | 43.838,53   | 264.883,38        |
|        |           | <b>Summe Gruppe 0</b>                      | <b>167.102,08</b>                        | <b>8.314,76</b>                           | <b>10.171,84</b>   |  |   | <b>20.079,16</b>                                      | <b>8.322,91</b>                                | <b>7.054,10</b>                                   | <b>46.843,56</b>  | <b>267.888,41</b> |
| 2      | 21        | 211000 Volksschulen                        |  | 25.724,70                                 |  |  | 3.365,34  | 1.350,79  | 1.089,68                                       |   | 5.912,75  | 37.443,26         |
|        | 24        | 240000 Kindergärten                        | 21.355,72                                | 1.350,00                                  |  |  |   | 1.715,07  | 899,75   | 230,74  | 4.950,26  | 30.501,54         |
|        |           | <b>Summe Gruppe 2</b>                      | <b>21.355,72</b>                         | <b>27.074,70</b>                          |  |  | <b>3.365,34</b>   | <b>3.065,86</b>                                       | <b>1.989,43</b>                                | <b>230,74</b>                                     | <b>10.863,01</b>  | <b>67.944,80</b>  |
| 8      | 82        | 820000 Wirtschaftshöfe                     |  | 35.334,46                                 |  |  | 17.197,65   | 7.230,77  | 2.330,75                                       | 14.452,86   | 12.791,04   | 89.337,53         |
|        | 85        | 851000 Betriebe der<br>Abwasserbeseitigung |  | 34.088,48                                 |  |  |   | 6.998,29  | 1.602,39                                       |   | 8.821,33  | 51.510,49         |
|        |           | <b>Summe Gruppe 8</b>                      |  | <b>69.422,94</b>                          |  |  | <b>17.197,65</b>  | <b>14.229,06</b>                                      | <b>3.933,14</b>                                | <b>14.452,86</b>                                  | <b>21.612,37</b>  | <b>140.848,02</b> |
|        |           | <b>Summe gesamt</b>                        | <b>188.457,80</b>                        | <b>104.812,40</b>                         | <b>10.171,84</b>   |  | <b>20.562,99</b>  | <b>37.374,08</b>                                      | <b>14.245,48</b>                               | <b>21.737,70</b>                                  | <b>79.318,94</b>  | <b>476.681,23</b> |





Nachweis Kundenforderungen



| Konto           | Bezeichnung   | Saldo Brutto      | Netto             | USt             |
|-----------------|---|-------------------|-------------------|-----------------|
|                 | <b>Nicht voranschlagswirksame Gebarung</b>  |                   |                   |                 |
| 0/000000+360300 | Bundesgebühren  | 202,20            | 202,20            | 0,00            |
| 0/000000+369600 | Nächtigungstaxe   | 914,40            | 914,40            | 0,00            |
| 0/000000+369610 | pauschalierte Nächtigungstaxe   | 700,00            | 700,00            | 0,00            |
| 0/000000+369900 | Verrechnung Überzahlungen Abgaben   | -1.545,24         | -1.545,24         | 0,00            |
|                 | <b>Summe Nicht voranschlagswirksame Gebarung</b>  | <b>271,36</b>     | <b>271,36</b>     | <b>0,00</b>     |
| <b>528000</b>   | <b>Tierkörperbeseitigung</b>  |                   |                   |                 |
| 2/528000+828000 | Rückersätze von Ausgaben  | 199,85            | 199,85            | 0,00            |
|                 | <b>Summe 528000 Tierkörperbeseitigung</b>   | <b>199,85</b>     | <b>199,85</b>     | <b>0,00</b>     |
| <b>616100</b>   | <b>Hofernstraße</b>   |                   |                   |                 |
| 2/616100+829000 | Sonstige Einnahmen und Anrainerbeit räge - Hofernstraße   | 134,69            | 134,69            | 0,00            |
|                 | <b>Summe 616100 Hofernstraße</b>  | <b>134,69</b>     | <b>134,69</b>     | <b>0,00</b>     |
| <b>616700</b>   | <b>Kassiermüllnerweg</b>  |                   |                   |                 |
| 2/616700+829000 | Sonstige Einnahmen und Anrainerbeit räge - Kassiermüllnerweg                                      | 10,50             | 10,50             | 0,00            |
|                 | <b>Summe 616700 Kassiermüllnerweg</b>   | <b>10,50</b>      | <b>10,50</b>      | <b>0,00</b>     |
| <b>710141</b>   | <b>Sanierung Verbindungsstr. 2017-2019</b>  |                   |                   |                 |
| 6/710141+829000 | Sonstige Einnahmen  | 444,27            | 444,27            | 0,00            |
|                 | <b>Summe 710141 Sanierung Verbindungsstr. 2017-2019</b>   | <b>444,27</b>     | <b>444,27</b>     | <b>0,00</b>     |
| <b>820000</b>   | <b>Wirtschaftshöfe</b>  |                   |                   |                 |
| 2/820000+828000 | Rückersätze von Ausgaben  | 36,00             | 36,00             | 0,00            |
|                 | <b>Summe 820000 Wirtschaftshöfe</b>   | <b>36,00</b>      | <b>36,00</b>      | <b>0,00</b>     |
| <b>850000</b>   | <b>WVA Sirnitz-Betriebe der Wasserversorgung</b>  |                   |                   |                 |
| 2/850000+307000 | Kapitaltransfers von privaten Haushalten und privaten Organisationen ohne Erwerbszweck und andere | 2.250,29          | 2.045,72          | 204,57          |
| 2/850000+852100 | Gebühren für die Benützung von Geme indeeinrichtungen   | -3.275,26         | -2.977,45         | -297,81         |
|                 | <b>Summe 850000 WVA Sirnitz-Betriebe der Wasserversorgung</b>                                     | <b>-1.024,97</b>  | <b>-931,73</b>    | <b>-93,24</b>   |
| <b>850100</b>   | <b>WVA Hochrindl-Betriebe der Wasserversorgung</b>  |                   |                   |                 |
| 2/850100+300000 | Kapitaltransfers von Bund, Bundesfonds und Bundeskammern  | 156.997,37        | 156.997,37        | 0,00            |
| 2/850100+307000 | Kapitaltransfers von privaten Haushalten und privaten Organisationen ohne Erwerbszweck und andere | 65.118,85         | 59.198,95         | 5.919,90        |
| 2/850100+852100 | Gebühren für die Benützung von Geme indeeinrichtungen   | -1.340,74         | -1.218,88         | -121,86         |
| 2/850100+852200 | Gebühren für die Benützung von Geme indeeinrichtungen - Bereitstellung                            | 36,76             | 33,42             | 3,34            |
|                 | <b>Summe 850100 WVA Hochrindl-Betriebe der Wasserversorgung</b>                                   | <b>220.812,24</b> | <b>215.010,86</b> | <b>5.801,38</b> |

| Konto           | Bezeichnung   | Saldo Brutto      | Netto             | USt              |
|-----------------|---|-------------------|-------------------|------------------|
| <b>851000</b>   | <b>Betriebe der Abwasserbeseitigung</b>   |                   |                   |                  |
| 2/851000+300000 | Kapitaltransfers von Bund, Bundesfonds und Bundeskammern  | 263.539,84        | 263.539,84        | 0,00             |
| 2/851000+307000 | Kapitaltransfers von privaten Haushalten und privaten Organisationen ohne Erwerbszweck und andere | 59.953,03         | 54.502,75         | 5.450,28         |
| 2/851000+852100 | Gebühren für die Benützung von Geme indeeinrichtungen   | -6.707,15         | -6.097,38         | -609,77          |
| 2/851000+852200 | Gebühren für die Benützung von Geme indeeinrichtungen - Bereitstellung                            | 178,02            | 161,84            | 16,18            |
|                 | <b>Summe 851000 Betriebe der Abwasserbeseitigung</b>  | <b>316.963,74</b> | <b>312.107,05</b> | <b>4.856,69</b>  |
| <b>852000</b>   | <b>Betriebe der Müllbeseitigung</b>   |                   |                   |                  |
| 2/852000+852100 | Gebühren für die Benützung von Geme indeeinrichtungen   | 971,04            | 882,78            | 88,26            |
| 2/852000+852200 | Gebühren für die Benützung von Geme indeeinrichtungen - Bereitstellung                            | 599,58            | 545,08            | 54,50            |
|                 | <b>Summe 852000 Betriebe der Müllbeseitigung</b>  | <b>1.570,62</b>   | <b>1.427,86</b>   | <b>142,76</b>    |
| <b>853300</b>   | <b>Mietwohnung Kirchpla</b>   |                   |                   |                  |
| 2/853300+811000 | Einnahmen aus Vermietung und Verpac htung von Sachen sowie aus Dienstba                           | -275,48           | -229,57           | -45,91           |
|                 | <b>Summe 853300 Mietwohnung Kirchpla</b>  | <b>-275,48</b>    | <b>-229,57</b>    | <b>-45,91</b>    |
| <b>920000</b>   | <b>Ausschließliche Gemeindeabgaben</b>  |                   |                   |                  |
| 2/920000+831000 | Grundsteuer von den Grundstücken  | -3.562,91         | -3.562,91         | 0,00             |
| 2/920000+833000 | Kommunalsteuer  | 7.044,14          | 7.044,14          | 0,00             |
| 2/920000+834100 | Ortstaxen   | 1.672,02          | 1.672,02          | 0,00             |
| 2/920000+834200 | pauschalierte Ortstaxen   | 1.956,91          | 1.956,91          | 0,00             |
| 2/920000+838000 | Abgaben f.d. Halten v. Tieren   | 145,00            | 145,00            | 0,00             |
| 2/920000+842000 | Zweitwohnsitzabgabe   | 93.281,80         | 93.281,80         | 0,00             |
| 2/920000+849000 | Nebenansprüche  | 186,78            | 186,78            | 0,00             |
| 2/920000+856000 | Verwaltungsabgaben  | 122,20            | 122,20            | 0,00             |
| 2/920000+857000 | Kommissionsgebühren   | 30,00             | 30,00             | 0,00             |
|                 | <b>Summe 920000 Ausschließliche Gemeindeabgaben</b>   | <b>100.875,94</b> | <b>100.875,94</b> | <b>0,00</b>      |
| <b>941000</b>   | <b>Sonstige Finanzausweisungen nach dem FAG</b>   |                   |                   |                  |
| 2/941000+860100 | Lfd.Transferzahlungen vom Bund gem. § 24 FAG  | 913,00            | 913,00            | 0,00             |
|                 | <b>Summe 941000 Sonstige Finanzausweisungen nach dem FAG</b>                                      | <b>913,00</b>     | <b>913,00</b>     | <b>0,00</b>      |
| <b>945000</b>   | <b>Sonstige Zuschüsse des Bundes</b>  |                   |                   |                  |
| 2/945000+861000 | Transfers von Ländern, Landesfonds und Landeskammern  | 18.761,80         | 18.761,80         | 0,00             |
|                 | <b>Summe 945000 Sonstige Zuschüsse des Bundes</b>   | <b>18.761,80</b>  | <b>18.761,80</b>  | <b>0,00</b>      |
|                 | <b>Gesamt</b>   | <b>Brutto</b>     | <b>Netto</b>      | <b>USt</b>       |
|                 |   | <b>659.693,56</b> | <b>649.031,88</b> | <b>10.661,68</b> |

**Forderungen**

| <b>Konto</b> | <b>Bezeichnung</b>                                      | <b>Offen</b>      | <b>Saldo lt. Konto</b> | <b>Differenz</b> |
|--------------|---|-------------------|------------------------|------------------|
| 230000       | Kurzfristige Forderungen aus Lieferungen und Leistungen | 23.251,23         | 23.251,23              | 0,00             |
| 231000       | Langfristige Forderungen aus Lieferungen und Leistungen | 0,00              | 0,00                   | 0,00             |
| 233000       | Forderungen aus Abgaben                                 | 215.905,12        | 215.905,12             | 0,00             |
| 284000       | Sonstige langfristige Forderungen                       | 420.537,21        | 420.537,21             | 0,00             |
| <b>Summe</b> |   | <b>659.693,56</b> | <b>659.693,56</b>      | <b>0,00</b>      |



Nachweis Lieferantenverbindlichkeiten





| Konto  | Bezeichnung  | Saldo Brutto     | Netto            | USt           |
|--|--|------------------|------------------|---------------|
| <b>Nicht voranschlagswirksame Gebarung</b>       |  |                  |                  |               |
| 0/000000+270000                                  | Finanzamt- Vorsteuerbeträge  | 2.576,74         | 2.576,74         | 0,00          |
| 0/000000+369200                                  | Hafrücklässe   | 2.616,93         | 2.616,93         | 0,00          |
| 9/000000-360000                                  | Verbindlichkeiten aus Steuern  | 273,08           | 273,08           | 0,00          |
| 9/000000-360300                                  | Bundesgebühren   | 918,40           | 918,40           | 0,00          |
| 9/000000-362110                                  | Beiträge an die BVA Bedienstete  | 8.993,67         | 8.993,67         | 0,00          |
| 9/000000-362200                                  | Beiträge an die GKK  | 4.765,24         | 4.765,24         | 0,00          |
| 9/000000-362300                                  | Lohnsteuer   | 5.165,60         | 5.165,60         | 0,00          |
| 9/000000-362400                                  | DG-Beiträge  | 1.444,75         | 1.444,75         | 0,00          |
| 9/000000-362600                                  | Beiträge an die Gewerkschaft der Gemeindebediensteten                    | 373,62           | 373,62           | 0,00          |
| 9/000000-362800                                  | Betriebliche Kollektivversicherung                                       | 597,54           | 597,54           | 0,00          |
| <b>Summe Nicht voranschlagswirksame Gebarung</b> |  | <b>17.338,23</b> | <b>17.338,23</b> | <b>0,00</b>   |
| <b>010000 Zentralamt</b>                         |  |                  |                  |               |
| 1/010000-456000                                  | Schreib-, Zeichen- und sonstige Büromittel                               | 250,97           | 232,15           | 18,82         |
| 1/010000-457000                                  | Druckwerke   | 7,96             | 7,36             | 0,60          |
| 1/010000-480000                                  | Fremdbearbeitung Lohnverrechnung   | 1.505,86         | 1.392,92         | 112,94        |
| 1/010000-618100                                  | Wartung EDV  | 240,64           | 222,59           | 18,05         |
| 1/010000-630000                                  | Postdienste  | 1.163,94         | 1.163,94         | 0,00          |
| 1/010000-631000                                  | Telekommunikationsdienste  | 423,16           | 391,42           | 31,74         |
| 2/010000+829000                                  | Sonstige Einnahmen   | 3.874,05         | 3.874,05         | 0,00          |
| <b>Summe 010000 Zentralamt</b>                   |  | <b>-281,52</b>   | <b>-463,67</b>   | <b>182,15</b> |
| <b>070000 Verfügungsmittel</b>                   |  |                  |                  |               |
| 1/070000-729000                                  | Sonstige Ausgaben  | 120,19           | 120,19           | 0,00          |
| <b>Summe 070000 Verfügungsmittel</b>             |  | <b>120,19</b>    | <b>120,19</b>    | <b>0,00</b>   |
| <b>163000 Freiwillige Feuerwehren</b>            |  |                  |                  |               |
| 1/163000-452000                                  | Treibstoffe  | 134,80           | 134,80           | 0,00          |
| 1/163000-631000                                  | Telekommunikationsdienste  | 27,58            | 27,58            | 0,00          |
| <b>Summe 163000 Freiwillige Feuerwehren</b>      |  | <b>162,38</b>    | <b>162,38</b>    | <b>0,00</b>   |
| <b>180000 Zivilschutz</b>                        |  |                  |                  |               |
| 1/180000-728000                                  | Entgelte für sonstige Leistungen Gewerbetreibende, Firmen und juristisch | 9.900,24         | 9.900,24         | 0,00          |
| <b>Summe 180000 Zivilschutz</b>                  |  | <b>9.900,24</b>  | <b>9.900,24</b>  | <b>0,00</b>   |
| <b>211000 Volksschulen</b>                       |  |                  |                  |               |
| 1/211000-454000                                  | Reinigungsmittel   | 45,80            | 44,12            | 1,68          |
| 1/211000-457000                                  | Druckwerke   | 204,19           | 204,19           | 0,00          |

| Konto           | Bezeichnung  | Saldo Brutto      | Netto             | USt         |
|-----------------|--|-------------------|-------------------|-------------|
| 1/211000-459000 | Sonstige Verbrauchsgüter                                   | 20,50             | 20,50             | 0,00        |
| 1/211000-631000 | Telekommunikationsdienste                                  | 63,49             | 63,49             | 0,00        |
| 1/211000-728000 | Entgelte für sonstige Leistungen                           | 2,38              | 2,33              | 0,05        |
|                 | <b>Summe 211000 Volksschulen</b>                           | <b>336,36</b>     | <b>334,63</b>     | <b>1,73</b> |
| <b>232000</b>   | <b>Schülerbetreuung</b>                                    |                   |                   |             |
| 1/232000-620000 | Transporte   | 1.550,00          | 1.550,00          | 0,00        |
|                 | <b>Summe 232000 Schülerbetreuung</b>                       | <b>1.550,00</b>   | <b>1.550,00</b>   | <b>0,00</b> |
| <b>240000</b>   | <b>Kindergärten</b>  |                   |                   |             |
| 1/240000-631000 | Telekommunikationsdienste                                  | 44,03             | 36,69             | 7,34        |
|                 | <b>Summe 240000 Kindergärten</b>                           | <b>44,03</b>      | <b>36,69</b>      | <b>7,34</b> |
| <b>380000</b>   | <b>Einrichtungen der Kulturpflege</b>                      |                   |                   |             |
| 1/380000-459000 | Sonstige Verbrauchsgüter                                   | 5,97              | 5,97              | 0,00        |
|                 | <b>Summe 380000 Einrichtungen der Kulturpflege</b>         | <b>5,97</b>       | <b>5,97</b>       | <b>0,00</b> |
| <b>429000</b>   | <b>Sonstige Einrichtungen und Maßnahmen</b>                |                   |                   |             |
| 1/429000-728100 | Entgelte für sonstige Leistungen - Essen auf Rädern        | 59,48             | 59,48             | 0,00        |
|                 | <b>Summe 429000 Sonstige Einrichtungen und Maßnahmen</b>   | <b>59,48</b>      | <b>59,48</b>      | <b>0,00</b> |
| <b>441902</b>   | <b>Corona-Teststraße</b>                                   |                   |                   |             |
| 2/441902+828000 | Rückersätze von Aufwendungen                               | 15.898,90         | 15.898,90         | 0,00        |
|                 | <b>Summe 441902 Corona-Teststraße</b>                      | <b>-15.898,90</b> | <b>-15.898,90</b> | <b>0,00</b> |
| <b>612000</b>   | <b>Gemeindestraßen</b>                                     |                   |                   |             |
| 1/612000-050000 | Sonderanlagen  | 12.742,25         | 12.742,25         | 0,00        |
|                 | <b>Summe 612000 Gemeindestraßen</b>                        | <b>12.742,25</b>  | <b>12.742,25</b>  | <b>0,00</b> |
| <b>616100</b>   | <b>Hofernstraße</b>  |                   |                   |             |
| 1/616100-728000 | Entgelte für sonstige Leistungen - Hofernstraße            | 1.156,10          | 1.156,10          | 0,00        |
|                 | <b>Summe 616100 Hofernstraße</b>                           | <b>1.156,10</b>   | <b>1.156,10</b>   | <b>0,00</b> |
| <b>616200</b>   | <b>Widitscherstraße</b>                                    |                   |                   |             |
| 1/616200-728000 | Entgelte für sonstige Leistungen - Widitscherstraße        | 1.544,40          | 1.544,40          | 0,00        |
|                 | <b>Summe 616200 Widitscherstraße</b>                       | <b>1.544,40</b>   | <b>1.544,40</b>   | <b>0,00</b> |
| <b>616400</b>   | <b>St.Ruprechterweg</b>                                    |                   |                   |             |
| 1/616400-728000 | Entgelte für sonstige Leistungen - St.Ruprecht/Grillenberg | 1.056,00          | 1.056,00          | 0,00        |
|                 | <b>Summe 616400 St.Ruprechterweg</b>                       | <b>1.056,00</b>   | <b>1.056,00</b>   | <b>0,00</b> |

| Konto           | Bezeichnung  | Saldo Brutto     | Netto            | USt             |
|-----------------|--|------------------|------------------|-----------------|
| <b>616600</b>   | <b>Possacherweg</b>  |                  |                  |                 |
| 1/616600-728000 | Entgelte für sonstige Leistungen - Possacherweg                        | 600,60           | 600,60           | 0,00            |
|                 | <b>Summe 616600 Possacherweg</b>                                       | <b>600,60</b>    | <b>600,60</b>    | <b>0,00</b>     |
| <b>616700</b>   | <b>Kassiermüllnerweg</b>   |                  |                  |                 |
| 1/616700-728000 | Entgelte für sonstige Leistungen - Kassiermüllnerweg                   | 97,11            | 97,11            | 0,00            |
|                 | <b>Summe 616700 Kassiermüllnerweg</b>                                  | <b>97,11</b>     | <b>97,11</b>     | <b>0,00</b>     |
| <b>742000</b>   | <b>Produktionsförderung</b>  |                  |                  |                 |
| 2/742000+828000 | Rückersätze von Aufwendungen   | 7.500,00         | 7.500,00         | 0,00            |
|                 | <b>Summe 742000 Produktionsförderung</b>                               | <b>-7.500,00</b> | <b>-7.500,00</b> | <b>0,00</b>     |
| <b>771000</b>   | <b>Maßnahmen zur Förderung des Fremdenverkehrs</b>                     |                  |                  |                 |
| 1/771000-757010 | Lfd. Transferz. an priv.Organisationen ohne Erwerbszweck               | 71.282,16        | 71.282,16        | 0,00            |
|                 | <b>Summe 771000 Maßnahmen zur Förderung des Fremdenverkehrs</b>        | <b>71.282,16</b> | <b>71.282,16</b> | <b>0,00</b>     |
| <b>814000</b>   | <b>Straßenreinigung</b>  |                  |                  |                 |
| 1/814000-459000 | Wirtschaftsgüter des Umlaufvermögens                                   | 4.105,54         | 4.105,54         | 0,00            |
| 1/814000-728000 | Entgelte für sonstige Leistungen                                       | 3.822,56         | 3.822,56         | 0,00            |
|                 | <b>Summe 814000 Straßenreinigung</b>                                   | <b>7.928,10</b>  | <b>7.928,10</b>  | <b>0,00</b>     |
| <b>820000</b>   | <b>Wirtschaftshöfe</b>   |                  |                  |                 |
| 1/820000-452000 | Treibstoffe  | 233,39           | 215,88           | 17,51           |
|                 | <b>Summe 820000 Wirtschaftshöfe</b>                                    | <b>233,39</b>    | <b>215,88</b>    | <b>17,51</b>    |
| <b>850000</b>   | <b>WVA Sirnitz-Betriebe der Wasserversorgung</b>                       |                  |                  |                 |
| 1/850000-640000 | Beratungskosten Gefahrenanalyse  | 157,23           | 157,23           | 0,00            |
|                 | <b>Summe 850000 WVA Sirnitz-Betriebe der Wasserversorgung</b>          | <b>157,23</b>    | <b>157,23</b>    | <b>0,00</b>     |
| <b>850100</b>   | <b>WVA Hochrindl-Betriebe der Wasserversorgung</b>                     |                  |                  |                 |
| 1/850100-631000 | Telekommunikationsdienste  | 13,48            | 11,23            | 2,25            |
| 1/850100-640000 | Beratungskosten Gefahrenanalyse  | 436,29           | 436,29           | 0,00            |
|                 | <b>Summe 850100 WVA Hochrindl-Betriebe der Wasserversorgung</b>        | <b>449,77</b>    | <b>447,52</b>    | <b>2,25</b>     |
| <b>850120</b>   | <b>WVA Hochrindl BA09 - Erneuerung Leitung Alplstraße</b>              |                  |                  |                 |
| 5/850120-062000 | Im Bau befindliche technische Anlagen/Fahrzeuge/Maschinen              | 49.282,83        | 41.069,02        | 8.213,81        |
|                 | <b>Summe 850120 WVA Hochrindl BA09 - Erneuerung Leitung Alplstraße</b> | <b>49.282,83</b> | <b>41.069,02</b> | <b>8.213,81</b> |

| Konto           | Bezeichnung  | Saldo Brutto      | Netto             | USt             |
|-----------------|--|-------------------|-------------------|-----------------|
| <b>851000</b>   | <b>Betriebe der Abwasserbeseitigung</b>                            |                   |                   |                 |
| 1/851000-452000 | Treibstoffe  | 162,53            | 135,44            | 27,09           |
| 1/851000-631000 | Telekommunikationsdienste  | 57,89             | 48,24             | 9,65            |
|                 | <b>Summe 851000 Betriebe der Abwasserbeseitigung</b>               | <b>220,42</b>     | <b>183,68</b>     | <b>36,74</b>    |
| <b>852000</b>   | <b>Betriebe der Müllbeseitigung</b>                                |                   |                   |                 |
| 1/852000-620100 | Altpapierentsorgung  | 785,44            | 714,04            | 71,40           |
| 1/852000-755000 | Transfers an Unternehmen (ohne Finanzunternehmen) und andere - AWW | 1.560,77          | 1.418,88          | 141,89          |
|                 | <b>Summe 852000 Betriebe der Müllbeseitigung</b>                   | <b>2.346,21</b>   | <b>2.132,92</b>   | <b>213,29</b>   |
|                 | <b>Gesamt</b>  | <b>Brutto</b>     | <b>Netto</b>      | <b>USt</b>      |
|                 |  | <b>154.933,03</b> | <b>146.258,21</b> | <b>8.674,82</b> |

## Verbindlichkeiten

| Konto        | Bezeichnung   | Offen             | Saldo lt. Konto   | Differenz   |
|--------------|---|-------------------|-------------------|-------------|
| 331000       | Kurzfristige Verbindlichkeiten aus Lieferungen und Leistungen | 154.933,03        | 154.933,03        | 0,00        |
| 332000       | Langfristige Verbindlichkeiten aus Lieferungen und Leistungen | 0,00              | 0,00              | 0,00        |
| 333000       | Kurzfristige Verbindlichkeiten aus Abgaben                    | 0,00              | 0,00              | 0,00        |
| <b>Summe</b> |   | <b>154.933,03</b> | <b>154.933,03</b> | <b>0,00</b> |

Jahresabschlüsse der wirtschaftlichen Unternehmungen



# JAHRES- ABSCHLUSS 2020

**OTI Albeck KG**  
**Orts-Tourismus- und Infrastrukturentwicklung**

9571 Simitz, Nr. 1

---

Huber & Stodolak-Tengg Wirtschaftsprüfungs-  
und Steuerberatungsgesellschaft m.b.H.  
9560 Feldkirchen in Kärnten, Zehenthofgasse 3  
Steuerberater

OTI Albeck KG Orts-Tourismus- und  
Infrastrukturentwicklung

Firma: OTI Albeck KG

Sitz: Sirnitz

Geschäftsanschrift: 9571 Sirnitz, Nr. 1

Unternehmensgegenstand: Ortsentwicklung

Gründung: 22.01.2008

Geschäftsjahr: 01.01.2020 bis 31.12.2020

Rechtsform: Kommanditgesellschaft

Firmenbuch: FN 306154 b 306154b

| Gesellschafter: | Name   | Anteil in EUR | Anteil in % |
|-----------------|--|---------------|-------------|
|                 | Bgm Anna Zarre                               | 500,00        | 0           |
|                 | Gemeinde Albeck Komplementär Gemeinde Albeck | 0,00          | 100         |
|                 |  | <u>500,00</u> | <u>100</u>  |

- Feststellung des Jahresabschlusses



OTI Albeck KG Orts-Tourismus- und  
Infrastrukturentwicklung

---

Finanzamt: Finanzamt Österreich

Steuernummer: 59 105/7203-22

UID-Nummer: ATU63981356

Steuerliche Vertretung: Huber & Stodolak-Tengg Wirtschaftsprüfungs-  
und Steuerberatungsgesellschaft m.b.H.  
9560 Feldkirchen in Kärnten, Zehenthofgasse 3  
WT800384

Gewinnermittlung: Bilanzierung gem. § 4 Abs. 1 EStG

Veranlagungen: Im abgelaufenen Geschäftsjahr wurden die Umsatzsteuer und die  
Körperschaftsteuer erklärungsgemäß veranlagt.

Rechtsmittel: Zum Bilanzstichtag waren keine Rechtsmittel anhängig.

| Aktiva   | 31.12.2020          | 31.12.2019          | Passiva   | 31.12.2020          | 31.12.2019          |
|--|---------------------|---------------------|---|---------------------|---------------------|
|  | €                   | €                   |   | €                   | €                   |
| <b>A. Anlagevermögen</b>   |                     |                     | <b>A. Eigenkapital</b>                              |                     |                     |
| I. Sachanlagen   |                     |                     | I. Komplementärkapital                              |                     |                     |
| 1. Grundstücke und Bauten, einschließlich der Bauten auf fremdem Grund | 1.666.371,29        | 1.676.396,66        | 1. Variables Kapital                                | 557.544,41          | 552.121,41          |
| 2. Betriebs- und Geschäftsausstattung                                  | 35.226,01           | 40.938,30           | II. Kommanditkapital                                |                     |                     |
|  | <u>1.701.597,30</u> | <u>1.717.334,96</u> | 1. Bedungene Einlagen                               | 500,00              | 500,00              |
| <b>B. Umlaufvermögen</b>   |                     |                     | III. Kapitalrücklagen                               |                     |                     |
| I. Forderungen und sonstige Vermögensgegenstände                       |                     |                     | 1. gebundene  | 15.500,00           | 15.500,00           |
| 1. Forderungen aus Lieferungen und Leistungen                          | 9.049,86            | 8.590,76            |   | <u>573.544,41</u>   | <u>568.121,41</u>   |
| <b>C. Rechnungsabgrenzungsposten</b>                                   | 1.550,32            | 1.555,93            | <b>B. Investitionszuschüsse</b>                     | 910.570,28          | 920.978,28          |
|  |                     |                     | <b>C. Rückstellungen</b>                            |                     |                     |
|  |                     |                     | 1. sonstige Rückstellungen                          | 1.891,86            | 1.980,00            |
| <b>Summe Aktiva</b>  | <u>1.712.197,48</u> | <u>1.727.481,65</u> | <b>D. Verbindlichkeiten</b>                         |                     |                     |
|  |                     |                     | 1. Verbindlichkeiten gegenüber Kreditinstituten     | 215.282,83          | 222.253,05          |
|  |                     |                     | 2. Verbindlichkeiten aus Lieferungen und Leistungen | -170,58             | 3.510,66            |
|  |                     |                     | 3. sonstige Verbindlichkeiten                       | 11.078,68           | 10.638,25           |
|  |                     |                     | <i>davon aus Steuern</i>                            | <u>2.033,22</u>     | <u>1.572,54</u>     |
|  |                     |                     |   | <u>226.190,93</u>   | <u>236.401,96</u>   |
|  |                     |                     | <b>Summe Passiva</b>                                | <u>1.712.197,48</u> | <u>1.727.481,65</u> |

|   | 2020<br>€        | 2019<br>€        |
|---|------------------|------------------|
| <b>1. Umsatzerlöse</b>  | <b>61.771,69</b> | <b>63.433,23</b> |
| <b>2. Veränderung des Bestands an noch nicht abrechenbaren Leistungen</b> | <b>1.186,37</b>  | <b>0,00</b>      |
| <b>3. sonstige betriebliche Erträge</b>                                   | <b>7.486,37</b>  | <b>7.523,98</b>  |
| <b>4. Abschreibungen</b>  |                  |                  |
| a) auf Sachanlagen  | 25.621,08        | 23.968,29        |
| <b>5. sonstige betriebliche Aufwendungen</b>                              | <b>36.813,31</b> | <b>43.574,29</b> |
| <b>6. Zwischensumme aus Z 1 bis 5 (Betriebsergebnis)</b>                  | <b>8.010,04</b>  | <b>3.414,63</b>  |
| <b>7. sonstige Zinsen und ähnliche Erträge</b>                            | <b>4,00</b>      | <b>4,50</b>      |
| <b>8. Zinsen und ähnliche Aufwendungen</b>                                | <b>2.590,36</b>  | <b>2.791,24</b>  |
| <b>9. Zwischensumme aus Z 7 bis 8 (Finanzergebnis)</b>                    | <b>-2.586,36</b> | <b>-2.786,74</b> |
| <b>10. Steuern vom Einkommen</b>  | <b>0,68</b>      | <b>1,14</b>      |
| <b>11. Jahresüberschuss</b>   | <b>5.423,00</b>  | <b>626,75</b>    |

| <b>Aktiva</b>  | 31.12.2020<br>€            | 31.12.2019<br>€            |
|--|----------------------------|----------------------------|
| <b>A. Anlagevermögen</b>   |                            |                            |
| I. Sachanlagen   |                            |                            |
| 1. Grundstücke und Bauten, einschließlich der Bauten auf fremdem Grund |                            |                            |
| unbebaute Grundstücke Sirnitz 8  | 25.560,00                  | 25.560,00                  |
| bebaute Grundstücke (Grundwert) Sirnitz 8                              | 20.000,00                  | 20.000,00                  |
| bebaute Grundstücke (Grundwert) Sirnitz 1                              | 19.305,00                  | 19.305,00                  |
| Betriebs-u.Geschäftsgebäude Sirnitz 8                                  | 488.202,23                 | 497.837,47                 |
| Betriebs-u.Geschäftsgebäude Sirnitz 1                                  | 612.101,64                 | 600.876,86                 |
| Grundstückseinr.fr.Grund Sportplatz                                    | 501.202,42                 | 512.817,33                 |
|  | <u>1.666.371,29</u>        | <u>1.676.396,66</u>        |
| 2. Betriebs- und Geschäftsausstattung                                  |                            |                            |
| Betriebs- und Geschäftsausstattung Sirnitz 8                           | 20.023,54                  | 22.971,74                  |
| Betriebs-u.Geschäftsausstattung Sirnitz 1                              | 15.202,47                  | 17.966,56                  |
|  | <u>35.226,01</u>           | <u>40.938,30</u>           |
|  | <b>1.701.597,30</b>        | <b>1.717.334,96</b>        |
| <b>B. Umlaufvermögen</b>   |                            |                            |
| I. Forderungen und sonstige Vermögensgegenstände                       |                            |                            |
| 1. Forderungen aus Lieferungen und Leistungen                          |                            |                            |
| Lieferforderungen Inland   | 7.863,49                   | 8.590,76                   |
| Offene Mieten 2020   | 1.186,37                   | 0,00                       |
|  | <u>9.049,86</u>            | <u>8.590,76</u>            |
| <b>C. Rechnungsabgrenzungsposten</b>                                   |                            |                            |
| aktive Rechnungsabgrenzungsposten                                      | 1.550,32                   | 1.555,93                   |
| <b>Summe Aktiva</b>  | <u><b>1.712.197,48</b></u> | <u><b>1.727.481,65</b></u> |

| <b>Passiva</b>                                      | 31.12.2020<br>€   | 31.12.2019<br>€   |
|---|-------------------|-------------------|
| <b>A. Eigenkapital</b>                              |                   |                   |
| I. Komplementärkapital                              |                   |                   |
| 1. Variables Kapital                                |                   |                   |
| variables Kapital (Komplementär)                    | 40.657,09         | 40.657,09         |
| Gewinn-/Verlustverr. (Komplementär)                 | 16.627,32         | 13.222,26         |
| Verlustvortrag aus Vorjahren                        | 0,00              | -2.017,94         |
| Sacheinlagen (Komplementär)                         | 500.260,00        | 500.260,00        |
|   | <u>557.544,41</u> | <u>552.121,41</u> |
| II. Kommanditkapital                                |                   |                   |
| 1. Bedungene Einlagen                               |                   |                   |
| Einlage Bgm.(Kommanditist)                          | 500,00            | 500,00            |
| III. Kapitalrücklagen                               |                   |                   |
| 1. gebundene  |                   |                   |
| gebundene Rücklagen Haus 8                          | 15.500,00         | 15.500,00         |
|   | <u>573.544,41</u> | <u>568.121,41</u> |
| <b>B. Investitionszuschüsse</b>                     |                   |                   |
| Investitionszusch. Sportplatz                       | 523.708,23        | 523.708,23        |
| Investitionszuschüsse Verwendung                    | -80.527,95        | -73.880,95        |
| Investitionszuschüsse Gemeindehaus                  | 520.000,00        | 520.000,00        |
| Investitionszuschüsse Verwendung                    | -77.610,00        | -69.849,00        |
| Risikovorsorge                                      | 25.000,00         | 21.000,00         |
|   | <u>910.570,28</u> | <u>920.978,28</u> |
| <b>C. Rückstellungen</b>                            |                   |                   |
| 1. sonstige Rückstellungen                          |                   |                   |
| Rückstellung für Jahresabschluss                    | 1.891,86          | 1.980,00          |
| <b>D. Verbindlichkeiten</b>                         |                   |                   |
| 1. Verbindlichkeiten gegenüber Kreditinstituten     |                   |                   |
| RB Sirnitz 8.839                                    | 7.536,24          | -4.007,43         |
| RB 300-00008839                                     | -96,81            | -96,81            |
| Raika 20.015.061                                    | 125.795,33        | 138.343,63        |
| Raika 1-20.015.061                                  | 82.048,07         | 88.013,66         |
|   | <u>215.282,83</u> | <u>222.253,05</u> |
| 2. Verbindlichkeiten aus Lieferungen und Leistungen |                   |                   |
| Lieferverbindlichkeiten Inland                      | -170,58           | 3.510,66          |
| 3. sonstige Verbindlichkeiten                       |                   |                   |
| Umsatzsteuer-Zahllast                               | 2.344,36          | 1.572,54          |
| Verrechnung Finanzamt                               | -311,14           | 0,00              |
| übrige sonstige Verbindlichkeiten                   | 7.736,79          | 7.754,64          |

| <b>Passiva</b>           | 31.12.2020          | 31.12.2019          |
|--------------------------|---------------------|---------------------|
|                          | €                   | €                   |
| Buchhaltung              | 85,80               | 111,07              |
| Telefon                  | 22,87               | 0,00                |
| Kautionen                | 1.200,00            | 1.200,00            |
|                          | 11.078,68           | 10.638,25           |
| <i>davon aus Steuern</i> |                     |                     |
| Umsatzsteuer-Zahllast    | 2.344,36            | 1.572,54            |
| Verrechnung Finanzamt    | -311,14             | 0,00                |
|                          | 2.033,22            | 1.572,54            |
|                          | <b>226.190,93</b>   | <b>236.401,96</b>   |
| <b>Summe Passiva</b>     | <b>1.712.197,48</b> | <b>1.727.481,65</b> |

Nachweis Vermögen mit abgeänderter Nutzungsdauer





| Konto           | Bezeichnung   | Nutzungsdauer lt. VRV | Abweichende Nutzungsdauer | Begründung |
|-----------------|---|-----------------------|---------------------------|------------|
| 2/0040001/02287 | Schmiedweg / Fahrbahn Fläche 299,76 m², Oberfläche Asphalt,     | 33,0                  | 33,0                      | Kärnten    |
| 2/0040001/02288 | Widitscher Straße / Fahrbahn Fläche 4.205,96 m², Oberfläche A   | 33,0                  | 33,0                      | Kärnten    |
| 2/0040001/02294 | Fischerhof-Haidner / Fahrbahn Fläche 1.558,32 m², Oberfläche ,  | 33,0                  | 33,0                      | Kärnten    |
| 2/0040001/02295 | Ursula-Bründl-Weg / Fahrbahn Fläche 519,76 m², Oberfläche As    | 33,0                  | 33,0                      | Kärnten    |
| 2/0040001/02296 | Alplstraße / Fahrbahn Fläche 6.153,24 m², Oberfläche Asphalt, z | 33,0                  | 33,0                      | Kärnten    |
| 2/0040001/02297 | Dullerweg / Fahrbahn Fläche 1.107,36 m², Oberfläche Asphalt, z  | 33,0                  | 33,0                      | Kärnten    |
| 2/0040001/02302 | Trattenstraße / Fahrbahn Fläche 3.835,56 m², Oberfläche Aspha   | 33,0                  | 33,0                      | Kärnten    |
| 2/0040001/02303 | Zirbenweg / Fahrbahn Fläche 154,08 m², Oberfläche Asphalt, Zt   | 33,0                  | 33,0                      | Kärnten    |
| 2/0040001/02304 | Tatarmannweg / Fahrbahn Fläche 44,80 m², Oberfläche Asphalt     | 33,0                  | 33,0                      | Kärnten    |
| 2/0040001/02305 | St. Leonhardstraße / Fahrbahn Fläche 1.125,00 m², Oberfläche ,  | 33,0                  | 33,0                      | Kärnten    |
| 2/0040001/02306 | St. Leonhardstraße / Fahrbahn Fläche 3.330,64 m², Oberfläche ,  | 33,0                  | 33,0                      | Kärnten    |
| 2/0040001/02309 | Weppernigweg / Fahrbahn Fläche 538,88 m², Oberfläche Aspha      | 33,0                  | 33,0                      | Kärnten    |
| 2/0040001/02314 | Sonnenstraße / Fahrbahn Fläche 1.221,04 m², Oberfläche Asph     | 33,0                  | 33,0                      | Kärnten    |
| 2/0040001/02315 | Auerhahnweg / Fahrbahn Fläche 392,08 m², Oberfläche Asphalt     | 33,0                  | 33,0                      | Kärnten    |
| 2/0040001/02319 | Auerhahnweg / Fahrbahn Fläche 100,52 m², Oberfläche Asphalt     | 33,0                  | 33,0                      | Kärnten    |
| 2/0040001/02320 | Benesirnitz / Fahrbahn Fläche 620,16 m², Oberfläche Asphalt, Z  | 33,0                  | 33,0                      | Kärnten    |
| 2/0040001/02323 | Kirchplatz / Fahrbahn Fläche 347,56 m², Oberfläche Asphalt, Zu  | 33,0                  | 33,0                      | Kärnten    |
| 2/0040001/02325 | Klingbachweg / Fahrbahn Fläche 361,00 m², Oberfläche Asphalt    | 33,0                  | 33,0                      | Kärnten    |
| 2/0040001/02331 | Schusterweg / Fahrbahn Fläche 70,84 m², Oberfläche Asphalt, z   | 33,0                  | 33,0                      | Kärnten    |
| 2/0040001/02333 | Preineggerweg / Fahrbahn Fläche 503,88 m², Oberfläche Aspha     | 33,0                  | 33,0                      | Kärnten    |
| 2/0040001/02335 | Schlossweg / Fahrbahn Fläche 377,56 m², Oberfläche Asphalt, z   | 33,0                  | 33,0                      | Kärnten    |
| 2/0040001/02336 | Schusterweg / Fahrbahn Fläche 430,64 m², Oberfläche Asphalt,    | 33,0                  | 33,0                      | Kärnten    |
| 2/0040001/02337 | Schusterweg / Fahrbahn Fläche 125,04 m², Oberfläche Asphalt,    | 33,0                  | 33,0                      | Kärnten    |
| 2/0040001/02338 | St. Leonhardstraße / Fahrbahn Fläche 465,66 m², Oberfläche As   | 33,0                  | 33,0                      | Kärnten    |
| 2/0040001/02339 | Steingartenweg / Fahrbahn Fläche 502,96 m², Oberfläche Asph     | 33,0                  | 33,0                      | Kärnten    |
| 2/0040001/02343 | Weppernigweg / Fahrbahn Fläche 59,92 m², Oberfläche Asphalt     | 33,0                  | 33,0                      | Kärnten    |
| 2/0040001/02344 | Weppernigweg / Fahrbahn Fläche 327,24 m², Oberfläche Aspha      | 33,0                  | 33,0                      | Kärnten    |
| 2/0040001/02346 | L65 - Hochrindl Straße / Gehweg Fläche 164,81 m², Oberfläche    | 33,0                  | 33,0                      | Kärnten    |
| 2/0040001/02347 | L65 - Hochrindl Straße / Gehweg Fläche 1.684,44 m², Oberfläch   | 33,0                  | 33,0                      | Kärnten    |
| 2/0040001/02348 | L65 - Hochrindl Straße / Gehweg Fläche 225,21 m², Oberfläche    | 33,0                  | 33,0                      | Kärnten    |
| 2/0040001/02349 | Drei-Kreuz-Weg / Fahrbahn Fläche 172,00 m², Oberfläche Asph     | 33,0                  | 33,0                      | Kärnten    |
| 2/0040001/02351 | Kruckenblickweg / Fahrbahn Fläche 28,00 m², Oberfläche Asph     | 33,0                  | 33,0                      | Kärnten    |
| 2/0040001/02352 | Trattenstraße / Fahrbahn Fläche 88,00 m², Oberfläche Asphalt, , | 33,0                  | 33,0                      | Kärnten    |
| 2/0040001/02353 | L65a - Sirnitzer Straße / Gehweg Fläche 102,95 m², Oberfläche   | 33,0                  | 33,0                      | Kärnten    |
| 2/0040001/02579 | KT Widitscher Straße / Fahrbahn Fläche 4.205,96 m², Oberfläch   | 33,0                  | 33,0                      | Kärnten    |
| 2/0040002/02289 | St. Leonhardstraße / Fahrbahn Fläche 10.528,96 m², Oberfläche   | 10,0                  | 10,0                      | Kärnten    |
| 2/0040002/02290 | Possacherweg / Fahrbahn Fläche 4.249,08 m², Oberfläche Schc     | 10,0                  | 10,0                      | Kärnten    |
| 2/0040002/02291 | Zirbenweg / Fahrbahn Fläche 1.028,20 m², Oberfläche Schotter,   | 10,0                  | 10,0                      | Kärnten    |
| 2/0040002/02292 | Widitscher Straße / Fahrbahn Fläche 11.498,56 m², Oberfläche :  | 10,0                  | 10,0                      | Kärnten    |
| 2/0040002/02293 | Ursula-Bründl-Weg / Fahrbahn Fläche 2.666,60 m², Oberfläche :   | 10,0                  | 10,0                      | Kärnten    |

| Konto           | Bezeichnung   | Nutzungsdauer lt. VRV | Abweichende Nutzungsdauer | Begründung |
|-----------------|---|-----------------------|---------------------------|------------|
| 2/0040002/02298 | Schafferweg / Fahrbahn Fläche 2.750,88 m <sup>2</sup> , Oberfläche Schotte  | 10,0                  | 10,0                      | Kärnten    |
| 2/0040002/02299 | Fernblickweg / Fahrbahn Fläche 515,36 m <sup>2</sup> , Oberfläche Schotter  | 10,0                  | 10,0                      | Kärnten    |
| 2/0040002/02301 | Neualbeckerweg / Fahrbahn Fläche 2.748,16 m <sup>2</sup> , Oberfläche Sc    | 10,0                  | 10,0                      | Kärnten    |
| 2/0040002/02307 | Oberer Galischweg / Fahrbahn Fläche 2.030,08 m <sup>2</sup> , Oberfläche :  | 10,0                  | 10,0                      | Kärnten    |
| 2/0040002/02308 | Kassiermüllner Weg / Fahrbahn Fläche 2.833,20 m <sup>2</sup> , Oberfläche   | 10,0                  | 10,0                      | Kärnten    |
| 2/0040002/02310 | Kirchenweg / Fahrbahn Fläche 2.485,76 m <sup>2</sup> , Oberfläche Schotte   | 10,0                  | 10,0                      | Kärnten    |
| 2/0040002/02311 | Tatarmannweg / Fahrbahn Fläche 538,60 m <sup>2</sup> , Oberfläche Schott    | 10,0                  | 10,0                      | Kärnten    |
| 2/0040002/02316 | Alte Hochrindl / Fahrbahn Fläche 519,56 m <sup>2</sup> , Oberfläche Schotte | 10,0                  | 10,0                      | Kärnten    |
| 2/0040002/02317 | Alte Hochrindlstraße / Fahrbahn Fläche 1.245,36 m <sup>2</sup> , Oberfläche | 10,0                  | 10,0                      | Kärnten    |
| 2/0040002/02318 | Auerhahnweg / Fahrbahn Fläche 1.748,12 m <sup>2</sup> , Oberfläche Schot    | 10,0                  | 10,0                      | Kärnten    |
| 2/0040002/02321 | Drei-Kreuz-Weg / Fahrbahn Fläche 2.848,96 m <sup>2</sup> , Oberfläche Scf   | 10,0                  | 10,0                      | Kärnten    |
| 2/0040002/02322 | Harderweg / Fahrbahn Fläche 149,24 m <sup>2</sup> , Oberfläche Schotter, z  | 10,0                  | 10,0                      | Kärnten    |
| 2/0040002/02324 | Klingbachweg / Fahrbahn Fläche 231,68 m <sup>2</sup> , Oberfläche Schotte   | 10,0                  | 10,0                      | Kärnten    |
| 2/0040002/02326 | Koflerweg / Fahrbahn Fläche 212,36 m <sup>2</sup> , Oberfläche Schotter, Zi | 10,0                  | 10,0                      | Kärnten    |
| 2/0040002/02327 | Koflerweg / Fahrbahn Fläche 139,96 m <sup>2</sup> , Oberfläche Schotter, Zi | 10,0                  | 10,0                      | Kärnten    |
| 2/0040002/02328 | Kruckenblickweg / Fahrbahn Fläche 362,84 m <sup>2</sup> , Oberfläche Schc   | 10,0                  | 10,0                      | Kärnten    |
| 2/0040002/02329 | Lärchenweg / Fahrbahn Fläche 297,48 m <sup>2</sup> , Oberfläche Schotter,   | 10,0                  | 10,0                      | Kärnten    |
| 2/0040002/02330 | Oberer Galischweg / Fahrbahn Fläche 1.511,72 m <sup>2</sup> , Oberfläche :  | 10,0                  | 10,0                      | Kärnten    |
| 2/0040002/02332 | Platzerweg / Fahrbahn Fläche 413,32 m <sup>2</sup> , Oberfläche Schotter, z | 10,0                  | 10,0                      | Kärnten    |
| 2/0040002/02334 | Quellenweg / Fahrbahn Fläche 1.288,72 m <sup>2</sup> , Oberfläche Schotte   | 10,0                  | 10,0                      | Kärnten    |
| 2/0040002/02340 | Steingartenweg / Fahrbahn Fläche 97,04 m <sup>2</sup> , Oberfläche Schotte  | 10,0                  | 10,0                      | Kärnten    |
| 2/0040002/02341 | Teichweg / Fahrbahn Fläche 660,08 m <sup>2</sup> , Oberfläche Schotter, Zi  | 10,0                  | 10,0                      | Kärnten    |
| 2/0040002/02342 | Unterer Galischweg / Fahrbahn Fläche 2.281,84 m <sup>2</sup> , Oberfläche   | 10,0                  | 10,0                      | Kärnten    |
| 2/0040002/02345 | Winkelbachweg / Fahrbahn Fläche 293,72 m <sup>2</sup> , Oberfläche Schot    | 10,0                  | 10,0                      | Kärnten    |
| 2/0040002/02350 | Schusterweg / Fahrbahn Fläche 89,40 m <sup>2</sup> , Oberfläche Schotter,   | 10,0                  | 10,0                      | Kärnten    |
| 2/0040002/02548 | Ursula-Bründl-Weg / Fahrbahn Fläche 271,82 m <sup>2</sup> , Oberfläche Sc   | 10,0                  | 10,0                      | Kärnten    |
| 2/0040002/02554 | KT St. Leonhardstraße / Fahrbahn Fläche 10.528,96 m <sup>2</sup> , Oberflä  | 10,0                  | 10,0                      | Kärnten    |
| 2/0040002/02555 | KT Possacherweg / Fahrbahn Fläche 4.249,08 m <sup>2</sup> , Oberfläche S    | 10,0                  | 10,0                      | Kärnten    |
| 2/0040002/02556 | KT Widitscher Straße / Fahrbahn Fläche 11.498,56 m <sup>2</sup> , Oberfläc  | 10,0                  | 10,0                      | Kärnten    |
| 2/0040002/02557 | KT Ursula-Bründl-Weg / Fahrbahn Fläche 2.666,60 m <sup>2</sup> , Oberfläc   | 10,0                  | 10,0                      | Kärnten    |
| 2/0040002/02558 | KT Schafferweg / Fahrbahn Fläche 2.750,88 m <sup>2</sup> , Oberfläche Scf   | 10,0                  | 10,0                      | Kärnten    |
| 2/0040002/02559 | KT Fernblickweg / Fahrbahn Fläche 515,36 m <sup>2</sup> , Oberfläche Schc   | 10,0                  | 10,0                      | Kärnten    |
| 2/0040002/02560 | KT Oberer Galischweg / Fahrbahn Fläche 2.030,08 m <sup>2</sup> , Oberfläc   | 10,0                  | 10,0                      | Kärnten    |
| 2/0040002/02561 | KT Kassiermüllner Weg / Fahrbahn Fläche 2.833,20 m <sup>2</sup> , Oberflä   | 10,0                  | 10,0                      | Kärnten    |
| 2/0040002/02562 | KT Kirchenweg / Fahrbahn Fläche 2.485,76 m <sup>2</sup> , Oberfläche Schu   | 10,0                  | 10,0                      | Kärnten    |
| 2/0040002/02563 | KT Tatarmannweg / Fahrbahn Fläche 538,60 m <sup>2</sup> , Oberfläche Scf    | 10,0                  | 10,0                      | Kärnten    |
| 2/0040002/02564 | KT Alte Hochrindl / Fahrbahn Fläche 519,56 m <sup>2</sup> , Oberfläche Sch  | 10,0                  | 10,0                      | Kärnten    |
| 2/0040002/02565 | KT Auerhahnweg / Fahrbahn Fläche 1.748,12 m <sup>2</sup> , Oberfläche Sc    | 10,0                  | 10,0                      | Kärnten    |
| 2/0040002/02566 | KT Drei-Kreuz-Weg / Fahrbahn Fläche 2.848,96 m <sup>2</sup> , Oberfläche    | 10,0                  | 10,0                      | Kärnten    |
| 2/0040002/02567 | KT Harderweg / Fahrbahn Fläche 149,24 m <sup>2</sup> , Oberfläche Schott    | 10,0                  | 10,0                      | Kärnten    |

| Konto           | Bezeichnung  | Nutzungsdauer lt. VRV | Abweichende Nutzungsdauer | Begründung  |
|-----------------|--|-----------------------|---------------------------|---|
| 2/0040002/02568 | KT Koflerweg / Fahrbahn Fläche 212,36 m², Oberfläche Schotter            | 10,0                  | 10,0                      | Kärnten   |
| 2/0040002/02569 | KT Koflerweg / Fahrbahn Fläche 139,96 m², Oberfläche Schotter            | 10,0                  | 10,0                      | Kärnten   |
| 2/0040002/02570 | KT Kruckeblickweg / Fahrbahn Fläche 362,84 m², Oberfläche Schotter       | 10,0                  | 10,0                      | Kärnten   |
| 2/0040002/02571 | KT Lärchenweg / Fahrbahn Fläche 297,48 m², Oberfläche Schotter           | 10,0                  | 10,0                      | Kärnten   |
| 2/0040002/02572 | KT Oberer Galischweg / Fahrbahn Fläche 1.511,72 m², Oberfläche Schotter  | 10,0                  | 10,0                      | Kärnten   |
| 2/0040002/02573 | KT Quellenweg / Fahrbahn Fläche 1.288,72 m², Oberfläche Schotter         | 10,0                  | 10,0                      | Kärnten   |
| 2/0040002/02574 | KT Steingartenweg / Fahrbahn Fläche 97,04 m², Oberfläche Schotter        | 10,0                  | 10,0                      | Kärnten   |
| 2/0040002/02575 | KT Teichweg / Fahrbahn Fläche 660,08 m², Oberfläche Schotter             | 10,0                  | 10,0                      | Kärnten   |
| 2/0040002/02576 | KT Unterer Galischweg / Fahrbahn Fläche 2.281,84 m², Oberfläche Schotter | 10,0                  | 10,0                      | Kärnten   |
| 2/0040002/02577 | KT Winkelbachweg / Fahrbahn Fläche 293,72 m², Oberfläche Schotter        | 10,0                  | 10,0                      | Kärnten   |
| 2/0070003/01157 | Straßenbeleuchtung Hochrindl   | 33,0                  | 15,0                      | Infoschreiben Landesregierung vom 16.01.2019                            |
| 2/0070003/01158 | Straßenbeleuchtung Weppernigweg  | 33,0                  | 15,0                      | Infoschreiben Landesregierung vom 16.01.2019                            |
| 2/0070003/01159 | Dullerweg Leerverrohrung   | 33,0                  | 15,0                      | Infoschreiben Landesregierung vom 16.01.2019                            |
| 2/0070003/01160 | Straßenbeleuchtung Ortsdurchfahrt-Benesirnitz-Oberdorf                   | 33,0                  | 15,0                      | Infoschreiben Landesregierung vom 16.01.2019                            |
| 2/0070003/01161 | Straßenbeleuchtung Schlossweg  | 33,0                  | 15,0                      | Infoschreiben Landesregierung vom 16.01.2019                            |
| 2/0070003/01162 | Straßenbeleuchtung Erweiterung Greiler-Schwimmbad                        | 33,0                  | 15,0                      | Infoschreiben Landesregierung vom 16.01.2019                            |
| 2/0070003/01188 | Transferzahlung  | 33,0                  | 15,0                      | Infoschreiben Landesregierung vom 16.01.2019                            |
| 2/0070003/01189 | Transferzahlung  | 33,0                  | 15,0                      | Infoschreiben Landesregierung vom 16.01.2019                            |
| 2/0070003/02430 | Schutzweganlage vor Gemeinde   | 33,0                  | 15,0                      | lt. Infoschreiben I der Landesregierung Abteilung 3                     |
| 2/0070003/02450 | KT Straßenbeleuchtung Hochrindl  | 33,0                  | 15,0                      | Infoschreiben Landesregierung vom 16.01.2019                            |
| 2/0070003/02451 | KT Straßenbeleuchtung Weppernigweg                                       | 33,0                  | 15,0                      | Infoschreiben Landesregierung vom 16.01.2019                            |
| 2/0070003/02452 | KT Dullerweg Leerverrohrung  | 33,0                  | 15,0                      | Infoschreiben Landesregierung vom 16.01.2019                            |
| 2/0070003/02453 | KT Straßenbeleuchtung Ortsdurchfahrt-Benesirnitz-Oberdorf                | 33,0                  | 15,0                      | Infoschreiben Landesregierung vom 16.01.2019                            |
| 2/0440001/02414 | k5-Gemeindeprogramm  | 0,0                   | 4,0                       | Wirtschaftliche Nutzungsdauer - ähnlich Arbeitsplatzausstattung         |
| 2/0440001/02552 | KT k5-Gemeindeprogramm   | 0,0                   | 4,0                       | Wirtschaftliche Nutzungsdauer - ähnlich Arbeitsplatzausstattung         |
| 3/0090002/00001 | Erneuerung Wasserleitung Alplstraße - BA09                               | 0,0                   | 0,0                       | lt. Vorschlag von der Abteilung 3                                       |
| 3/0450001/01266 | BA01   | 50,0                  | 50,0                      | Infoschreiben Landesregierung vom 16.01.2019                            |
| 3/0450001/02475 | KT BA01  | 50,0                  | 50,0                      | Infoschreiben Landesregierung vom 16.01.2019                            |
| 3/0460001/00001 | KPC-Förderung WVA Hochrindl BA06   | 33,0                  | 50,0                      | Infoschreiben AKL-Abteilung 3 vom 16.01.2019 - Zahl: 03-ALL-709/19-2018 |
|                 |  |                       |                           | Erste Auszahlung der KPC Förderung für den BA06 erst mit 30.06.2020     |
| 3/0460001/00002 | KPC-Förderung WVA Hochrindl BA07   | 33,0                  | 50,0                      | Infoschreiben AKL-Abteilung 3 vom 16.01.2019 - Zahl: 03-ALL-709/19-2018 |
|                 |  |                       |                           | Erste Auszahlung der KPC Förderung für den BA07 erst mit 30.06.2020     |
| 3/0460001/00003 | KT Nachtragsbeiträge   | 33,0                  | 50,0                      | Infoschreiben AKL-Abteilung 3 vom 16.01.2019 - Zahl: 03-ALL-709/19-2018 |
| 3/0460001/00004 | KT Nachtragsbeiträge   | 33,0                  | 50,0                      | Infoschreiben AKL-Abteilung 3 vom 16.01.2019 - Zahl: 03-ALL-709/19-2018 |

| Konto           | Bezeichnung                          | Nutzungsdauer lt. VRV | Abweichende Nutzungsdauer | Begründung  |
|-----------------|--------------------------------------|-----------------------|---------------------------|---|
| 3/0460001/00005 | KT Nachtragsbeiträge                 | 33,0                  | 50,0                      | Infoschreiben AKL-Abteilung 3 vom 16.01.2019 - Zahl: 03-ALL-709/19-2018 |
| 3/0460001/01316 | Hochbehälter Wippa-Sanierung         | 33,0                  | 50,0                      | Infoschreiben AKL-Abteilung 3 vom 16.01.2019 - Zahl: 03-ALL-709/19-2018 |
| 3/0460001/01320 | Edelstahlabdeckung                   | 33,0                  | 50,0                      | Infoschreiben AKL-Abteilung 3 vom 16.01.2019 - Zahl: 03-ALL-709/19-2018 |
| 3/0460001/01329 | Sicherheitstür                       | 33,0                  | 50,0                      | Infoschreiben AKL-Abteilung 3 vom 16.01.2019 - Zahl: 03-ALL-709/19-2018 |
| 3/0460001/01333 | BA01                                 | 33,0                  | 50,0                      | Infoschreiben AKL-Abteilung 3 vom 16.01.2019 - Zahl: 03-ALL-709/19-2018 |
| 3/0460001/01347 | Sanierung Quellfassungen Teil I      | 33,0                  | 50,0                      | Infoschreiben AKL-Abteilung 3 vom 16.01.2019 - Zahl: 03-ALL-709/19-2018 |
| 3/0460001/01349 | Hochbehälter-Anlagen- u. Leitungsbau | 33,0                  | 50,0                      | Infoschreiben AKL-Abteilung 3 vom 16.01.2019 - Zahl: 03-ALL-709/19-2018 |
| 3/0460001/01350 | Sanierung Quellfassungen Teil II     | 33,0                  | 50,0                      | Infoschreiben AKL-Abteilung 3 vom 16.01.2019 - Zahl: 03-ALL-709/19-2018 |
| 3/0460001/01355 | Sanierung Quellfassungen Teil III    | 33,0                  | 50,0                      | Infoschreiben AKL-Abteilung 3 vom 16.01.2019 - Zahl: 03-ALL-709/19-2018 |
| 3/0460001/02432 | Überlaufleitung HBI                  | 33,0                  | 50,0                      | lt. Infoschreiben I der Landesregierung, Abteilung 3                    |
| 3/0460003/01317 | WVA Sirnitz - Erweiterung I          | 33,0                  | 50,0                      | Infoschreiben AKL-Abteilung 3 vom 16.01.2019 - Zahl: 03-ALL-709/19-2018 |
| 3/0460003/01318 | Versorgung Weppernig                 | 33,0                  | 50,0                      | Infoschreiben AKL-Abteilung 3 vom 16.01.2019 - Zahl: 03-ALL-709/19-2018 |
| 3/0460003/01319 | WVA Sirnitz - Erweiterung II         | 33,0                  | 50,0                      | Infoschreiben AKL-Abteilung 3 vom 16.01.2019 - Zahl: 03-ALL-709/19-2018 |
| 3/0460003/01321 | Hochbehälter Wassereinlauf           | 33,0                  | 50,0                      | Infoschreiben AKL-Abteilung 3 vom 16.01.2019 - Zahl: 03-ALL-709/19-2018 |
| 3/0460003/01322 | Erweiterung Benesirnitz              | 33,0                  | 50,0                      | Infoschreiben AKL-Abteilung 3 vom 16.01.2019 - Zahl: 03-ALL-709/19-2018 |
| 3/0460003/01323 | WVA Sirnitz - Erweiterung III        | 33,0                  | 50,0                      | Infoschreiben AKL-Abteilung 3 vom 16.01.2019 - Zahl: 03-ALL-709/19-2018 |
| 3/0460003/01324 | Neuverlegung Kirchplatz              | 33,0                  | 50,0                      | Infoschreiben AKL-Abteilung 3 vom 16.01.2019 - Zahl: 03-ALL-709/19-2018 |
| 3/0460003/01325 | Neuverlegung Ortsdurchfahrt          | 33,0                  | 50,0                      | Infoschreiben AKL-Abteilung 3 vom 16.01.2019 - Zahl: 03-ALL-709/19-2018 |
| 3/0460003/01327 | Neuverlegung Dorfbichl               | 33,0                  | 50,0                      | Infoschreiben AKL-Abteilung 3 vom 16.01.2019 - Zahl: 03-ALL-709/19-2018 |
| 3/0460003/01330 | Neuverlegung Kirchplatz              | 33,0                  | 50,0                      | Infoschreiben AKL-Abteilung 3 vom 16.01.2019 - Zahl: 03-ALL-709/19-2018 |
| 3/0460003/01334 | BA02                                 | 33,0                  | 50,0                      | Infoschreiben AKL-Abteilung 3 vom 16.01.2019 - Zahl: 03-ALL-709/19-2018 |
| 3/0460003/01335 | BA03                                 | 33,0                  | 50,0                      | Infoschreiben AKL-Abteilung 3 vom 16.01.2019 - Zahl: 03-ALL-709/19-2018 |
| 3/0460003/01336 | Erweiterung I                        | 33,0                  | 50,0                      | Infoschreiben AKL-Abteilung 3 vom 16.01.2019 - Zahl: 03-ALL-709/19-2018 |

| Konto           | Bezeichnung                      | Nutzungsdauer lt. VRV | Abweichende Nutzungsdauer | Begründung  |
|-----------------|----------------------------------|-----------------------|---------------------------|---|
| 3/0460003/01337 | Erweiterung II                   | 33,0                  | 50,0                      | Infoschreiben AKL-Abteilung 3 vom 16.01.2019 - Zahl: 03-ALL-709/19-2018 |
| 3/0460003/01338 | Erweiterung III                  | 33,0                  | 50,0                      | Infoschreiben AKL-Abteilung 3 vom 16.01.2019 - Zahl: 03-ALL-709/19-2018 |
| 3/0460003/01339 | Erweiterung IV                   | 33,0                  | 50,0                      | Infoschreiben AKL-Abteilung 3 vom 16.01.2019 - Zahl: 03-ALL-709/19-2018 |
| 3/0460003/01340 | Erweiterung V                    | 33,0                  | 50,0                      | Infoschreiben AKL-Abteilung 3 vom 16.01.2019 - Zahl: 03-ALL-709/19-2018 |
| 3/0460003/01341 | Erweiterung VI                   | 33,0                  | 50,0                      | Infoschreiben AKL-Abteilung 3 vom 16.01.2019 - Zahl: 03-ALL-709/19-2018 |
| 3/0460003/01342 | Verlegung Bereich Alpl           | 33,0                  | 50,0                      | Infoschreiben AKL-Abteilung 3 vom 16.01.2019 - Zahl: 03-ALL-709/19-2018 |
| 3/0460003/01343 | Verlegung wegen BA03             | 33,0                  | 50,0                      | Infoschreiben AKL-Abteilung 3 vom 16.01.2019 - Zahl: 03-ALL-709/19-2018 |
| 3/0460003/01344 | Hausanschluss JUFA               | 33,0                  | 50,0                      | Infoschreiben AKL-Abteilung 3 vom 16.01.2019 - Zahl: 03-ALL-709/19-2018 |
| 3/0460003/01345 | Verlegung Hochrindlstraße        | 33,0                  | 50,0                      | Infoschreiben AKL-Abteilung 3 vom 16.01.2019 - Zahl: 03-ALL-709/19-2018 |
| 3/0460003/01346 | Verlegung Hochrindlstraße        | 33,0                  | 50,0                      | Infoschreiben AKL-Abteilung 3 vom 16.01.2019 - Zahl: 03-ALL-709/19-2018 |
| 3/0460003/01351 | Birkhahnweg Neu                  | 33,0                  | 50,0                      | Infoschreiben AKL-Abteilung 3 vom 16.01.2019 - Zahl: 03-ALL-709/19-2018 |
| 3/0460003/01353 | Hydrant Quellenweg               | 33,0                  | 50,0                      | Infoschreiben AKL-Abteilung 3 vom 16.01.2019 - Zahl: 03-ALL-709/19-2018 |
| 3/0460003/01354 | Ringleitung Marktsiedlung        | 33,0                  | 50,0                      | Infoschreiben AKL-Abteilung 3 vom 16.01.2019 - Zahl: 03-ALL-709/19-2018 |
| 3/0460003/02495 | KT Anschlussbeiträge WVA Sirnitz | 33,0                  | 50,0                      | Infoschreiben AKL-Abteilung 3 vom 16.01.2019 - Zahl: 03-ALL-709/19-2018 |
| 3/0460003/02496 | KT Anschlussbeiträge WVA Sirnitz | 33,0                  | 50,0                      | Infoschreiben AKL-Abteilung 3 vom 16.01.2019 - Zahl: 03-ALL-709/19-2018 |
| 3/0460003/02497 | KT BA03                          | 33,0                  | 50,0                      | Infoschreiben AKL-Abteilung 3 vom 16.01.2019 - Zahl: 03-ALL-709/19-2018 |
| 3/0460003/02498 | KT Erweiterung V                 | 33,0                  | 50,0                      | Infoschreiben AKL-Abteilung 3 vom 16.01.2019 - Zahl: 03-ALL-709/19-2018 |
| 3/0460003/02499 | KT Erweiterung VI                | 33,0                  | 50,0                      | Infoschreiben AKL-Abteilung 3 vom 16.01.2019 - Zahl: 03-ALL-709/19-2018 |
| 3/0460003/02503 | KT Anschlussbeiträge 2005        | 33,0                  | 50,0                      | Infoschreiben AKL-Abteilung 3 vom 16.01.2019 - Zahl: 03-ALL-709/19-2018 |
| 3/0460003/02504 | KT Anschlussbeiträge 2006        | 33,0                  | 50,0                      | Infoschreiben AKL-Abteilung 3 vom 16.01.2019 - Zahl: 03-ALL-709/19-2018 |
| 3/0460003/02505 | KT Anschlussbeiträge 2007        | 33,0                  | 50,0                      | Infoschreiben AKL-Abteilung 3 vom 16.01.2019 - Zahl: 03-ALL-709/19-2018 |
| 3/0460003/02506 | KT Anschlussbeiträge 2008        | 33,0                  | 50,0                      | Infoschreiben AKL-Abteilung 3 vom 16.01.2019 - Zahl: 03-ALL-709/19-2018 |
| 3/0460003/02507 | KT Anschlussbeiträge 2009        | 33,0                  | 50,0                      | Infoschreiben AKL-Abteilung 3 vom 16.01.2019 - Zahl: 03-ALL-709/19-2018 |

| Konto           | Bezeichnung                               | Nutzungsdauer lt. VRV | Abweichende Nutzungsdauer | Begründung  |
|-----------------|---|-----------------------|---------------------------|---|
| 3/0460003/02508 | KT Anschlussbeiträge 2010                 | 33,0                  | 50,0                      | Infoschreiben AKL-Abteilung 3 vom 16.01.2019 - Zahl: 03-ALL-709/19-2018 |
| 3/0460003/02509 | KT Anschlussbeiträge 2011                 | 33,0                  | 50,0                      | Infoschreiben AKL-Abteilung 3 vom 16.01.2019 - Zahl: 03-ALL-709/19-2018 |
| 3/0460003/02510 | KT Anschlussbeiträge 2012                 | 33,0                  | 50,0                      | Infoschreiben AKL-Abteilung 3 vom 16.01.2019 - Zahl: 03-ALL-709/19-2018 |
| 3/0460003/02511 | KT Anschlussbeiträge 2013                 | 33,0                  | 50,0                      | Infoschreiben AKL-Abteilung 3 vom 16.01.2019 - Zahl: 03-ALL-709/19-2018 |
| 3/0460003/02512 | KT Anschlussbeiträge 2014                 | 33,0                  | 50,0                      | Infoschreiben AKL-Abteilung 3 vom 16.01.2019 - Zahl: 03-ALL-709/19-2018 |
| 3/0460003/02513 | KT Anschlussbeiträge 2015                 | 33,0                  | 50,0                      | Infoschreiben AKL-Abteilung 3 vom 16.01.2019 - Zahl: 03-ALL-709/19-2018 |
| 3/0460003/02514 | KT Anschlussbeiträge 2016                 | 33,0                  | 50,0                      | Infoschreiben AKL-Abteilung 3 vom 16.01.2019 - Zahl: 03-ALL-709/19-2018 |
| 3/0460003/02515 | KT Anschlussbeiträge 2017                 | 33,0                  | 50,0                      | Infoschreiben AKL-Abteilung 3 vom 16.01.2019 - Zahl: 03-ALL-709/19-2018 |
| 3/0460003/02516 | KT Anschlussbeiträge 2018                 | 33,0                  | 50,0                      | Infoschreiben AKL-Abteilung 3 vom 16.01.2019 - Zahl: 03-ALL-709/19-2018 |
| 3/0460003/02517 | Hydrant Hochrindl-Zentrum/Hochrindlstraße | 33,0                  | 50,0                      | Infoschreiben AKL-Abteilung 3 vom 16.01.2019 - Zahl: 03-ALL-709/19-2018 |
| 3/0460003/02518 | KT Anschlussbeiträge 2019                 | 33,0                  | 50,0                      | Infoschreiben AKL-Abteilung 3 vom 16.01.2019 - Zahl: 03-ALL-709/19-2018 |
| 3/0460003/02519 | KT Anschlussbeiträge 1994                 | 33,0                  | 50,0                      | Infoschreiben AKL-Abteilung 3 vom 16.01.2019 - Zahl: 03-ALL-709/19-2018 |
| 3/0460003/02520 | KT Anschlussbeiträge 1995                 | 33,0                  | 50,0                      | Infoschreiben AKL-Abteilung 3 vom 16.01.2019 - Zahl: 03-ALL-709/19-2018 |
| 3/0460003/02521 | KT Anschlussbeiträge 1996                 | 33,0                  | 50,0                      | Infoschreiben AKL-Abteilung 3 vom 16.01.2019 - Zahl: 03-ALL-709/19-2018 |
| 3/0460003/02522 | KT Anschlussbeiträge 1997                 | 33,0                  | 50,0                      | Infoschreiben AKL-Abteilung 3 vom 16.01.2019 - Zahl: 03-ALL-709/19-2018 |
| 3/0460003/02523 | KT Anschlussbeiträge 1998                 | 33,0                  | 50,0                      | Infoschreiben AKL-Abteilung 3 vom 16.01.2019 - Zahl: 03-ALL-709/19-2018 |
| 3/0460003/02524 | KT Anschlussbeiträge 1999                 | 33,0                  | 50,0                      | Infoschreiben AKL-Abteilung 3 vom 16.01.2019 - Zahl: 03-ALL-709/19-2018 |
| 3/0460003/02525 | KT Anschlussbeiträge 2000                 | 33,0                  | 50,0                      | Infoschreiben AKL-Abteilung 3 vom 16.01.2019 - Zahl: 03-ALL-709/19-2018 |
| 3/0460003/02526 | KT Anschlussbeiträge 2001                 | 33,0                  | 50,0                      | Infoschreiben AKL-Abteilung 3 vom 16.01.2019 - Zahl: 03-ALL-709/19-2018 |
| 3/0460003/02527 | KT Anschlussbeiträge 2002                 | 33,0                  | 50,0                      | Infoschreiben AKL-Abteilung 3 vom 16.01.2019 - Zahl: 03-ALL-709/19-2018 |
| 3/0460003/02528 | KT Anschlussbeiträge 2003                 | 33,0                  | 50,0                      | Infoschreiben AKL-Abteilung 3 vom 16.01.2019 - Zahl: 03-ALL-709/19-2018 |
| 3/0460003/02529 | KT Anschlussbeiträge 2004                 | 33,0                  | 50,0                      | Infoschreiben AKL-Abteilung 3 vom 16.01.2019 - Zahl: 03-ALL-709/19-2018 |
| 3/0460003/02536 | KT Anschlussbeiträge 2020                 | 33,0                  | 50,0                      | Infoschreiben AKL-Abteilung 3 vom 16.01.2019 - Zahl: 03-ALL-709/19-2018 |

| Konto           | Bezeichnung   | Nutzungsdauer lt. VRV | Abweichende Nutzungsdauer | Begründung   |
|-----------------|---|-----------------------|---------------------------|--|
| 3/0460003/02538 | WVA Hochrindl - Hausanschluss Tiffner A. - Almhütte       | 33,0                  | 50,0                      | lt. Schreiben vom Amt der Kärntner Landesregierung                                     |
| 3/0460003/02539 | KT Anschlussbeiträge 2020                                 | 33,0                  | 50,0                      | lt. Schreiben vom Amt der Kärntner Landesregierung                                     |
| 3/0460003/02540 | KT Anschlussbeiträge 2021                                 | 33,0                  | 50,0                      | lt. Schreiben vom Amt der Kärntner Landesregierung                                     |
| 3/0460003/02541 | KT Anschlussbeiträge 2021                                 | 33,0                  | 50,0                      | lt. Schreiben der Landesregierung  |
| 3/0460003/02542 | Kruckenquelle 4a  | 33,0                  | 50,0                      | lt. Schreiben vom Amt der Ktn. Landesregierung vom 16. Jänner 2019                     |
| 3/0460003/02543 | WVA Hochrindl - Hausanschluss Sonnenhof u. Ebner (Tatarn) | 33,0                  | 50,0                      | lt. Schreiben vom Amt der Kärntner Landesregierung                                     |
| 3/0460003/02544 | Hydrant Benesirnitz                                       | 33,0                  | 50,0                      | lt. Schreiben vom Amt der Kärntner Landesregierung betreffend Wasserversorgungsanlagen |
| 3/0460003/02545 | Alplstraße - Wasserleitung Teil I                         | 33,0                  | 50,0                      | lt. Mitteilung am tder Kärntner Landesregierung  |
| 3/0460003/02548 | KT Alplstraße - Wasserleitung Teil 1 - Rücklage WVA       | 33,0                  | 49,5                      | Lt. Mitteilung Amt der Kärntner Landesregierung  |
| 5/0150002/02403 | TLFA 2000   | 10,0                  | 25,0                      | Infoschreiben vom Amt d. Ktn. Landesreg. vom 16.01.2019, Zahl: 03-All-709/19-2018      |
| 5/0150002/02406 | KRFS  | 10,0                  | 25,0                      | Infoschreiben vom Amt d. Ktn. Landesreg. vom 16.01.2019, Zahl: 03-All-709/19-2018      |
| 5/0150002/02550 | KT TLFA 2000  | 10,0                  | 25,0                      | Infoschreiben vom Amt d. Ktn. Landesreg. vom 16.01.2019, Zahl: 03-All-709/19-2018      |
| 5/0150002/02551 | KT KRFS   | 10,0                  | 25,0                      | Infoschreiben vom Amt d. Ktn. Landesreg. vom 16.01.2019, Zahl: 03-All-709/19-2018      |





| Seite | Inhalt  |
|-------|---|
| 1     | Deckblatt   |
| 3     | Textliche Erläuterungen   |
| 21    | Nachweis der liquiden Mittel (Kassenbestand)  |
| 25    | Nachweis über nicht kassenwirksame Konten   |
| 29    | Ergebnishaushalt Gesamt 1. und 2. Ebene (Anlage 1a) - interne Vergütungen enthalten         |
| 33    | Finanzierungshaushalt Gesamt 1. und 2. Ebene (Anlage 1b) - interne Vergütungen enthalten    |
| 39    | Ergebnishaushalt Gesamt 1. und 2. Ebene (Anlage 1a) - bereinigt um interne Vergütungen      |
| 43    | Finanzierungshaushalt Gesamt 1. und 2. Ebene (Anlage 1b) - bereinigt um interne Vergütungen |
| 49    | Ergebnishaushalt Bereichsbudget 1. und 2. Ebene (Anlage 1a)                                 |
| 71    | Finanzierungshaushalt Bereichsbudget 1. und 2. Ebene (Anlage 1b)                            |
| 113   | Vermögenshaushalt (Anlage 1c)   |
| 119   | Nettovermögensveränderungsrechnung (Anlage 1d)  |
| 123   | Ergebnis- und Finanzierungsrechnung Detailnachweis  |
| 203   | Nachweis der Investitionstätigkeit  |
| 223   | §18 K-GHG Nachweis der Investitionstätigkeit  |
| 227   | §20 K-GHG Gesamtdarstellung Urhof Steiner   |
| 231   | §20 K-GHG Gesamtdarstellung Unwetterschäden 2019 u. 2020                                    |
| 235   | §20 K-GHG Gesamtdarstellung Sanierung Verbindungsstraßen 2017-2019                          |
| 239   | §20 K-GHG Gesamtdarstellung Sanierung Steinbrücke   |
| 243   | §20 K-GHG Gesamtdarstellung Teilasphaltierung Wippa   |
| 247   | §20 K-GHG Gesamtdarstellung Tourismusförderprojekt  |
| 251   | §20 K-GHG Gesamtdarstellung WVA Hochrindl BA08 digitaler Leitungskataster                   |
| 255   | §20 K-GHG Gesamtdarstellung WVA Hochrindl BA09 Alplstraße Erweiterung/Austausch             |
| 259   | §20 K-GHG Gesamtdarstellung WVA Hochrindl BA10  |
| 263   | Darstellung Ergebnishaushalt § 1 Abs. 2 (Anlage 1e)   |
| 267   | Darstellung Vermögenshaushalt § 1 Abs. 2 (Anlage 1f)  |
| 271   | Querschnitt (Anlage 5b)   |
| 277   | Nachweis über Transferzahlungen (Anlage 6a)   |
| 283   | Nachweis über Haushaltsrücklagen und Zahlungsmittelreserven (Anlage 6b)                     |
| 287   | Übersicht Innere Darlehen §39 K-GHG   |
| 291   | Nachweis über Innere Darlehen   |
| 295   | Einzelnachweis über Finanzschulden und Schuldendienst (Anlage 6c)                           |

| Seite | Inhalt   |
|-------|--|
| 303   | Nachweis über hausinterne Vergütungen (Anlage 6f)                                  |
| 307   | Anlagenspiegel nach Ansatz (Anlage 6g)   |
| 313   | Anlagenspiegel Einzelkonten Kapitaltransfer (Anlage 6g)                            |
| 325   | Liste der nicht bewerteten Kulturgüter (Anlage 6h)                                 |
| 329   | Leasingspiegel (Anlage 6i)   |
| 333   | Nachweis über unmittelbare Beteiligungen der Gebietskörperschaft (Anlage 6j)       |
| 337   | Nachweis über mittelbare Beteiligungen der Gebietskörperschaft (Anlage 6k)         |
| 341   | Rückstellungsspiegel (Anlage 6q)   |
| 345   | Haftungsnachweis (Anlage 6r)   |
| 349   | Einzelnachweis über die nicht voranschlagswirksame Gebarung gemäß § 12 (Anlage 6t) |
| 355   | Personaldaten iSd ÖStp (Anlage 4)  |
| 361   | Stellenplan 2021   |
| 365   | Nachweis über Personalaufwand  |
| 369   | Nachweis Kundenforderungen   |
| 375   | Nachweis Lieferantenverbindlichkeiten  |
| 381   | Jahresabschlüsse der wirtschaftlichen Unternehmungen                               |
| 391   | Nachweis Vermögen mit abgeänderter Nutzungsdauer                                   |